

**Die Struktur der Landwirtschaft  
in den Arbeitsmarktregionen 1983**

Statist. Bundesamt - Bibliothek



09-05540

*LAO.768)*

Arbeitsunterlage

Herausgeber:  
Statistisches Bundesamt  
Gustav-Stresemann-Ring 11  
6200 Wiesbaden 1

Erschienen als Arbeitsunterlage im April 1987

Nachdruck - auch auszugsweise - nur mit Quellenangabe gestattet.

## Inhalt

	Seite
T e x t t e i l	
Vorbemerkung .....	5
Hinweise zur Methodik	
1 Allgemeines	
1.1 Arbeitsmarktregionen .....	6
1.2 Erhebungsprogramm .....	6
2 Betrieb als Erhebungs- und Darstellungseinheit	
2.1 Allgemeines .....	6
2.2 Erhebungsbereich .....	7
2.3 Darstellungsbereich .....	7
2.4 Betriebsort .....	8
3 Merkmalsprogramm .....	8
4 Betriebskategorien des Darstellungsprogramms	
4.1 Betriebe nach der Hauptproduktionsrichtung .....	9
4.2 Betriebe nach Rechtsformen .....	9
4.3 Sozialökonomische Gliederung der Betriebe .....	9
4.4 Betriebe nach Betriebssystemen .....	12
5 Verwendete Begriffe und Definitionen	
5.1 Allgemeines .....	14
5.2 Merkmale der Bodennutzung und der Viehhaltung .....	15
6 Erläuterungen zu der Tabelle .....	17
7 Vergleichsmöglichkeiten mit Ergebnissen früherer landwirtschaftlicher Betriebs- erhebungen .....	17
8 Gebietsstand .....	18
9 Auszüge aus den Erhebungsbogen zur Bodennutzungshaupterhebung 1983 und zur allgemeinen Viehzählung am 3. Dezember 1982 .....	19
T a b e l l e n t e i l	
Ergebnisse über die Betriebssysteme, Bodennutzung und Viehhaltung der Betriebe für das Bundesgebiet, die Bundesländer und Arbeitsmarktregionen .....	23
A n h a n g	
Karte der regionalen Arbeitsmärkte, Gebietsstand August 1979 .....	182
Arbeitsmarktregionen, Landkreise und kreisfreie Städte .....	183
Übersicht über die Veröffentlichung von Bundes- und Landesergebnissen der Agrarbericht- erstattung 1983 in der Fachserie 3 .....	190

## Abkürzungen, Zeichenerklärung, Rundungsdifferenzen

### Abkürzungen

AB	=	Agrarberichterstattung
AgrBG	=	Agrarberichterstattungsgesetz
AKE	=	Arbeitskräfteerhebung
AMR	=	Arbeitsmarktregion
BF	=	Betriebsfläche
BGB	=	Bürgerliches Gesetzbuch
BGBI.	=	Bundesgesetzblatt
BML	=	Bundesministerium für Ernährung, Landwirtschaft und Forsten
BN	=	Betriebsnummer
EWG	=	Europäische Wirtschaftsgemeinschaft
GRW	=	Gemeinschaftsaufgabe "Verbesserung der regionalen Wirtschaftsstruktur"
ha	=	Hektar
HPR	=	Hauptproduktionsrichtung
LF	=	landwirtschaftlich genutzte Fläche
LwZG	=	Landwirtschaftszählungsgesetz
LZ	=	Landwirtschaftszählung
StBA	=	Statistisches Bundesamt
StDB	=	Standarddeckungsbeitrag
StLÄ	=	Statistische Landesämter
WF	=	Waldfläche
WiSta	=	Wirtschaft und Statistik

### Zeichenerklärung

0	=	mehr als nichts, aber weniger als die Hälfte der kleinsten Einheit, die in der Tabelle zur Darstellung gebracht werden kann
-	=	nichts vorhanden
.	=	Nachweis nicht möglich aus Gründen der Geheimhaltung statistischer Einzel- angaben
≥	=	größer oder gleich

### Rundungsdifferenzen

Im allgemeinen sind die Ergebnisse ohne Rücksicht auf die Endsumme auf- bzw. abgerundet worden. Deshalb können sich bei Summierung von Einzelwerten in der Endsumme geringfügige Abweichungen ergeben.

## Vorbemerkung

Seit 1975 werden über die landwirtschaftlichen Betriebe betriebsbezogene Ergebnisse veröffentlicht, die im Abstand von jeweils zwei Jahren im Rahmen der Agrarberichterstattung gewonnen werden. Die Agrarberichterstattung liefert seither für den Zeitraum zwischen den nur etwa alle zehn Jahre, zuletzt 1971 und 1979, durchgeführten Landwirtschaftszählungen aktuelle Ergebnisse über Sachverhalte, die inhaltlich und formal an die Ergebnisse der Landwirtschaftszählungen anschließen und daher vor allem für die Beurteilung des mittelfristigen Strukturwandels in der Landwirtschaft von Bedeutung sind.

Für die Agrarberichterstattung werden dabei die in den Betrieben erhobenen Angaben zur Bodennutzungshaupterhebung, zur Viehzählung im Dezember sowie zur Statistik der Arbeitskräfte in der Landwirtschaft mit speziell für die Agrarberichterstattung erhobenen Angaben über die Betriebsnummer zusammengeführt und betriebsbezogen dargestellt. Die Angaben zum totalen Zählungsteil des Grund- und des Ergänzungsprogramms der Agrarberichterstattung werden seit Inkrafttreten des 1. Statistikbereinigungsgesetzes<sup>1)</sup>, von Berichtsjahr zu Berichtsjahr wechselnd, entweder repräsentativ in 80 000 bis 100 000 landwirtschaftlichen Betrieben (1981, 1985 ...) oder total in den Betrieben der Land- und Forstwirtschaft (1983, 1987 ...) erhoben. Hinsichtlich der Merkmale des repräsentativen Zählungsteils des Grundprogramms und des Ergänzungsprogramms der Agrarberichterstattung führte das 1. Statistikbereinigungsgesetz zu keinen Veränderungen.

Die Ergebnisse der 1983 teils total, teils repräsentativ durchgeführten Agrarberichterstattung werden, wie die Ergebnisse der vorausgegangenen Agrarberichterstattungen, in sechs Berichten der Fachserie 3 veröffentlicht. Einzelheiten über das Programm und die methodischen Grundlagen der Agrarberichterstattung

sind dem Sonderheft dieser Fachserie, Reihe 2.S.1 "Methodische Grundlagen der Agrarberichterstattung", Ausgabe 1979, zu entnehmen.

Da das Tabellenprogramm zum totalen Teil der Agrarberichterstattung 1983 auf die Gewinnung fachlich tiefgegliederter Landes- und Bundesergebnisse ausgerichtet ist, wurden für den Nachweis statistischer Ergebnisse für Landkreise und kreisfreie Städte spezielle, gegenüber den Landes- und Bundestabellen inhaltlich stark gestraffte Tabellen erarbeitet, durch die einerseits das Auftreten statistischer Einzelangaben weitgehend vermieden, andererseits aber für alle Landkreise und kreisfreien Städte der Bundesrepublik Deutschland ein inhaltlich vergleichbares Darstellungsprogramm nachgewiesen wird. Die Kreisergebnisse aus der Agrarberichterstattung 1983 über die Betriebsysteme, die Bodennutzung und die Viehhaltung wurden in einer besonderen Arbeitsunterlage zusammengestellt<sup>2)</sup>.

Auf Anforderung des Bundesministeriums für Ernährung, Landwirtschaft und Forsten haben die Statistischen Landesämter die Tabelle zur Kreisstatistik auch in der regionalen Gliederung nach Arbeitsmarktregionen aufbereitet. Die Arbeitsmarktregionen decken die Fläche des gesamten Bundesgebiets ab, wobei einige über die Grenzen der Bundesländer hinweggreifen. Den Ergebnissen für alle Arbeitsmarktregionen werden in dieser Arbeitsunterlage die entsprechenden Ergebnisse für das Bundesgebiet und für die elf Bundesländer vorangestellt.

Diese Arbeitsunterlage wurde in der Abteilung "Ernährung und Landwirtschaft, Handel und Verkehr" des Abteilungspräsidenten Schwenk von Dr. Bajaja in der Gruppe "Betriebsverhältnisse der Landwirtschaft" des Regierungsdirektors Dr. Haßkamp bearbeitet.

2) Arbeitsunterlage des Statistischen Bundesamtes "Betriebssysteme, Bodennutzung und Viehhaltung 1983. Kreisergebnisse der Agrarberichterstattung - totaler Teil".

1) Vom 14. März 1980, BGBl. I S. 294.

## 1 Allgemeines

### 1.1 Arbeitsmarktregionen

Die Gliederung der regionalen Arbeitsmärkte (Arbeitsmarktregionen; AMR) wurde entwickelt, um flächendeckend für das gesamte Bundesgebiet Gebietseinheiten abzugrenzen, die der Gemeinschaftsaufgabe "Verbesserung der regionalen Wirtschaftsstruktur" (GRW) als Diagnoseeinheiten und als Ansatzpunkte für das wirtschaftspolitische Handeln dienen sollen<sup>1)</sup>. Die Gliederung soll insbesondere das räumliche Angebot an menschlichen Arbeitskräften widerspiegeln. Ihr liegt das Prinzip zugrunde, Räume zusammenzufassen, die über lokale Arbeitsmärkte miteinander verflochten sind. Maßgebend waren dabei u.a. die Berufspendlerbewegungen zwischen den Wohngemeinden und den jeweiligen regionalen Arbeitsmarktzentren. Deshalb ist die Größe der Arbeitsmarktregionen in Abhängigkeit von den Einzugsradien sehr unterschiedlich (siehe Karte der regionalen Arbeitsmärkte auf S. 182 dieser Arbeitsunterlage).

Für die regionalen Arbeitsmärkte wurden in dem vergangenen Jahrzehnt mehrere Abgrenzungsvorschläge gemacht.

Der hier vorliegenden Aufbereitung der Ergebnisse der Agrarberichterstattung 1983 liegen die 179 gemeindescharf abgegrenzten regionalen Arbeitsmärkte der Studie von Klemmer und Schrumpf zugrunde<sup>2)</sup>, die dem Statistischen Bundesamt vom BML zur Verfügung gestellt worden war. Um die Ergebnisse für das gesamte Bundesgebiet nachweisen zu können, wurde auch Berlin (West) als AMR 180 hinzugefügt. Aus der Liste im Anhang dieses Berichts (siehe S. 183 bis 189) ist ersichtlich, welche Landkreise und kreisfreien Städte - jene ganz oder teilweise - den einzelnen Arbeitsmarktregionen angehören. Zwölf der Arbeitsmarktregionen

1) Klemmer, P.: Regionale Arbeitsmärkte. Ein Abgrenzungsvorschlag für die Bundesrepublik Deutschland. In: P. Klemmer (Hrsg.): Beiträge zur Struktur- und Konjunkturforschung, Bd. 1. - Bochum: 1975.

2) Klemmer, P.; Schrumpf, H.: Regionale Arbeitsmärkte (gemeindescharf abgegrenzt) und Diagnoseeinheiten (Kreisaggregate) für die Zwecke der Gemeinschaftsaufgabe "Verbesserung der regionalen Wirtschaftsstruktur" - Gebietsstand 1979. Diskussionspapier, Heft 8. - Bochum: Ruhr-Universität, ohne Jg.

greifen über die Landesgrenzen hinaus und beziehen sich auf zwei Bundesländer. Die Arbeitsmarktregion 011 Hamburg erstreckt sich auf drei Bundesländer: neben Hamburg umfaßt sie auch Gemeinden von Schleswig-Holstein und Niedersachsen (siehe S. 189).

### 1.2 Erhebungsprogramm

In der vorliegenden Arbeitsunterlage werden Ergebnisse der Agrarberichterstattung (AB) 1983 zu Merkmalen nachgewiesen, die nach dem Agrarberichterstattungsgesetz (AgrBG) in der Fassung vom 1. Juli 1980<sup>3)</sup> als Bestandteile des Grundprogramms der AB in zwei total durchgeführten Erhebungen über die Produktionsgrundlagen, nämlich in der Bodennutzungshaupterhebung (im Mai 1983) und in der Viehzählung (im Dezember 1982)<sup>4)</sup>, erhoben wurden. Die Ergebnisse wurden mit Hilfe der Betriebsnummer (BN) betriebsweise zusammengeführt. Die Angaben dieser beiden Erhebungen wurden gemäß § 6 des Agrarberichterstattungsgesetzes auch zur Betriebsklassifizierung herangezogen. Die Gliederung nach den sozialökonomischen Betriebstypen basiert auf den Angaben zu den Fragen über das Vorhandensein von außerbetrieblichen Einkommen des Betriebsinhabers und seines Ehegatten und das Überwiegen des betrieblichen oder des außerbetrieblichen Einkommens (Selbsteinstufung) im Erhebungsbogen zur Bodennutzungshaupterhebung im Mai 1983; die Angaben hierzu sind Bestandteil des Ergänzungsprogramms der Agrarberichterstattung.

## 2 Betrieb als Erhebungs- und Darstellungseinheit

### 2.1 Allgemeines

Bei der Agrarberichterstattung wird jede technisch-wirtschaftliche Einheit als Betrieb angesehen, die die im Abschnitt 2.2 "Erhebungs-

3) BGBI. I S. 822.

4) Nach Inkrafttreten des 1. Statistikbereinigungsgesetzes vom 14. März 1980 werden die Angaben über die Viehhaltung nicht mehr - wie in den vorausgegangenen Agrarberichterstattungen bis 1979 - vom Dezember des laufenden Kalenderjahres, sondern mit der Viehzählung des der Agrarberichterstattung vorausgehenden Kalenderjahres betriebsbezogen zusammengeführt.

bereich" genannten Flächen bzw. Erzeugungseinheiten erreicht oder überschreitet und die sonstigen im Abschnitt 5 "Verwendete Begriffe und Definitionen" aufgeführten Kriterien aufweist.

Die Anschriften der einbezogenen Betriebe wurden dabei größtenteils dem "Betriebsregister Landwirtschaft" entnommen, in dem diese für die in den einzelnen Agrarstatistiken erfaßten Betriebe und Einheiten und auf dem jeweils neuesten Stand gehalten werden (unter Ergänzung um neu entstandene Betriebe).

## 2.2 Erhebungsbereich

Zum Erhebungsbereich des totalen Zählungsteils der Agrarberichterstattung 1983 waren folgende Betriebe einbezogen<sup>5)</sup>:

### 1. Landwirtschaftliche Betriebe in der Abgrenzung nach der Hauptproduktionsrichtung (HPR)

- a) mit 1 ha landwirtschaftlich genutzter Fläche (LF) und mehr,
- b) unter 1 ha LF (einschließlich der Betriebe ohne LF), die jedoch über die Mindestgröße an natürlichen Erzeugungseinheiten verfügen, welche mindestens dem durchschnittlichen Wert einer jährlichen landwirtschaftlichen Markterzeugung von 1 ha LF entsprechen,
- c) mit weniger als 1 ha LF (0,01 bis 0,99 ha), die nicht über die Mindestgröße an natürlichen Erzeugungseinheiten verfügen, aber 1 bis höchstens 9,90 ha Waldfläche bewirtschaften.

### 2. Forstbetriebe in der Abgrenzung nach der Hauptproduktionsrichtung (HPR) mit 1 ha Waldfläche und mehr.

Als natürliche Erzeugungseinheiten, die mindestens dem durchschnittlichen Wert einer jährlichen landwirtschaftlichen Markterzeugung von 1 ha LF entsprechen, wurden vom Bundesministerium für Ernährung, Landwirtschaft und Forsten folgende Mindestgrößen für die Agrarberichterstattung/Landwirtschaftszählung 1979 neu fest-

gelegt<sup>6)</sup>; sie gelten bis auf weiteres auch für die nachfolgenden Agrarberichterstattungen:

Anzahl/ Fläche	Tierart bzw. Flächenkategorie
-------------------	-------------------------------

Mindestzahl der Erzeugungseinheiten nach der Zahl der Tiere

8 Stück	Rindvieh jeden Alters
8 Stück	Schweine jeden Gewichts
50 Stück	Schafe jeden Alters
200 Stück	Legehennen
200 Stück	Schlacht-, Masthähne und -hühner, sonstige Hähne
200 Stück	Gänse, Enten, Truthühner

Mindestzahl der Erzeugungseinheiten nach der Fläche

30 Ar	Rebland (im Ertrag oder nicht im Ertrag)
30 Ar	Obstanlagen (im Ertrag oder nicht im Ertrag)
30 Ar	Hopfen
30 Ar	Tabak
30 Ar	Baumschulen
30 Ar	Gemüsebau im Freiland
10 Ar	Blumen und Zierpflanzen im Freiland
1 Ar	Anbau unter Glas von Gemüse für Erwerbszwecke
1 Ar	Anbau unter Glas von Blumen und Zierpflanzen für Erwerbszwecke

Die Betriebe unter 1 ha LF der vorstehend genannten Betriebsgruppe 1b waren in die Erhebung einbezogen worden, wenn bei mindestens einem der in Frage kommenden Merkmale die angegebene Mindestgröße der Erzeugungseinheiten erreicht oder überschritten wurde.

## 2.3 Darstellungsbereich

Der Darstellungsbereich der Agrarberichterstattung erstreckt sich grundsätzlich auf die vorstehend im Abschnitt 2.2 "Erhebungsbereich" unter 1a und 1b aufgeführten landwirtschaftlichen Betriebe und bei Totalergebnissen in den meisten Tabellen auch auf die Forstbe-

6) Gegenüber den Agrarberichterstattungen 1977 und 1975 wurden aus erhebungstechnischen Gründen die Mindestgrößen der Erzeugungseinheiten für die einzelnen Flächen- und Tierkategorien stärker vereinheitlicht. Auf die Vergleichbarkeit der Ergebnisse haben diese Änderungen jedoch kaum Einfluß. Eine Gegenüberstellung der Mindestgrößen der Erzeugungseinheiten 1979 mit denen früherer Betriebserhebungen ist in Fachserie 3, Reihe 2.1.2 "Bodennutzung der Betriebe 1979", S. 8 enthalten.

5) Nach § 2 des AgrBG in der Fassung vom 1. Juli 1980, BGBl. I S. 822.

triebe (Gruppe 2); die Ergebnisse für landwirtschaftliche Betriebe und für Forstbetriebe werden innerhalb der Tabellen in der Regel getrennt nachgewiesen.

Landwirtschaftliche Betriebe der Gruppe 1c, die bei der Landwirtschaftszählung 1971 und bei den Agrarberichterstattungen 1975 und 1977 mit ihren Ergebnissen in die Nachweisungen für total erhobene Merkmale einbezogen waren, sind dagegen in den Stichprobenergebnissen nicht enthalten, da diese Betriebe nach der Rechtsgrundlage nicht in die Stichprobe aufzunehmen sind. Vereinbarungsgemäß werden diese Betriebe ab 1979 nicht mehr in die Nachweisung der Totalergebnisse für landwirtschaftliche Betriebe einbezogen; diese Regelung wurde getroffen, um bei der Darstellung von Ergebnissen aus der Agrarberichterstattung 1979 und der Landwirtschaftszählung 1979 und bei den künftigen Agrarberichterstattungen unabhängig davon, ob die Merkmale total oder repräsentativ erhoben werden, stets gleiche Abgrenzungen des Darstellungsbereichs zugrunde legen zu können<sup>7)</sup>. Soweit möglich werden die Ergebnisse für total erhobene Merkmale der im vorstehenden Abschnitt 2.2 "Erhebungsbereich" unter 1c aufgeführten Gruppe der HPR Landwirtschaftliche Betriebe summarisch nachgewiesen, und zwar nachstehend für den Bereich der Bodennutzung die Zahl dieser Betriebe und ihre LF (Übersicht 1).

Übersicht 1: Zahl und LF der HPR landwirtschaftliche Betriebe mit weniger als 1 ha LF (0,01-0,99 ha) ohne die Mindestgröße an Erzeugungseinheiten, aber mit 1 bis höchstens 9,90 ha Waldfläche 1983

Land	Betriebe	LF ha
Schleswig-Holstein ....	290	132
Niedersachsen .....	1 510	729
Nordrhein-Westfalen ...	2 193	1 072
Hessen .....	544	306
Rheinland-Pfalz .....	1 057	495
Baden-Württemberg .....	4 038	2 042
Bayern .....	a)	a)
Saarland .....	78	37
Hamburg	} Städt- staaten	3
Bremen		
Berlin (West)		
Bundesgebiet ...	9 714	4 816

a) Rd. 9 000 Betriebe von ursprünglich HPR Landwirtschaftliche Betriebe nach HPR Forstbetriebe umgesetzt.

7) Siehe hierzu auch Fachserie 3, Reihe 2.S.1 "Methodische Grundlagen der Agrarberichterstattung", S. 21, Abschnitt 4.4.

In den Ergebnissen der Agrarberichterstattungen 1975 und 1977 und der LZ 1971 sind die landwirtschaftlichen Betriebe der Gruppe 1c in der Größenklasse unter 1 ha LF enthalten.

#### 2.4 Betriebsort

Alle Ergebnisse werden - wie auch bei früheren Betriebserhebungen - nicht nach der Belegenheit der vom Betrieb selbstbewirtschafteten Flächen, sondern nach dem Ort des Betriebs sitzes nachgewiesen. Betriebsort ist die Gemeinde, in der sich die wichtigsten Wirtschaftsgebäude des Betriebes befinden. Dies gilt auch für Betriebe, deren Flächen teils im Inland, teils im Ausland liegen sowie für das auf diesen Flächen befindliche Vieh. Demzufolge ist Vieh, das sich auf im Ausland bewirtschafteten Flächen von Betrieben mit Betriebsort im Inland befindet, in den Ergebnissen enthalten; Vieh, das sich auf im Inland gelegenen Flächen von Betrieben mit Betriebsort im Ausland befindet, dagegen nicht.

Wie bei den früheren Landwirtschaftszählungen und der EWG-Strukturerhebung in der Landwirtschaft 1966/67 wurden zugepachtete Flächen und zur Bewirtschaftung unentgeltlich erhaltenes Land sowie Dienstland, aufgeteilte Allmende und dergleichen Flächen demjenigen Betrieb zugerechnet, der sie bewirtschaftete (selbstbewirtschaftete Fläche). Entsprechend wurden verpachtete Flächen eines Betriebes nicht bei ihm, sondern beim zupachtenden Betrieb erfaßt und nachgewiesen.

#### 3 Merkmalsprogramm

Das Merkmalsprogramm der Agrarberichterstattung 1983, soweit es den in dieser Arbeitsunterlage veröffentlichten Ergebnissen zu Sachverhalten der Bodennutzung, der Viehhaltung sowie der Betriebsklassifizierung und der sozialökonomischen Gliederung der Betriebe zugrunde liegt, wurde unverändert aus der Agrarberichterstattung 1981 übernommen; Einzelheiten sind den Auszügen aus den Erhebungsbogen zur Bodennutzungshaupterhebung 1983 auf Seite 19f. und zur Viehzählung am 3. Dezember 1982 auf Seite 21 zu entnehmen.



Bei der Bodennutzungshaupterhebung wurden die Angaben zu allen Merkmalen direkt in die Agrarberichterstattung übernommen. Für Zwecke der Betriebsklassifizierung wurden die Merkmale mit Standarddeckungsbeiträgen bewertet. Die Angaben zur Viehzählung am 3. Dezember 1982 wurden dagegen nur für einen Teil der Merkmale direkt, für die übrigen zusammengefaßt in die Agrarberichterstattung übernommen. Die Merkmale der Viehzählung im Dezember 1982, für die die Angaben zusammengefaßt übernommen wurden, sind im Auszug des Fragebogens zur Viehzählung auf Seite 21 gekennzeichnet.

#### 4 Betriebskategorien des Darstellungsprogramms

##### 4.1 Betriebe nach der Hauptproduktionsrichtung (HPR)

Wie schon bei der Landwirtschaftszählung 1971 und den Agrarberichterstattungen seit 1975 werden die Ergebnisse des totalen Zählungsteils der Agrarberichterstattung 1983 im allgemeinen für jede der beiden Hauptproduktionsrichtungen Landwirtschaftliche Betriebe und Forstbetriebe nachgewiesen<sup>8)</sup>. Aus dem Nachweis der Ergebnisse in der vorliegenden Arbeitsunterlage lassen sich die Ergebnisse für Forstbetriebe jedoch nur durch Differenzrechnung ermitteln.

##### 4.2 Betriebe nach Rechtsformen

Der Nachweis der Ergebnisse für sozialökonomische Betriebstypen ist - wie schon bei der LZ 1971 und bei dem totalen Zählungsteil der Agrarberichterstattungen seit 1975 - auf die Betriebe in der Hand natürlicher Personen begrenzt, weil die Betriebe, deren Inhaber juristische Personen sind, definitionsgemäß keine "p h y s i s c h e P e r s o n" als Betriebsinhaber haben können, sondern nur über (familienfremde) Betriebsleiter verfügen, für die der auf Seite 19 wiedergegebene Fragekatalog nicht zutrifft.

Für die seit 1971 neu entstandenen Betriebe und für Betriebe mit Änderungen in der Person des Betriebsinhabers gegenüber der LZ 1971

8) Zur Kennzeichnung der Betriebe nach der Hauptproduktionsrichtung siehe Abschnitt 5 "Verwendete Begriffe und Definitionen".

bzw. den Agrarberichterstattungen seit 1975 wurde die Rechtsform von den Statistischen Landesämtern (StLÄ) anhand der Adreßangaben der Betriebe ermittelt.

##### 4.3 Sozialökonomische Gliederung der Betriebe

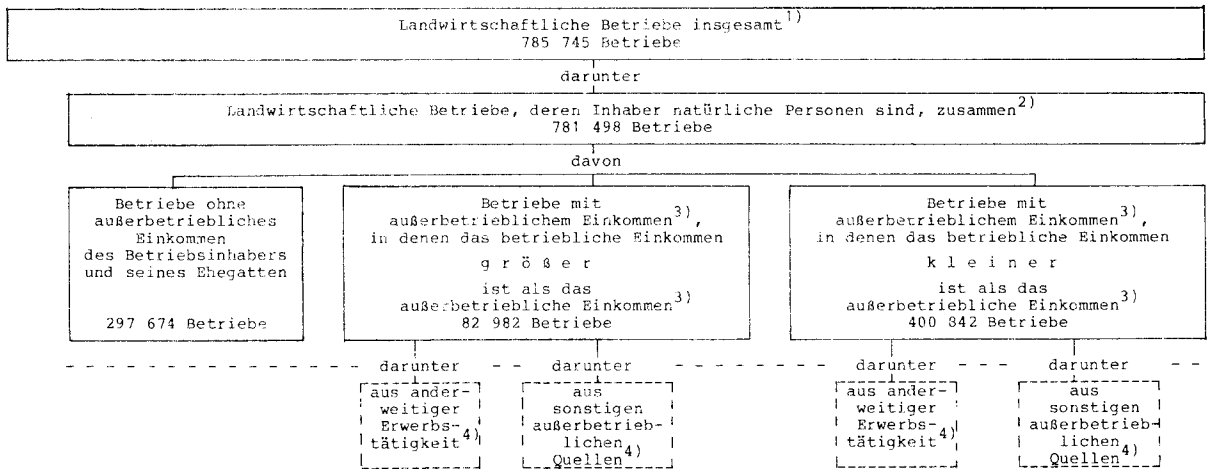
Die Gliederung der Betriebe nach sozialökonomischen Betriebstypen (jeweils Zeilen 08 und 09 in den Ergebnissen für die AMR) stützt sich auf die im Erhebungsbogen zur Bodennutzungshaupterhebung 1983 auf Seite 19 wiedergegebenen Fragen 1 und 2, die sich an den Betriebsinhaber und seinen Ehegatten **z u s a m m e n r i c h t e n**<sup>9)</sup>; sie bilden die Grundlage für die sozialökonomische Gliederung der Betriebe in den Agrarberichterstattungen seit 1975 bzw. - mit eingeschränktem Fragekatalog - auch in der Landwirtschaftszählung 1971. Diese Gliederung wird in der ersten Gliederungsstufe nach dem Vorhandensein/Nichtvorhandensein außerbetrieblichen Einkommens und bei Vorhandensein eines solchen Einkommens in der zweiten Gliederungsstufe nach dem Verhältnis des betrieblichen Einkommens zu dem außerbetrieblichen Einkommen des Betriebsinhabers und/oder seines Ehegatten, getrennt für die landwirtschaftlichen Betriebe und für die Forstbetriebe, wie folgt vorgenommen:

1. Betriebe o h n e außerbetriebliches Einkommen des Betriebsinhabers und seines Ehegatten,
2. Betriebe m i t außerbetrieblichem Einkommen des Betriebsinhabers und/oder seines Ehegatten,
  - a) in denen das betriebliche Einkommen g r ö ß e r ist als das außerbetriebliche Einkommen des Betriebsinhabers und/oder seines Ehegatten und
  - b) in denen das betriebliche Einkommen k l e i n e r ist als das außerbetriebliche Einkommen des Betriebsinhabers und/oder seines Ehegatten.

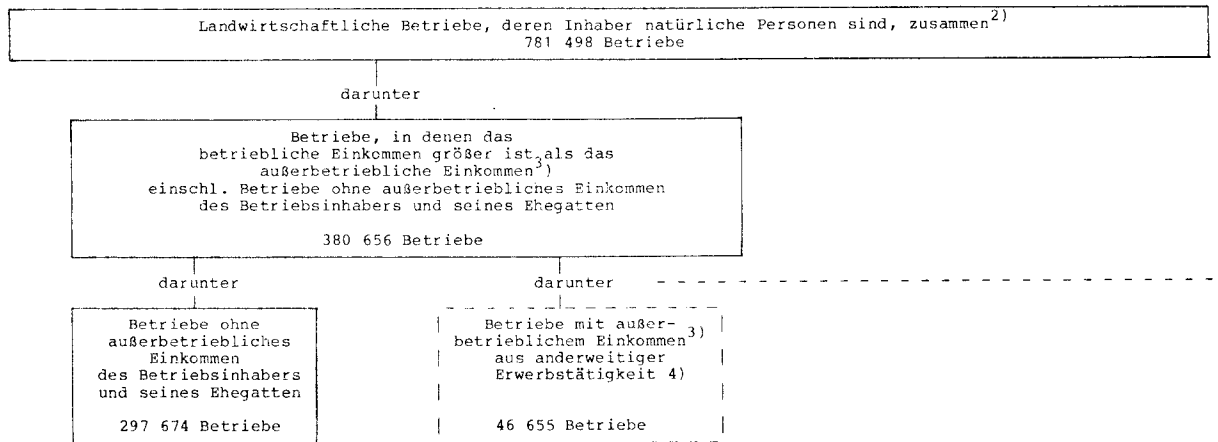
Bei dem Nachweis der Ergebnisse in der vorliegenden Arbeitsunterlage wird die vorstehende Gliederung der Betriebe, deren Inhaber natürliche Personen sind, zu zwei sozialökonomi-

9) Leiter von Betrieben in der Hand juristischer Personen hatten diese Frage nicht zu beantworten.

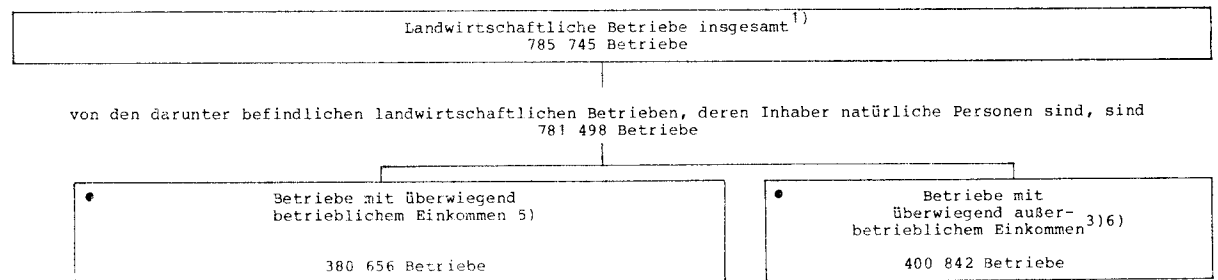
GRUNDSHEMA:



ALTERNATIVSCHEMA I:



ALTERNATIVSCHEMA II:



\*) Die in den Veröffentlichungstabellen im Rahmen der Agrarberichterstattung (AB), der Landwirtschaftszählung (LZ) 1979 und der Statistik der Arbeitskräfte in der Landwirtschaft (Arbeitskräfteerhebung; AKE) sowohl für den Nachweis von Total- als auch von Repräsentativergebnissen verwendet werden (Alternativschema II nur für Totalergebnisse). Dabei wurden in den Tabellen zur LZ 1971 darüber hinaus verwendete Gliederungsschemata (in die außer Betriebsinhaber und seinem Ehegatten teilweise auch die mit betrieblichen Arbeiten beschäftigten "sonstigen Familienangehörigen" einbegriffen waren) nicht mehr berücksichtigt. Andererseits wurde das Grundscheina der sozial-

ökonomischen Gliederung einschließlich der Alternative I zur Vervollständigung dieser Darstellung um weitere Merkmale ergänzt (mit unterbrochener Linie gekennzeichnet). Die angegebenen Zahlen der Betriebe gelten für die AB 1983.

- 1) Landwirtschaftliche Betriebe in der Abgrenzung nach der Hauptproduktionsrichtung.
- 2) Das Grundscheina und das Alternativschema I werden auch für Forstbetriebe (in der Abgrenzung nach der Hauptproduktionsrichtung) verwendet, jedoch ist der Merkmalsnachweis in sozialökonomischer Gliederung für Forstbetriebe stark eingeschränkt.

• = Für diese sozialökonomischen Betriebstypen werden Ergebnisse in der vorliegenden Arbeitsunterlage nachgewiesen.

Ergebnissen nach sozialökonomischen Betriebstypen\*)

GRUNDSHEMA: wurde in den Veröffentlichungen des StBA, Fachserie 3,<sup>7)</sup> verwendet zur  
(1) LZ 1971 a) Heft 13 und 14 in den Tabellen Nr.: 202, 208<sup>8)</sup>, 209, 221<sup>8)</sup>, 222<sup>8)</sup>  
b) Reihe 1 1975 (Auszüge aus Originaltabellen)  
(2) LZ 1979 a) Heft 1, 3 und 6, Tabellen Nr. 21, 22 bis 25, 202  
(3) AB 1975 bis 1983 a) Reihe 1 (Auszüge aus Originaltabellen)  
b) Reihe 2.1.5, Tabelle Nr. 461 (1981), Vergleichstabelle im Anhang  
c) Reihe 2.1.7, Vergleichstabelle im Anhang  
(4) AKE 1979 bis 1983, Reihe 2.2

-----  
AB 1981, Reihe 2.1.5, Tabelle Nr. 461

ALTERNATIVSCHEMA I: wurde in den Veröffentlichungen des StBA, Fachserie 3,<sup>7)</sup> verwendet zur  
(1) AB 1975 bis 1983 a) Reihe 1 (Auszüge aus Originaltabellen)  
b) Reihe 2.1.5, Tabellen Nr. 401 bis 403  
c) Reihe 2.1.7, Tabellen Nr. 457, 458, Vergleichstabelle im Anhang  
(2) AKE 1975 bis 1978, Reihe 2.2

-----  
AB 1975 bis 1979, 1983; Reihe 2.1.5, Tabellen Nr. 401 bis 403

ALTERNATIVSCHEMA II: wurde in den Veröffentlichungen der StLÄ verwendet zur  
(1) LZ 1971 in der Gemeindestatistik zur LZ-Vollerhebung  
(2) AB 1979 und 1983 in der Gemeindestatistik, Teil II und in der Kreisstatistik, Teil I  
(3) LZ 1979 in der Kreisstatistik, Teil II

- 3) Des Betriebsinhabers und/oder seines Ehegatten.
- 4) Die Untergliederung nach Einkommen aus anderweitiger Erwerbstätigkeit bzw. aus sonstigen außerbetrieblichen Quellen wird auch für "Landwirtschaftliche Betriebe, deren Inhaber natürliche Personen sind, zusammen" nachgewiesen.
- 5) Bezeichnung wird synonym verwendet mit "Betriebe, in denen das betriebliche Einkommen größer ist als das außerbetriebliche Einkommen des Betriebsinhabers und/oder seines Ehegatten; einschließlich der Betriebe ohne außerbetriebliches Einkommen des Betriebsinhabers und seines Ehegatten".
- 6) Bezeichnung wird synonym verwendet mit "Betriebe, in denen das betriebliche Einkommen kleiner ist als das außerbetrieb-

- liche Einkommen des Betriebsinhabers und/oder seines Ehegatten".
- 7) Die angegebenen Tabellennummern beziehen sich auf die Nummern im bundeseinheitlichen Tabellenprogramm; in den Veröffentlichungen ist diese Nummer im Anschluß an die laufende Nummer in dem jeweiligen Heft in Klammern angegeben.
- 8) In Tabelle 208 werden nur "Betriebe ohne außerbetriebliches Einkommen ...", in Tabelle 221 nur "Betriebe mit außerbetrieblichem Einkommen ..." mit Untergliederung und in Tabelle 222 ebenfalls nur "Betriebe mit außerbetrieblichem Einkommen ...", jedoch ohne Untergliederung nach "Betriebe, in denen das betriebliche Einkommen größer/kleiner ist als außerbetriebliche Einkommen ...", nachgewiesen.

schen Betriebstypen (zur Begrenzung des Veröffentlichungsaufwandes) zusammengefaßt und für die landwirtschaftlichen Betriebe unter folgender Bezeichnung dargestellt:

- (1) Landwirtschaftliche Betriebe mit überwiegend betrieblichem Einkommen: Das sind landwirtschaftliche Betriebe ohne außerbetriebliches Einkommen des Betriebsinhabers und seines Ehegatten und Betriebe mit außerbetrieblichem Einkommen des Betriebsinhabers und/oder seines Ehegatten, in denen das betriebliche Einkommen größer ist als das außerbetriebliche Einkommen des Betriebsinhabers und/oder seines Ehegatten (= 1 + 2 a).
- (2) Landwirtschaftliche Betriebe mit überwiegend außerbetrieblichem Einkommen: Das sind landwirtschaftliche Betriebe mit außerbetrieblichem Einkommen des Betriebsinhabers und/oder seines Ehegatten, in denen das betriebliche Einkommen kleiner ist als das außerbetriebliche Einkommen des Betriebsinhabers und/oder seines Ehegatten (= 2 b).

Einen Überblick über die in den Aufbereitungstabellen zur Agrarberichterstattung 1983 verwendeten Gliederungsschemata für den Nachweis von Ergebnissen nach sozialökonomischen Betriebstypen vermittelt die auf den Seiten 10 und 11 wiedergegebene Übersicht 2.

#### 4.4 Betriebe nach Betriebssystemen

Seit der LZ 1971 wurden in allen nachfolgenden Agrarberichterstattungen (einschl. der Landwirtschaftszählung/Agrarberichterstattung 1979) die Betriebe einheitlich auf der Grundlage des Gliederungsschemas der "Betriebs-systematik für die Landwirtschaft"<sup>10)</sup> nach Betriebssystemen dargestellt. Die Betriebe werden dabei ihrem Betriebssystem anhand der Zusammensetzung des Standarddeckungsbeitrages zugeordnet.

In den Berichten 2.1.4 "Betriebsysteme und Standardbetriebseinkommen" 1975, 1977<sup>11)</sup>, 1979, 1981 und 1983 sind die methodischen Grundlagen der Betriebsklassifizierung sowie die in den jeweiligen Agrarberichterstattungen hierzu

10) Siehe Übersicht 3 auf Seite 13.

11) 1975 und 1977: Fachserie 3, Reihe 2.1.4 "Betriebsysteme und Betriebseinkommen".

verwendeten Rechenwerte (Standarddeckungsbeiträge, Festkostenwerte, Kreiseinstufungen) ausführlich beschrieben worden.

Die Klassifizierung der Betriebe erfolgt in vier hierarchischen Gliederungsstufen:

1. Betriebsbereich
2. Betriebsform
3. Betriebsart
4. Betriebstyp.

In der ersten Stufe wird die Gesamtzahl der Betriebe in die Betriebsbereiche

Landwirtschaft,  
Gartenbau,  
Forstwirtschaft,  
Kombinationsbetriebe und  
Kombinierte Verbundbetriebe

gegliedert. Ein Betrieb wird dem Betriebsbereich Landwirtschaft, Gartenbau oder Forstwirtschaft zugeteilt, wenn mindestens 75 % des Standarddeckungsbeitrages des Betriebes aus einem dieser Bereiche erzielt wird. Werden in einem Bereich 50 bis unter 75 % erreicht, wird der Betrieb den Kombinationsbetrieben zugeordnet. Entfallen auf keinen Bereich 50 oder mehr % des Standarddeckungsbeitrages des Betriebes, so wird der Betrieb den Kombinierten Verbundbetrieben zugeordnet.

Innerhalb des Betriebsbereichs Landwirtschaft werden die Betriebe einer der fünf nachfolgenden Betriebsformen zugeordnet, wenn folgende Bedingungen erfüllt sind:

Betriebsform	Anteil des Standarddeckungsbeitrages aus ... am Standarddeckungsbeitrag des Betriebes beträgt ... %
Marktfruchtbetriebe	Getreide, Hülsen- und Ölfrüchte, Tabak und sonstige Handelsgewächse, Kartoffeln, Zuckerrüben, Feldgemüsebau: $\geq 50$ %
Futterbaubetriebe	Pferde, Rindvieh, Schafe, Futterbau, Dauergrünland: $\geq 50$ %
Veredlungsbetriebe	Schweine, Geflügel: $\geq 50$ %
Dauerkulturbetriebe	Rebfläche, Obstanlagen, Hopfen: $\geq 50$ %
Landwirtschaftliche Gemischtbetriebe	Der Standarddeckungsbeitrag erreicht aus keiner der vorstehenden vier Gruppen von Zweigen der Bodennutzung und der Viehhaltung einen Anteil von 50 %.



5.1 Allgemeines

Betrieb

Technisch-wirtschaftliche Einheit, die die im Abschnitt 2.2 "Erhebungsbereich" als untere Abgrenzung der Agrarberichterstattung genannten Flächen oder Erzeugungseinheiten erreicht oder überschreitet, für Rechnung eines Inhabers (Betriebsinhaber) bewirtschaftet wird, einer einheitlichen Betriebsführung untersteht sowie land- und/oder forstwirtschaftliche Erzeugnisse hervorbringt.

Betriebseinheiten, die aus steuerlichen oder anderen Gründen "nominell" auf mehrere Betriebsinhaber<sup>12)</sup> aufgeteilt sind, gelten als ein Betrieb, sofern sie in betriebswirtschaftlicher Hinsicht eine organisatorische Einheit bilden.

Mehrere Betriebseinheiten in der Hand eines Inhabers werden bei der Erhebung der Angaben als ein Betrieb angesehen, wenn für die Bewirtschaftung dieser Betriebseinheiten in der Regel dieselben Produktionsmittel (insbesondere Gebäude und Maschinen) und Arbeitskräfte eingesetzt werden.

Auch Waldflächen, die mit landwirtschaftlich genutzten Flächen gemeinsam (und nicht als gesonderter Betrieb) bewirtschaftet werden, bilden zusammen mit den landwirtschaftlich genutzten Flächen eine Betriebseinheit. Als Ausnahme hiervon gelten lediglich die von den Gemeinden selbst bewirtschafteten landwirtschaftlich genutzten Flächen und Waldflächen, bei denen in der Bundesrepublik Deutschland seit der Landwirtschaftszählung 1960 aus praktischen Erwägungen - insbesondere im Hinblick auf die damals eingeführte und seither beibehaltene Unterscheidung der Betriebe nach Hauptproduktionsrichtung der Betriebe - von Fall zu Fall zu entscheiden war, ob sie als eine Betriebseinheit oder als getrennte Betriebseinheiten angesehen werden.

12) Betriebsinhaber ist diejenige natürliche oder juristische Person, für deren Rechnung der Betrieb bewirtschaftet wird, ohne Rücksicht auf die jeweiligen individuell gestalteten Eigentumsverhältnisse.

Kennzeichnung der Betriebe nach derjenigen Erzeugnisgruppe (Landwirtschaft/Forstwirtschaft), bei der - gemessen am Verkaufswert der Erzeugnisse (einschließlich Eigenverbrauch) - das Schwergewicht der Produktion liegt. Die Kennzeichnung der HPR Landwirtschaftliche Betriebe oder HPR Forstbetriebe erfolgt seit 1971 anhand des Verhältnisses der landwirtschaftlich genutzten Fläche (LF) zur Waldfläche (WF), wobei folgende Schwellenwerte zugrunde gelegt werden:

- Landwirtschaftlicher Betrieb: Die LF ist gleich oder größer als 10 % der WF,
- Forstbetrieb: Die LF ist kleiner als 10 % der WF.

In begründeten Einzelfällen wird von dieser schematischen Zuordnung abgewichen und der Betrieb gezielt der anderen HPR zugeordnet (z.B. Betriebe, deren LF ausschließlich ertragsarme Almen umfaßt, zur HPR Forstbetriebe; Betriebe mit relativ bedeutenden Waldflächen und großer Viehhaltung zur HPR Landwirtschaftliche Betriebe).

Rechtsform der Betriebe

Betriebe in der Hand von natürlichen Personen:

Betriebe, deren Inhaber eine Einzelperson oder mehrere natürliche Personen sind, und zwar Ehepaare, Geschwister, Erbengemeinschaft, nicht eingetragener Verein, BGB-Gesellschaft, Offene Handelsgesellschaft, Kommanditgesellschaft oder dergleichen Personengemeinschaft.

Betriebe in der Hand von juristischen Personen:

Betriebe, deren Inhaber eine juristische Person ist, und zwar

- des privaten Rechts: eingetragene Genossenschaft, eingetragener Verein, Gesellschaft mit beschränkter Haftung, Aktiengesellschaft, Stiftung des privaten Rechts;
- des öffentlichen Rechts:
  - Kirche, kirchliche Anstalt oder dergleichen Anstalt oder Stiftung des öffentlichen Rechts,
  - Gebietskörperschaften: Bund, Bundesland, Bezirk, Kreis, Gemeinde, Bezirks-, Kreis- oder Gemeindeverband.

## Betriebssystem

Bezeichnung für Gliederungen der Betriebssystematik für die Landwirtschaft, denen die Betriebe in einem speziell hierfür entwickelten Klassifizierungsverfahren nach dem Verhältnis des Standarddeckungsbeitrages einzelner Merkmalsgruppen (Produktionsbereich, -richtung, -zweig) zueinander und zum Standarddeckungsbeitrag des Betriebes zugeordnet werden.

Der Begriff Betriebssystem wird als allgemeiner Begriff für die in der Betriebssystematik im einzelnen definierten Betriebsbereiche, -formen, -arten und -typen oder ggf. auch für näher bezeichnete Zusammenfassungen hiervon verwendet.

Das vollständige Gliederungsschema der Betriebssystematik ist in Übersicht 3 auf Seite 13 dargestellt. Methodische Hinweise enthält Abschnitt 4.4.

## Außerbetriebliche Einkommen

Berücksichtigt werden die im Kalenderjahr 1982 bezogenen Einkommen des Betriebsinhabers und seines Ehegatten, sofern sie für beide zusammen mindestens 800 DM (netto) betragen und zwar in der Unterscheidung nach Einkommen:

- aus außerbetrieblicher Erwerbstätigkeit (abhängige Tätigkeit als Angestellter, Arbeiter, Beamter oder freiberufliche/selbständige Tätigkeit, z.B. auch in eigener Gaststätte, Metzgerei oder dgl. eigenem Gewerbebetrieb; auch Einkommen aus vorübergehender Erwerbstätigkeit, z.B. in einem fremden Forstbetrieb als Waldarbeiter oder aufgrund eines Heimarbeitsvertrages werden einbezogen),
- aus sonstigen außerbetrieblichen Quellen. Bei diesen wird z.T. unterschieden zwischen Quellen der sozialen Sicherung (Altershilfe, Landabgaberente, Rente, Pension, Arbeitslosengeld oder -hilfe, Sozialhilfe) und aus Kapital (Verpachtung, Vermietung, Kapitalvermögen, Beteiligungen oder dgl.).

Nicht in das außerbetriebliche Einkommen (sondern in das betriebliche Einkommen) werden einbezogen Einnahmen aus Zimmervermietung im Rahmen von "Ferien auf dem Bauernhof".

## 5.2 Merkmale der Bodennutzung und der Viehhaltung

Die in dieser Arbeitsunterlage nachgewiesenen Ergebnisse über die Anbauflächen und Viehhaltungen beziehen sich generell auf die von den Betrieben selbstbewirtschafteten Flächen (gleichgültig, wo sie belegen sind) und auf die in den Stallungen und auf den selbstbewirtschafteten Flächen des Betriebes von ihnen selbst gehaltenen Tiere.

Nachfolgend werden die in dieser Arbeitsunterlage nachgewiesenen Flächen- und Viehkategorien - soweit erforderlich - definiert<sup>13)</sup>. Zu jeder Flächen- bzw. Viehkategorie ist die betreffende Spalten-Nummer im Tabellenkopf (in aufsteigender Reihenfolge) und der Code angegeben, unter dem das Merkmal in den auf den Seiten 20 und 21 abgedruckten Auszügen aus dem Erhebungsbogen zur Bodennutzungshaupterhebung 1983 bzw. zur allgemeinen Viehzählung am 3. Dezember 1982 zu finden ist.

### F l ä c h e n k a t e g o r i e n

#### Betriebsfläche/Selbstbewirtschaftete Gesamtfläche des Betriebes (Spalte 2; Code 80)

Die Betriebsfläche (BF) umfaßt folgende Hauptnutzungsarten:

- landwirtschaftlich genutzte Fläche (LF),
- nicht mehr genutzte landwirtschaftliche Fläche,
- Öd- und Unland,
- unkultivierte Moorfläche,
- Waldfläche,
- Gewässerfläche,
- sonstige Flächen (Gebäude-, Hoffläche, Wegeland, Park- und Grünanlagen, Ziergärten).

#### Landwirtschaftlich genutzte Fläche (Spalten 4 und 16; Code 73)

Die landwirtschaftlich genutzte Fläche umfaßt alle landwirtschaftlich oder gärtnerisch ge-

13) Zur Definition weiterer Flächen- und Viehkategorien siehe Fachserie 3, Reihe 2.1.2 "Bodennutzung der Betriebe 1983", S. 12 - 14, und Reihe 2.1.3 "Viehhaltung der Betriebe 1983", S. 11.

nutzten Flächen; zu ihr rechnen im einzelnen folgende Kulturarten:

- Ackerland einschließlich gärtnerischer Kulturen, Erdbeeren und Unterglasanlagen (ohne nicht mehr genutztes Ackerland),
- Dauergrünland (ohne Flächen, die weder abgemäht noch abgeweidet werden),
- Haus- und Nutzgärten (ohne Ziergärten und ohne nicht mehr genutztes Gartenland),
- Obstanlagen (ohne Erdbeeren und ohne nicht mehr genutzte Obstanlagen),
- Baumschulflächen (ohne forstliche Pflanzgärten für den Eigenbedarf),
- Rebland (ohne nicht mehr genutzte Rebanlagen),
- Korbweidenanlagen, Pappelanlagen und Weihnachtsbaumkulturen außerhalb des Waldes.

#### Waldfläche (Spalte 15; Code 77)

Holzbodenfläche und forstliche Pflanzgärten für den Eigenbedarf. Zur Holzbodenfläche gehören auch Wege unter 5 m Breite, Blößen (Kahlflächen, die wieder aufgeforstet werden), gering bestockte (Nichtwirtschaftswald) und unbestockte Flächen (z.B. Holzlagerplätze), deren Größe den Zuwachs nicht wesentlich mindert.

N i c h t zur Waldfläche rechnen alle innerhalb des Waldes gelegenen, dauernd als Acker oder Wiese usw. genutzten Flächen, ferner flächenmäßig ausgeschiedene Wege, Wasserläufe, Teiche, Öd- und Unlandflächen sowie bebaute Flächen und dazugehörige Hofräume und Gärten (z.B. Forstdienstgehöfte), ferner die Flächen der Weihnachtsbaumkulturen außerhalb des Waldes sowie der Korbweiden- und Pappelanlagen.

#### Dauergrünland (Spalte 17; Code 66 bis 69)

Grünlandflächen (Wiesen, Mähweiden, Weiden, Hutungen), die zur Futter- oder Streugewinnung oder zum Abweiden - ohne Unterbrechung durch andere Kulturen - bestimmt sind. Auch Grünlandflächen mit Obstbäumen als Nebennutzung und Gras- oder Heugewinnung als Hauptnutzung.

N i c h t zum Dauergrünland rechnen die Wiesen und Weiden mit Obstbäumen, bei denen das Obst die Hauptnutzung darstellt, sowie der Grasanbau auf dem Ackerland und die Dauergrünlandflächen, die aus sozialen, wirtschaftlichen oder anderen Gründen nicht mehr genutzt werden.

#### Ackerland (Spalte 18; Code 62)

Flächen der landwirtschaftlichen Feldfrüchte einschließlich Hopfen, Grasanbau (zum Abmähen oder Abweiden) sowie Gemüse, Erdbeeren, Blumen und sonstige Gartengewächse im feldmäßigen Anbau und im Erwerbsgartenbau, auch unter Glas. Auch Ackerflächen mit Obstbäumen, bei denen das Obst nur die Nebennutzung, Ackerfrüchte aber die Hauptnutzung darstellen, sowie Schwarzbrache.

N i c h t zum Ackerland rechnen die Ackerflächen, die aus sozialen, wirtschaftlichen oder anderen Gründen brachliegen.

#### Sonderkulturen (Spalte 19; Code 51, 52, 64, 65, 70, 71)

Hopfen, Tabak, Obstanlagen (ohne Erdbeeren), Baumschulen (ohne forstliche Pflanzgärten für den Eigenbedarf), Rebland (im Ertrag und nicht im Ertrag stehend), Rebflächen sowie Rebbrache zur Wiederbestockung.

#### Hackfrüchte (Spalten 20 und 21; Code 37 bis 42)

- Kartoffeln, Zuckerrüben,
- Futterhackfrüchte, z.B. Futter- und Kohlrüben, Markstammkohl, Futtermöhren.

N i c h t enthalten sind die in erster Linie für den menschlichen Verbrauch bestimmten Kohlarten (z.B. Kopfkohl, Grünkohl) sowie Flächen mit Rüben zur Samengewinnung.

#### Futterpflanzen (Spalte 22; Code 55 bis 57, 59, 60)

- Klee, Klee gras, Kleebrache, Luzerne,
- Ackerwiese, Ackerweide,
- Grünmais, Silomais,



- alle anderen zur Grünfütter-, Gärfütter- oder Heugewinnung bestimmten Pflanzen einschl. Flächen mit in grünem Zustand abgeerntetem Getreide, Hülsenfrüchten und Ölfrüchten.

#### Getreide (Spalten 23 bis 27; Code 24 bis 33)

Hierzu rechnen die zur Körnergewinnung angebauten Brotgetreidearten (Winter- und Sommerweizen, Winter- und Sommerroggen, Wintermehrgetreide), Futter- und Industriegetreidearten (Winter- und Sommergerste, Hafer, Sommermehrgetreide) sowie der Körnermais.

#### Feldgemüse (Spalte 28; Code 43)

Gemüse (ohne Samenbau), Spargel, Erdbeeren im Wechsel mit landwirtschaftlichen Kulturen (z.B. mit Getreide, Kartoffeln).

#### Gartengewächse (Spalte 29; Code 44 bis 48)

Gemüse, Spargel, Erdbeeren im Wechsel mit Gartengewächsen, ferner Blumen, Zierpflanzen, Gartenbausämereien, Blumenzwiebeln und -knollen (jeweils im Freiland und unter Glas).

#### Viehkategorien

##### Milchkühe (Spalte 37; Code 17)

Hierzu gehören alle Kühe, die zur Milchgewinnung gehalten werden; ohne Ammen- und Mutterkühe und ohne Schlacht- und Mastkühe.

##### Mastschweine (Spalte 41; Code 27 bis 31)

Schweine mit 20 kg und mehr Lebendgewicht (einschl. Eber), ohne die zur Zucht bestimmten Sauen mit einem Lebendgewicht von 50 kg und mehr.

##### Zuchtsauen (Spalte 43; Code 32 bis 35)

Hierzu gehören auch die zur Zucht bestimmten Jungsauen mit 50 kg und mehr Lebendgewicht.

#### Legehennen (Spalte 46; Code 37)

Hierzu zählen alle Hennen, die zur Produktion von Eiern gehalten werden und 1/2 Jahr alt oder älter sind.

#### 6 Erläuterungen zu der Tabelle

Die Ergebnisse über die Bodennutzung und Viehhaltung sowie in der Gliederung nach Betriebssystemen werden nachgewiesen für die

- HPR Landwirtschaftliche Betriebe (untergliedert nach sechs Größenklassen der LF und für zwei sozialökonomische Betriebstypen) und für

- HPR Landwirtschaftliche Betriebe und HPR Forstbetriebe zusammen.

Darüber hinaus können durch Differenzrechnungen bzw. Zusammenfassungen Ergebnisse noch für folgende Betriebsgruppen ermittelt werden:

- HPR Forstbetriebe

- HPR Landwirtschaftliche Betriebe

-- unter 2 ha LF,

-- in der Hand natürlicher Personen und

-- in der Hand juristischer Personen.

#### 7 Vergleichsmöglichkeiten mit Ergebnissen früherer landwirtschaftlicher Betriebshebungen

Die in dieser Arbeitsunterlage veröffentlichten Ergebnisse der Agrarberichterstattung 1983 in der regionalen Gliederung nach Arbeitsmarktregionen bieten Vergleichsmöglichkeiten mit den Ergebnissen der Landwirtschaftszählung/Agrarberichterstattung 1979, die ebenfalls in der Gliederung nach Arbeitsmarktregionen aufbereitet und vom Statistischen Bundesamt in einer Arbeitsunterlage zusammengestellt worden sind<sup>14)</sup>.

14) Arbeitsunterlage des Statistischen Bundesamtes "Die Struktur der Landwirtschaft in den Arbeitsmarktregionen 1979. Ergebnisse der Landwirtschaftszählung - Vollerhebung - und der Agrarberichterstattung - totaler Teil". Aus dem totalen Zählungsteil der Haupterhebung zur Landwirtschaftszählung 1979 konnten Ergebnisse über die Besitz- und Arbeitsverhältnisse der Betriebe in der regionalen Gliederung nach AMR nachgewiesen werden, die aus der Agrarberichterstattung 1983 nicht vorliegen.

Beim Vergleich der in der vorliegenden Arbeitsunterlage für 1983 nachgewiesenen Ergebnisse mit denjenigen für 1979 muß jedoch beachtet werden, daß bei der erstmaligen Zuordnung der Gemeinden im Regierungsbezirk Braunschweig ein Fehler unterlaufen war, der aus Kapazitäts- und Kostengründen nicht korrigiert werden konnte<sup>15)</sup>. Da bei der Aufbereitung der Ergebnisse der Agrarberichterstattung 1983 die betroffenen Gemeinden der richtigen AMR zugeordnet wurden, können für die Berichtszeiträume 1979 und 1983 nur die Ergebnissummen aus den beiden AMR 038 Hildesheim und AMR 064 Harz uneingeschränkt miteinander verglichen werden.

#### 8 Gebietsstand

Als Gebietsstand für die Darstellung der Ergebnisse der Agrarberichterstattung 1983 wurde allgemein der 1. Januar 1983 festgelegt. Gegenüber dem Gebietsstand zur Agrarberichterstattung 1979, der der vergleichbaren Arbeitsunterlage "Die Struktur der Landwirtschaft in den Arbeitsmarktregionen 1979" zugrunde lag,

haben sich in Niedersachsen einige Änderungen an den Kreisgrenzen ergeben. Die Aufteilung des ehemaligen Landkreises Friesland in zwei neue Landkreise Wittmund und Friesland mit Wirkung vom 1. Januar 1980 war in der o.a. Arbeitsunterlage hingegen bereits berücksichtigt worden, da die Ergebnisse des Landes Niedersachsen vereinbarungsgemäß für den Gebietsstand vom 1. Januar 1980 wiedergegeben worden waren.

Der Gebietsstand zum 1. Januar 1983 hat auf der K r e i s e b e n e in den einzelnen Bundesländern seit den folgenden Terminen Gültigkeit:

- Schleswig-Holstein ..... 24. März 1974
- Niedersachsen ..... 1. Januar 1980
- Nordrhein-Westfalen ..... 1. Juli 1976
- Hessen ..... 1. August 1979
- Rheinland-Pfalz ..... 17. März 1974
- Baden-Württemberg ..... 1. Januar 1973
- Bayern ..... 1. Mai 1973
- Saarland ..... 1. Januar 1974.

---

15) Siehe S. 20 der in Fußnote 14 zitierten Arbeitsunterlage. Siehe auch den der zitierten Arbeitsunterlage beigelegten "Hinweis für die Benutzer".

9 Auszüge aus den Erhebungsbogen zur Bodennutzungshaupterhebung 1983  
und zur allgemeinen Viehzählung am 3. Dezember 1982

Bodennutzungshaupterhebung 1983

(Mustervordruck mit bundeseinheitlicher Codierung)

Allgemeine Angaben

Zutreffendes  
ankreuzen



Lsp.

1. Hatten der Betriebsinhaber und/oder sein Ehegatte im Jahre 1982  
außerbetriebliche Einkommen von insgesamt 1 000 DM (netto)  
oder mehr? .....

ja	nein	
1	2	8

Wenn "ja",

a) aus Erwerbstätigkeit außerhalb dieses land- oder forstwirtschaftlichen Betriebes?

z.B. Einkommen aus der Tätigkeit als Angestellter, Arbeiter, Beamter, Selbständiger oder freiberuflich Tätiger, auch in eigener Gaststätte, Metzgerei oder dgl. eigenem Gewerbebetrieb .....

ja	nein	
5	6	9

b) aus sonstigen außerbetrieblichen Quellen?

z.B. aus Arbeitslosengeld oder -hilfe, Alters- oder Unfallrente, Landabgaberente, Altershilfe, Vermietung, Verpachtung, Kapitalvermögen, Beteiligungen oder dgl. ....

ja	nein	
7	8	10

2. Wenn "ja" bei Frage 1, welches Jahreseinkommen (netto) war 1982  
schätzungsweise höher?

a) das Einkommen aus diesem land- oder forstwirtschaftlichen Betrieb .....

3
---

oder

b) die Summe der Einkommen aus Erwerbstätigkeit außerhalb dieses land- oder forstwirtschaftlichen Betriebes und aus sonstigen außerbetrieblichen Quellen .....

4	11
---	----

3. Besteht für diesen land- oder forstwirtschaftlichen Betrieb  
Buchführung mit Jahresabschluß?

Mit "ja" zu beantworten, wenn alle Einnahmen und Ausgaben des Betriebes systematisch und regelmäßig aufgezeichnet werden (auch wenn mit solchen Aufzeichnungen erst während der letzten zwölf Monate begonnen wurde), jährlich eine "Inventaraufnahme" erfolgt und eine "Gewinn- und Verlustrechnung" aufgestellt wird .....

ja	nein	
7	8	12

4. Wenn "ja" bei Frage 3, erfolgt die Buchführung aufgrund steuer-  
gesetzlicher Vorschriften? .....

ja	nein	
1	2	13

Auszug aus dem Erhebungsbogen zur Bodennutzungshaupterhebung 1983  
(Mustervordruck eines Statistischen Landesamtes mit  
bundeseinheitlicher Codierung)

**Anbau auf dem Ackerland und im Erwerbsgartenbau**

	Code	Hektar	Ar
Nur Hauptnutzung, keine Zwischenfrüchte			
Winterweizen	24		
Sommerweizen	25		
Winterroggen	26		
Sommerroggen	27		
Wintergerste	28		
Sommergerste	29		
Hafer	30		
Wintermengengetreide (versch. Getreidearten in gem. Anbau)	31		
Sommermengengetreide (versch. Getreidearten in gem. Anbau)	32		
Körnermais (Grün- u. Silomais sind bei Nr. 59 anzugeben)	33		
Speiseerbsen und Speisebohnen (zum Ausreifen) nicht Frischerbsen, Buschbohnen	34		
Ackerbohnen (zum Ausreifen)	35		
Alle anderen Hülsenfrüchte – auch im Gemisch mit Getreide, Hirse, Buchweizen (zum Ausreifen)	36		
Frühkartoffeln	37		
Spätkartoffeln, einschl. mittelfrühe u. mittelspäte	38		
Zuckerrüben (ohne Samenbau)	39		
Runkelrüben (ohne Samenbau)	40		
Kohlrüben (ohne Samenbau)	41		
Alle anderen Hackfrüchte ohne Samenbau (z. B. Futtermöhren, Futterkohl, Markstammkohl, Topinambur, nicht Kopfkohl)	42		
<b>Gemüse, Spargel, Erdbeeren und andere Gartengewächse</b> (ohne Anbau im Haus- und Nutzgarten)			
Gemüse (ohne Samenbau) Spargel, Erdbeeren im			
a) Wechsel mit landw. Kulturen (z. B. Getreide, Kartoffeln)	43		
b) Wechsel mit Gartengewächsen (z. B. Gemüse, Erdbeeren, Blumen)	44		
im Freiland	45		
unter Glas			
Blumen und Zierpflanzen, einschl. Stauden und Jungpflanzen (ohne Samenbau)	46		
im Freiland	47		
unter Glas			
Gartenbausämereien (z. B. Gemüse- u. Blumensamen)	48		
Vermehrungsanbau von Blumenzwiebeln und -knollen, auch unter Glas			
Winterraps (zum Ausreifen)	49		
Sommerraps, Winter- u. Sommerrüben (zum Ausreifen)	50		
Hopfen	51		
Tabak	52		
Rüben und Gräser zur Samengewinnung	53		
Alle anderen Handelsgewächse (Mohn, Körnersenf, Flachs, Hanf, Heil- und Gewürzpflanzen usw.)	54		
Klee, Klee gras, auch im Gemisch mit Luzerne (einschl. Kleebrache)	55		
Luzerne	56		
Grasanbau (auf dem Ackerland, zum Abmähen oder Abweiden)	57		
Grünmais, Silomais	59		
Alle anderen Futterpflanzen zur Grünfütter-, Gär- fütter- oder Heugewinnung (z. B. Serradella, Esparsette, Wicken und Süßulpinen)	60		
Zum Unterpfügen als Gründüngung bestimmte Hauptfrüchte (nicht Zwischenfrüchte) und Schwarzbrache (nicht Kleebrache)	61		
<b>Ackerland insgesamt</b> (Summe Nrn. 24 bis 61)	62		

**Hauptnutzungs- und Kulturarten**

	Code	Hektar	Ar
<b>Ackerland</b> (Übertrag Nr. 62), ohne nichtbewirtschaftete Ackerfläche; diese ist bei Nr. 74 anzugeben ■	62		
Haus- und Nutzgarten (ohne Ziergarten)	63		
Obstanlagen (ohne Erdbeeren) als Hauptnutzung	64		
Baumschulen (ohne forstliche Pflanzgärten für den Eigen- bedarf)	65		
Dauergrünland (ohne Flächen, die nicht mehr abgemäht oder abgeweidet werden; diese sind bei Nr. 74 anzugeben):			
a) Dauerwiesen	66		
b) Mähweiden	67		
c) Dauerweiden ohne Hutungen	68		
d) Hutungen, Streuwiesen	69		
Rebland			
a) im Ertrag stehende Rebfläche	70		
b) nicht im Ertrag stehende Rebfläche (einschl. Rebbrache zur Wiederbestockung)	71		
Korbweidenanlagen, Pappelanlagen und Weih- nachtsbaumkulturen außerhalb des Waldes	72		
<b>Landwirtschaftlich genutzte Fläche</b>	73		
(Summe Nrn. 62 bis 72)			
Nicht mehr genutzte landw. Fläche (ehem. Ackerland, Dauergrünland, Obstanlagen, Rebanlagen)	74		
Öd- und Unland (Campingplätze, auch Steinbrüche)	75		
Unkultivierte Moorflächen	76		
Waldflächen, Forsten, Holzungen	77		
Gewässer	78		
Gebäude-, Hofflächen, Wegeland, Park- anlagen, Ziergärten, Rasenflächen	79		
<b>Betriebsfläche</b> ▲	80		
(Summe Nrn. 73 bis 79)			

Umrechnungssätze für Flächenmaße:  
1 Hektar = 100 Ar = 10 000 qm, 1 Hektar = 4 Morgen,  
1 Morgen = 25 Ar, 1 Ar = 100 qm

Auszug aus dem Erhebungsbogen zur Viehzählung am 3. Dezember 1982  
(Mustervordruck eines Statistischen Landesamtes mit  
bundeseinheitlicher Codierung)

Lesebeleg

		*)		*)				
		Anzahl	Code	nicht ausfüllen	Anzahl	Code	nicht ausfüllen	
<b>Pferde</b>	<b>Ponys u. Kleinpferde</b> (unter 148 cm Stockmaß)	<input type="checkbox"/>	02	<input type="checkbox"/>	<input checked="" type="checkbox"/>	26	<input type="checkbox"/>	
	<b>Andere Pferde</b> unter 1 Jahr alt	<input checked="" type="checkbox"/>	03	<input type="checkbox"/>	<input type="checkbox"/>	27	<input type="checkbox"/>	
	1 bis unter 3 Jahre alt	<input type="checkbox"/>	04	<input type="checkbox"/>	<input type="checkbox"/>	28	<input type="checkbox"/>	
	3 bis unter 14 Jahre alt	<input checked="" type="checkbox"/>	05	<input type="checkbox"/>	<input checked="" type="checkbox"/>	29	<input type="checkbox"/>	
	14 Jahre und älter	<input type="checkbox"/>	06	<input type="checkbox"/>	<input type="checkbox"/>	30	<input type="checkbox"/>	
	<b>Pferde insgesamt</b> (Summe 02-06)	<input type="checkbox"/>	07	<input type="checkbox"/>	<input type="checkbox"/>	31	<input type="checkbox"/>	
	<b>Kälber</b> unter 6 Monate oder unter 220 kg Lebendgew.	<input checked="" type="checkbox"/>	08	<input type="checkbox"/>	<input type="checkbox"/>	32	<input type="checkbox"/>	
<b>Rinder</b>	<b>Jungrinder</b> (Jungvieh) 6 Monate bis unter 1 Jahr alt	männlich	<input checked="" type="checkbox"/>	09	<input type="checkbox"/>	33	<input type="checkbox"/>	
		weiblich	<input type="checkbox"/>	10	<input type="checkbox"/>	<input checked="" type="checkbox"/>	34	<input type="checkbox"/>
	<b>Rinder</b> (Rindvieh) 1 bis unter 2 Jahre alt	männlich	<input checked="" type="checkbox"/>	11	<input type="checkbox"/>	<input type="checkbox"/>	35	<input type="checkbox"/>
		weiblich zum Schlachten	<input checked="" type="checkbox"/>	12	<input type="checkbox"/>	<input checked="" type="checkbox"/>	36	<input type="checkbox"/>
	<b>2 Jahre und älter</b>	weibl Nutz- u. Zuchttiere	<input checked="" type="checkbox"/>	13	<input type="checkbox"/>	<input checked="" type="checkbox"/>	37	<input type="checkbox"/>
		Bullen (Farren) u. Ochsen	<input checked="" type="checkbox"/>	14	<input type="checkbox"/>	<input checked="" type="checkbox"/>	38	<input type="checkbox"/>
		Schachtfärsen, weibl Schlacht-rinder	<input checked="" type="checkbox"/>	15	<input type="checkbox"/>	<input checked="" type="checkbox"/>	39	<input type="checkbox"/>
		Nutz- u. Zucht-färsen -kalbinnen	<input checked="" type="checkbox"/>	16	<input type="checkbox"/>	<input type="checkbox"/>	40	<input type="checkbox"/>
		Milchkühe	<input checked="" type="checkbox"/>	17	<input type="checkbox"/>	<input type="checkbox"/>	41	<input type="checkbox"/>
		Ammen- u. Mutterkühe	<input checked="" type="checkbox"/>	18	<input type="checkbox"/>	<input type="checkbox"/>	42	<input type="checkbox"/>
Schacht- u. Mastkühe		<input checked="" type="checkbox"/>	19	<input type="checkbox"/>	<input type="checkbox"/>	43	<input type="checkbox"/>	
<b>Rinder insgesamt</b> (Summe 08-19)		<input checked="" type="checkbox"/>	20	<input type="checkbox"/>	<input type="checkbox"/>	44	<input type="checkbox"/>	
<b>Schafe</b>	<b>Schafe</b> unter 1 Jahr alt (einschließl. Lämmer)	<input type="checkbox"/>	21	<input type="checkbox"/>	<input type="checkbox"/>	45	<input type="checkbox"/>	
	<b>1 Jahr und älter</b>	weibl. Schafe (zur Zucht)	<input type="checkbox"/>	22	<input type="checkbox"/>	<input type="checkbox"/>	46	<input type="checkbox"/>
		Schafböcke (zur Zucht)	<input type="checkbox"/>	23	<input type="checkbox"/>	<input type="checkbox"/>	47	<input type="checkbox"/>
	Hammel und übrige Schafe	<input type="checkbox"/>	24	<input type="checkbox"/>	<input type="checkbox"/>	48	<input type="checkbox"/>	
	<b>Schafe insgesamt</b> (Summe 21-24)	<input checked="" type="checkbox"/>	25	<input type="checkbox"/>	<input type="checkbox"/>			
<b>Schweine</b>	<b>Ferkel</b> unter 20 kg Lebendgewicht	<input checked="" type="checkbox"/>	26	<input type="checkbox"/>	<input type="checkbox"/>	31	<input type="checkbox"/>	
	<b>Jungschweine</b> mit 20 bis unter 50 kg Lebendgewicht	<input type="checkbox"/>	27	<input type="checkbox"/>	<input type="checkbox"/>	32	<input type="checkbox"/>	
	<b>Mastschweine</b> (einschl. ausgesetzte Zuchttiere)	50 bis unter 80 kg Lebendg.	<input type="checkbox"/>	28	<input type="checkbox"/>	<input type="checkbox"/>	33	<input type="checkbox"/>
		80 kg bis unter 110 kg Lebendg.	<input checked="" type="checkbox"/>	29	<input type="checkbox"/>	<input type="checkbox"/>	34	<input type="checkbox"/>
	110 und mehr kg Lebendg.	<input type="checkbox"/>	30	<input type="checkbox"/>	<input type="checkbox"/>	35	<input type="checkbox"/>	
	<b>Zuchtschweine</b> 50 und mehr kg Lebendgewicht	Eber	<input type="checkbox"/>	31	<input type="checkbox"/>	<input type="checkbox"/>	36	<input type="checkbox"/>
		trächtig	<input type="checkbox"/>	32	<input type="checkbox"/>	<input type="checkbox"/>	37	<input type="checkbox"/>
	nicht trächtig	Jungsauen zum 1. mal trächtig	<input type="checkbox"/>	33	<input type="checkbox"/>	<input type="checkbox"/>	38	<input type="checkbox"/>
		Andere trächtige Sauen	<input checked="" type="checkbox"/>	34	<input type="checkbox"/>	<input type="checkbox"/>	39	<input type="checkbox"/>
	Jungsauen noch nicht trächtig	Jungsauen noch nicht trächtig	<input type="checkbox"/>	35	<input type="checkbox"/>	<input type="checkbox"/>	40	<input type="checkbox"/>
Andere nicht trächtige Sauen		<input type="checkbox"/>	36	<input type="checkbox"/>	<input type="checkbox"/>	41	<input type="checkbox"/>	
<b>Schweine insgesamt</b> (Summe 26 bis 35)	<input checked="" type="checkbox"/>	36	<input type="checkbox"/>	<input type="checkbox"/>	42	<input type="checkbox"/>		
<b>Hühner</b>	<b>Hühner</b> (ohne Trut-, Perl- u. Zworghühner)	Legehennen 10 Jahre u. älter	<input checked="" type="checkbox"/>	37	<input type="checkbox"/>	43	<input type="checkbox"/>	
		Jungtiere unter 10 Jahre u. älter als Legehennen produziert	<input checked="" type="checkbox"/>	38	<input type="checkbox"/>	44	<input type="checkbox"/>	
	Schweine u. Mastschweine, die nicht als Zucht- u. Masttiere	Schweine u. Mastschweine, die nicht als Zucht- u. Masttiere	<input checked="" type="checkbox"/>	39	<input type="checkbox"/>	45	<input type="checkbox"/>	
		<b>Hühner insgesamt</b> (Summe 37-39)	<input type="checkbox"/>	40	<input type="checkbox"/>	46	<input type="checkbox"/>	
<b>Gänse insgesamt</b>	<input type="checkbox"/>	41	<input type="checkbox"/>	47	<input type="checkbox"/>			
<b>Enten insgesamt</b>	<input type="checkbox"/>	42	<input type="checkbox"/>	48	<input type="checkbox"/>			
<b>Truthühner insgesamt</b>	<input type="checkbox"/>	43	<input type="checkbox"/>					
<b>Sonstige Geflügel insgesamt</b> (Summe 41-43)	<input checked="" type="checkbox"/>	44	<input type="checkbox"/>					

\*) Die in die Agrarberichterstattung übernommenen Merkmale sind durch ein Kreuz (X) gekennzeichnet. Ein Teil der Merkmale wird nur zusammengefaßt übernommen.



T a b e l l e n t e i l

Ergebnisse über die Betriebssysteme, Bodennutzung und Viehhaltung  
der Betriebe für das Bundesgebiet, die Bundesländer und Arbeitsmarktregionen \*)

---

\*) Auf den Tabellenseiten ist der Tabellentitel aus technischen Gründen nur gekürzt wiedergegeben.

BETRIEBSSYSTEMATIK, BODENNUTZUNG UND VIEHHALTUNG 1983  
 ERGEBNISSE FUER ARBEITSMARKTREGIONEN

BETRIEBSSYSTEMATIK 1983																			
DAVON BETRIEBSFORM																			
LFD.	NR.	BETRIEBE ---	LANDW. GENUTZTE FLAECHE	INSGESAMT	BETRIEBS- BEREICH LANDWIRTSCHAFT	MARKT- FRUCHT- BE- TRIEBE	FUTTER- BAU- BE- TRIEBE	VERED- LUNGS- BE- TRIEBE	DAUER- KULTUR- BE- TRIEBE	LANDW. GE- MISCHT- BE- TRIEBE									
											1	2	3	4	5	6	7	8	9
000	BUNDESGBIET																		
	01	LANDW. BETRIEBE		785745	14213727	727703	11673052	183562	374761	48746	62590	58044							
		DARUNTER																	
	02	2	- 10	275987	1816695	253639	1357882	75464	123006	16726	20575	17868							
	03	10	- 20	167041	2902119	162036	2360138	27880	103712	8595	5603	16248							
	04	20	- 30	97027	2758185	95526	2338336	15143	63285	5261	1815	10022							
	05	30	- 40	50153	1965602	49559	1705291	9746	31305	2665	539	5304							
	06	40	- 50	25873	1301765	25604	1137689	6428	14924	1203	211	2838							
	07	50	UND MEHR	34771	3231508	34111	2650396	15426	14335	1082	148	3120							
		DAR.:BETR. MIT UEBERWIEG.																	
	08	-BETR. EINKOMMEN 2)		380656	10973636	356253	9235695	64180	215086	19934	25171	33862							
	09	-AUSSERBETR. EINK.3)		400842	3047221	366408	2331106	118769	156354	28364	36926	23995							
	10	LANDW.BETR. U. FORSTBETR.		887344	19852655	728364	11673100	183562	375301	48827	62619	58055							
001	SCHLESWIG-HOLSTEIN																		
	01	LANDW. BETRIEBE		33405	1195668	31508	1077505	6183	21108	3054	219	944							
		DARUNTER																	
	02	2	- 10	5562	35415	4807	23870	727	3248	682	75	75							
	03	10	- 20	3587	59800	3428	51867	640	2349	288	21	130							
	04	20	- 30	4332	116637	4283	107571	584	3329	222	8	140							
	05	30	- 40	4459	165174	4430	154347	594	3541	136	.	157							
	06	40	- 50	3540	168821	3519	157424	608	2662	67	5	157							
	07	50	UND MEHR	6965	641790	6933	578464	2743	3829	89	4	268							
		DAR.:BETR. MIT UEBERWIEG.																	
	08	-BETR. EINKOMMEN 2)		22582	1075033	21440	980356	4546	14997	1022	81	794							
	09	-AUSSERBETR. EINK.3)		10655	107064	9937	86770	1604	6049	2002	134	148							
	10	LANDW.BETR. U. FORSTBETR.		35071	1298484	31516	1077505	6183	21113	3057	219	944							
002	HAMBURG																		
	01	LANDW. BETRIEBE		2118	18783	791	12612	100	366	30	274	21							
		DARUNTER																	
	02	2	- 10	462	2639	269	1276	21	129	12	102	5							
	03	10	- 20	153	2506	122	1716	19	26	.	71	4							
	04	20	- 30	71	2082	61	1473	12	30	3	15	.							
	05	30	- 40	58	2334	54	1835	14	31	3	3	3							
	06	40	- 50	33	1739	31	1391	8	20	.	.	3							
	07	50	UND MEHR	60	5788	56	4689	22	28	.	.	5							
		DAR.:BETR. MIT UEBERWIEG.																	
	08	-BETR. EINKOMMEN 2)		1275	14611	360	9633	55	136	15	140	14							
	09	-AUSSERBETR. EINK.3)		828	3709	422	2592	45	223	14	133	7							
	10	LANDW.BETR. U. FORSTBETR.		2201	25729	791	12612	100	366	30	274	21							
003	NIEDERSACHSEN																		
	01	LANDW. BETRIEBE		123001	3209286	117684	2701236	29747	57625	18010	1920	10382							
		DARUNTER																	
	02	2	- 10	31416	193717	29609	149580	8216	12679	6202	595	1917							
	03	10	- 20	20086	334408	19789	293031	3760	11023	2441	334	2231							
	04	20	- 30	16739	460333	16617	412390	2701	10419	1416	115	1966							
	05	30	- 40	12552	489139	12466	432950	2359	7803	839	42	1423							
	06	40	- 50	8371	426819	8339	371561	2026	4866	442	19	986							
	07	50	UND MEHR	13458	1267860	13314	1022478	5901	5430	482	19	1482							
		DAR.:BETR. MIT UEBERWIEG.																	
	08	-BETR. EINKOMMEN 2)		67520	2703133	65136	2314266	14234	37032	5816	756	7298							
	09	-AUSSERBETR. EINK.3)		54818	460534	52008	365186	15406	20417	11979	1137	3069							
	10	LANDW.BETR. U. FORSTBETR.		133406	3961367	117724	2701239	29747	57647	18027	1920	10383							
004	BREMEN																		
	01	LANDW. BETRIEBE		560	11506	435	10363	35	365	24	.	9							
		DARUNTER																	
	02	2	- 10	123	691	107	515	8	89	8	.	.							
	03	10	- 20	83	1011	62	904	9	51	.	.	.							
	04	20	- 30	42	1261	42	1011	6	33	.	.	.							
	05	30	- 40	50	1834	50	1752	.	48	.	.	.							
	06	40	- 50	43	2029	43	1933	.	41	.	.	.							
	07	50	UND MEHR	64	4423	64	4165	6	55	.	.	.							
		DAR.:BETR. MIT UEBERWIEG.																	
	08	-BETR. EINKOMMEN 2)		308	8731	209	8144	15	185	6	.	3							
	09	-AUSSERBETR. EINK.3)		241	2478	218	2143	20	172	18	.	6							
	10	LANDW.BETR. U. FORSTBETR.		597	12811	435	10363	35	365	24	.	9							

-----  
 FUSSNOTEN AM ENDE DES TABELLENTEILS



BETRIEBSSYSTEMATIK, BODENNUTZUNG UND VIEHHALTUNG 1983  
 ERGEBNISSE FUER ARBEITSMARKTREGIONEN

BETRIEBSSBEREICH		FLAECHEENNUTZUNG IN DEN BETRIEBEN 1983											
		BETRIEBE MIT WALDFLAECHE (WF)			HAUPTNUTZUNGS- UND KULTURARTEN					ANBAUFLAECHE			
					UND ZWAR					HACKFRUECHTE			
		MIT 0,01			LF DAUER- SONDER-					FUT- LFD.			
		INSG.			INSG. GRUEN- ACKER- KUL-					INSG. KARTOF- PFLAN-			
		HA WF			LAND LAND TUREN					FELN ZEN			
BETRIEBE		FLAECHE HA											
10	11	12	13	14	15	16	17	18	19	20	21	22	
													BUNDESGBIET 000
19498	14667	23877	372135	292644	1619375	12004830	4579509	7220150	187593	740370	222126	1103168	01
4402	6734	11212	121074	110196	253662	1457016	625739	757327	67337	75097	41370	78573	02
678	732	3593	97392	75718	371917	2429807	1032273	1352060	46329	124911	44572	240666	03
182	172	1147	57127	37960	297315	2374686	975506	1375956	23120	128089	35839	281083	04
94	71	429	28046	17376	175147	1725625	663211	1031148	10083	95461	23644	197701	05
37	35	197	14103	8341	105140	1149554	442687	700419	5258	67713	16026	118639	06
86	86	488	19744	9964	370952	2716567	762279	1939266	10184	240696	54147	183343	07
14367	1514	6522	205269	144359	1171354	9414837	3511532	5762539	139080	608459	161043	942152	08
4693	12630	17111	165470	147577	417843	2467343	1025070	1385225	42985	122854	59209	154350	09
19551	111735	27694	473734	363467	6885374	12025801	4595592	7222510	188063	740660	222331	1103500	10
													SCHLESWIG-HOLSTEIN 001
1255	385	257	8120	6995	42888	1090565	475401	605946	5616	30553	4402	97465	01
453	186	116	617	549	1511	27366	18520	6753	1662	378	135	1209	02
95	33	31	583	549	1267	54088	31055	21637	1047	1233	217	3855	03
32	6	11	978	927	1748	108761	61091	46632	583	2739	330	10949	04
20	4	5	1152	1084	2538	155333	86386	67899	550	3512	496	17579	05
10	3	8	1220	1076	3317	158360	82730	74772	413	3399	505	17982	06
15	3	14	3086	2340	31747	581942	192164	387515	1142	19243	2699	45762	07
1004	51	87	6689	5741	34687	988752	424834	556759	4438	27748	3883	91978	08
231	322	165	1385	1228	7117	90491	48304	40737	615	2008	418	5020	09
1255	1982	318	9786	8193	138335	1090854	475614	605967	5622	30554	4402	97480	10
													HAMBURG 002
1256	18	53	59	43	404	15546	6002	7708	1746	184	47	1179	01
166	8	19	28	22	156	2025	812	677	502	15	10	55	02
17	.	12	8	3	86	2158	882	486	774	23	9	65	03
3	.	7	4	4	6	1713	779	738	191	36	6	145	04
.	.	3	.	.	8	1982	910	996	65	37	6	149	05
.	.	.	.	.	7	1476	624	797	48	19	.	191	06
.	.	3	8	5	136	5104	1826	3192	79	51	13	565	07
881	3	31	20	12	211	12125	4223	6476	1366	161	40	947	08
370	14	22	37	29	188	3008	1617	598	364	23	7	141	09
1256	101	53	142	80	7303	15557	6008	7713	1746	184	47	1179	10
													NIEDERSACHSEN 003
2706	1107	1504	34544	24080	268888	2737542	1091650	1621149	15976	238242	70433	151020	01
693	513	601	4870	4209	13835	157535	74722	77322	3754	6578	3025	3556	02
115	52	130	4874	4237	13551	297217	137645	153488	4905	14362	4835	13529	03
45	16	61	5335	4283	20151	415364	195349	216474	2483	23378	7320	26422	04
18	7	61	5033	3515	28013	435922	203778	229840	1271	28107	8003	29472	05
3	.	28	3929	2301	30983	372980	166418	205154	656	28663	8116	25274	06
17	7	120	8075	3375	157135	1036692	303303	729454	1972	136019	38391	52493	07
1898	96	388	24998	16157	224718	2336421	925166	1393314	12638	212888	61936	137272	08
776	946	1088	9374	7853	40952	377103	160964	209751	3076	22343	7983	13045	09
2713	11099	1870	44949	29517	907395	2739519	1093073	1621350	16006	238271	70453	151045	10
													BREMEN 004
116	3	6	31	29	68	10496	8331	2111	20	55	8	361	01
12	.	3	4	4	7	574	468	88	11	6	3	8	02
.	.	.	.	.	8	917	773	138	.	3	.	15	03
.	.	.	4	4	5	1011	782	226	.	3	0	29	04
.	.	.	.	.	.	1752	1525	223	.	7	.	47	05
.	.	.	3	3	5	1933	1666	263	.	3	0	84	06
.	.	.	6	5	52	4165	3037	1122	0	32	.	179	07
97	.	.	17	16	26	8247	6598	1615	18	28	6	321	08
17	3	3	12	11	56	2171	1656	497	.	27	.	40	09
116	39	7	68	51	467	10497	8331	2111	20	55	8	361	10







BETRIEBSSYSTEMATIK, BODENNUTZUNG UND VIEHHALTUNG 1983  
 ERGEBNISSE FUER ARBEITSMARKTREGIONEN

BETRIEBSSBEREICH		FLAECHENNUTZUNG IN DEN BETRIEBEN 1983											
		BETRIEBE MIT WALDFLAECHE (WF)			HAUPTNUTZUNGS- UND KULTURARTEN UND ZWAR					ANBAUFLAECHE			
		MIT 0,01 HA WF			LF DAUER- GRUEN- ACKER- LAND TUREN					INSG. KARTOF- FELN			
		INSG. HA WF			INSG. GRUEN- ACKER- LAND TUREN					INSG. KARTOF- FELN			
BETRIEBE					FLAECHE HA								
10	11	12	13	14	15	16	17	18	19	20	21	22	
NORDRHEIN-WESTFALEN 005													
5362	3052	3330	37964	29536	204620	1629933	527348	1088157	7824	114060	18202	141029	01
1214	1456	1504	9385	8289	23340	160087	70834	85537	1892	6247	2665	7143	02
153	153	579	8165	6737	28878	293364	112120	178200	1891	17458	3946	22908	03
39	49	224	7148	5466	32792	361116	129329	229848	1102	24665	4369	34832	04
23	21	95	4617	3156	27163	280682	93527	185966	602	17788	2640	30685	05
6	9	42	2384	1375	19057	177427	53401	123403	269	11587	1668	19346	06
22	14	121	2707	1167	66093	338533	59139	277003	1353	35614	2420	25719	07
4256	507	1116	24107	17708	145634	1334505	406790	918259	5894	101918	14789	123955	08
1031	2463	2173	13635	11730	49995	284459	116828	163532	1564	11398	3257	16436	09
5387	14268	3809	49825	37392	719149	1633351	529749	1088677	7934	114083	18225	141129	10
HESSEN 006													
1383	318	921	15130	13076	48712	773567	259476	506461	5869	45356	11141	49838	01
314	153	425	5366	5093	7676	125794	48503	74107	2516	7412	3913	2670	02
41	15	92	3896	3279	10626	175956	65508	109206	872	9151	2733	9914	03
6	.	35	2392	1794	9425	169716	59761	109336	401	9933	1895	14533	04
6	.	13	1026	766	4061	113919	36688	76676	241	7180	954	10391	05
.	.	3	464	343	3102	63786	19998	43527	216	3524	317	5920	06
.	.	20	472	314	12306	111682	25607	85344	596	7060	422	6293	07
1100	27	174	6414	5019	32903	529851	166237	359412	3444	33139	5371	41667	08
264	281	737	8675	8035	15276	237715	91890	142966	1886	11862	5729	7827	09
1386	2896	1016	17815	14483	790112	774351	259936	506644	5905	45374	11148	49850	10
RHEINLAND-PFALZ 007													
1188	712	1178	22778	21367	40175	730002	227988	426556	74695	44092	12623	29574	01
234	305	514	8223	8025	9080	123666	36759	55256	31235	5249	2555	1630	02
48	34	79	4442	4222	7366	156209	45494	94024	16716	11125	3103	4521	03
9	.	33	2618	2303	6015	141180	43625	89688	7903	11297	2852	6369	04
5	.	13	1627	1343	5115	108775	28307	67189	3262	7155	1863	6247	05
5	.	7	743	598	3711	64096	32390	39796	1899	3509	784	3959	06
4	.	10	820	648	5269	116295	39338	75811	2083	5069	883	6725	07
836	52	240	10819	9827	22354	542994	156937	327076	58997	36454	9385	25023	08
324	633	922	11869	11487	16233	181756	69649	96748	14629	7422	3198	4296	09
1191	6740	1386	29062	24875	708104	730833	228594	426672	74714	44126	12656	29608	10
BADEN-WUERTTEMBERG 008													
3140	3046	6568	69957	61142	201897	1509432	627490	836465	43437	58495	18391	152600	01
638	1336	3111	27516	25185	55811	283562	128356	137040	17051	11980	6762	15316	02
104	105	1152	17080	14175	68261	391170	176845	204397	9920	15135	5154	37542	03
31	18	283	8998	7115	37519	331304	137823	188833	4762	12880	2881	43572	04
8	7	69	3468	2637	15681	183973	71425	110969	1488	6779	1098	26021	05
4	.	22	1439	1070	6655	103159	37260	65248	610	3195	525	14275	06
14	9	17	1147	887	8543	177145	61393	114379	1236	6609	513	14738	07
2217	172	1822	29607	23699	130438	1018627	402794	588960	27173	39644	8945	120515	08
810	2776	4694	40095	37265	69342	462259	209186	236197	14766	17272	9285	30946	09
3141	16453	6971	83797	70868	1257384	1511806	629525	836562	43489	58530	18423	152614	10
BAYERN 009													
2754	5922	10002	182226	135127	807817	3439173	1327883	2085760	31789	208164	86331	475197	01
622	2734	4886	64611	58386	141589	568311	243415	316089	8497	36893	22098	46820	02
98	337	1513	58157	42338	241607	1049329	458520	584668	10082	56142	24467	147928	03
13	80	493	29521	15944	189466	834289	342982	488073	5568	42929	16101	143549	04
12	30	170	11023	4781	92385	434427	146969	286031	2597	24774	8551	76413	05
6	15	86	3852	1511	38137	198216	54762	142783	1147	13753	4062	30889	06
12	48	182	3293	1121	85425	322395	67953	252398	1692	30922	8765	28634	07
1833	602	2652	102100	65722	579191	2595968	998426	1583173	24835	155854	56459	396440	08
806	5099	7263	79581	69160	216377	807978	316947	481828	5792	49962	29016	75785	09
2766	57605	12174	236479	176436	2272168	3450407	1336817	2086965	31983	208313	86420	475329	10

BETRIEBSSYSTEMATIK, BODENNUTZUNG UND VIEHHALTUNG 1983  
 ERGEBNISSE FUER ARBEITSMARKTREGIONEN

		FLAECHENNUTZUNG IN DEN BETRIEBEN 1983											BETRIEBE	
		ANBAUFLAECHEN											DARUNTER	
		GETREIDE					MIT							
		DARUNTER					RINDVIEH							
LFD.	BETRIEBE	INSG.	WEI-	ROG-	GEN-	GER-	FELD-	TEN-	GE-	GE-	INSGESAMT	INSG.		
NR.	GENUTZTE	ZEN	U. W.	STE	HAFER	MUESE	WAECH-	SE			BETR.	TIERE	BETRIEBE	
	FLAECHEN	VON ... BIS	UNTER ... HA	HA	HA	HA	HA	HA	HA	HA	HA	HA	HA	
		23	24	25	26	27	28	29	30	31	32	33		
005	NORDRHEIN-WESTFALEN													
01	LANDW. BETRIEBE	801123	234378	63044	361719	89654	6628	6584	57908	1937021	41035	9628		
	DARUNTER													
02	2 - 10	67835	12154	8962	31574	12393	1335	2663	15897	147776	9850	6544		
03	10 - 20	135069	31560	13968	63188	20303	1182	760	15191	388224	11609	1421		
04	20 - 30	167649	45681	13108	78713	20812	839	345	12081	534595	9782	416		
05	30 - 40	134773	39526	9598	61372	14502	642	207	6593	396355	5146	177		
06	40 - 50	89831	28403	5466	39501	8185	492	99	3072	224194	2246	88		
07	50 UND MEHR	201393	76278	11369	85143	12633	1875	330	2577	229179	1423	89		
	DAR.: BETR. MIT UEBERWIEG.													
08	-BETR. EINKOMMEN 2)	664596	203199	47876	299724	68085	6003	5719	37618	1669843	29197	2554		
09	-AUSSERBETR. EINK.3)	131915	29665	14661	60163	21139	599	755	20174	259015	11774	7062		
10	LANDW. BETR. U. FORSTBETR.	801419	234463	63059	361871	89683	6631	6635	58149	1941177	41161	9705		
006	HESSEN													
01	LANDW. BETRIEBE	394269	141933	32421	140773	67704	3066	1355	38281	844129	29452	12227		
	DARUNTER													
02	2 - 10	62698	18397	6442	21655	14497	429	490	15547	113742	10891	9262		
03	10 - 20	88596	28944	8204	30897	17897	376	127	9999	204187	8355	1884		
04	20 - 30	82938	29843	6274	29697	14913	625	88	6119	228234	5338	277		
05	30 - 40	57449	22139	4127	21024	8679	451	92	2863	144250	2483	106		
06	40 - 50	32676	12786	2445	11915	4653	188	50	1205	74981	1018	32		
07	50 UND MEHR	63626	27995	4290	23244	5781	917	32	945	72963	700	29		
	DAR.: BETR. MIT UEBERWIEG.													
08	-BETR. EINKOMMEN 2)	270768	104207	20473	96533	41932	2716	1177	17123	623410	14817	1991		
09	-AUSSERBETR. EINK.3)	120553	36589	11716	43183	25491	255	145	2114	217652	14611	10231		
10	LANDW. BETR. U. FORSTBETR.	394382	141995	32421	140814	67712	3066	1357	38316	844242	29463	12237		
007	RHEINLAND-PFALZ													
01	LANDW. BETRIEBE	335346	113176	28984	136813	44879	2106	1952	25015	629364	19819	7579		
	DARUNTER													
02	2 - 10	46080	14105	4091	17645	8621	411	667	8811	68582	6196	4996		
03	10 - 20	75644	26246	6729	29231	11033	490	420	6614	125977	5572	1646		
04	20 - 30	69492	25140	6046	27553	8642	459	175	3903	138545	3386	293		
05	30 - 40	51651	17120	4383	22027	6432	261	92	2378	122629	2123	93		
06	40 - 50	30703	10224	2483	13422	3592	146	106	1073	68905	949	29		
07	50 UND MEHR	58517	19238	4918	25801	6031	235	79	1206	98304	1013	29		
	DAR.: BETR. MIT UEBERWIEG.													
08	-BETR. EINKOMMEN 2)	251407	90093	22421	101392	29188	1895	1610	12690	482858	11051	1911		
09	-AUSSERBETR. EINK.3)	81999	22379	6347	34578	15555	192	289	12286	143539	8738	5662		
10	LANDW. BETR. U. FORSTBETR.	335369	113179	28988	136814	44885	2106	1953	25077	629575	19840	7599		
008	BADEN-WUERTTEMBERG													
01	LANDW. BETRIEBE	576922	221967	15855	198151	86753	4528	2813	75703	1822218	65552	25302		
	DARUNTER													
02	2 - 10	101795	38018	3579	32287	16446	1171	977	29454	245462	24404	18075		
03	10 - 20	142826	52342	3850	48779	24354	824	253	22813	526225	20763	4134		
04	20 - 30	124423	47472	2689	43741	20285	610	114	11957	499902	11037	736		
05	30 - 40	72872	28802	1471	26335	10515	343	29	4693	266694	4263	197		
06	40 - 50	43617	17419	993	16076	5651	360	41	1986	135487	1753	88		
07	50 UND MEHR	81122	33399	2864	28032	8241	795	198	1573	132901	1236	115		
	DAR.: BETR. MIT UEBERWIEG.													
08	-BETR. EINKOMMEN 2)	394561	154740	9638	136114	57253	3623	2316	38193	1400597	35078	5245		
09	-AUSSERBETR. EINK.3)	174903	64011	5958	59663	28447	750	386	37179	408852	30372	20044		
10	LANDW. BETR. U. FORSTBETR.	576959	221976	15858	198159	86764	4531	2814	75905	1823096	65660	25400		
009	BAYERN													
01	LANDW. BETRIEBE	1324481	494078	64543	539666	131463	5465	2775	179023	4952473	161675	40619		
	DARUNTER													
02	2 - 10	221224	75225	15052	90529	25963	1316	1137	63418	632752	56437	30895		
03	10 - 20	363726	127031	18761	149967	43758	1233	328	63471	1662061	59053	5589		
04	20 - 30	289961	105471	11813	120342	31874	702	56	31263	1449999	29197	835		
05	30 - 40	176169	68317	6306	72644	15510	526	142	10969	683134	9672	324		
06	40 - 50	91817	38147	3707	37327	5737	341	32	3545	257826	2833	151		
07	50 UND MEHR	171384	76089	8037	64730	7786	1010	158	2499	224781	1595	129		
	DAR.: BETR. MIT UEBERWIEG.													
08	-BETR. EINKOMMEN 2)	971094	374669	41477	387624	96249	4590	2190	110012	4091589	102188	9490		
09	-AUSSERBETR. EINK.3)	339820	113864	22274	146887	34058	808	445	68778	834320	59327	31115		
10	LANDW. BETR. U. FORSTBETR.	1325184	494334	64570	540016	131495	5470	2765	179893	4955925	162312	41234		

-----  
 FUSSNOTEN AM ENDE DES TABELLENTEILS

BETRIEBSSYSTEMATIK, BODENNUTZUNG UND VIEHHALTUNG 1983  
 ERGEBNISSE FUER ARBEITSMARKTREGIONEN

MIT VIEHHALTUNG 1983										MIT SCHWEINEN										MIT LEGEHENNEN																		
MIT ... MILCHKUEHEN										MIT MASTSCHWEINEN										MIT LEGEHENNEN																		
										DAVON										MIT																		
										BETRIEBE MIT ... MASTSCHWEINEN										ZUCHTSAUEN																		
										INSG.										INSG.																		
										1 50 200										1 99																		
										TIERE										TIERE																		
										TIERE										TIERE																		
										BETRIEBE										BETR. TIERE																		
										BETRIEBE										BETRIEBE																		
34	35	36	37	38	39	40	41	42	43	44	45	46	34	35	36	37	38	39	40	41	42	43	44	45	46	34	35	36	37	38	39	40	41	42	43	44	45	46

NORDRHEIN-WESTFALEN 005

5876	13550	11981	634541	51527	36555	9665	5307	3552614	29440	647285	27873	24397	7673653	01
2498	760	48	47742	15037	14298	666	73	193567	8701	101339	9627	8941	1205011	02
2779	5862	1547	142243	12633	9655	2513	465	506251	8399	185754	6625	5710	1115884	03
455	4722	4189	191193	9731	5434	3101	1196	812626	5952	176665	4356	3715	873298	04
71	1593	3305	129150	5399	2201	1886	1312	745778	2806	93840	2235	1835	643323	05
13	440	1705	68032	2557	789	849	919	502289	1092	41053	944	752	373374	06
12	147	1175	53460	2412	538	576	1298	747447	747	35007	879	639	1275724	07
3110	11917	11616	562773	31631	18330	8330	4971	3151245	18430	511873	15532	12821	5218132	08
2760	1619	333	69524	19774	18166	1308	300	375643	10960	132494	12288	11550	1903478	09
5889	13569	11998	635636	51702	36705	9680	5317	3559149	29497	647772	26260	24760	7748150	10

HESSEN 006

5632	7911	3682	287191	44901	41678	2787	436	781505	14534	126193	26150	25198	2875202	01
1534	93	.	39177	18960	18869	87	4	117491	357	13225	11319	11164	393520	02
3498	2855	118	70165	10216	9684	515	17	163428	4901	32356	6214	5976	408937	03
483	3546	1032	79888	6004	5078	857	69	174200	3391	36604	3395	3195	336597	04
79	1038	1260	49441	2815	1991	712	112	133150	1439	24063	1403	1295	178243	05
11	270	705	24831	1132	726	338	68	71769	525	9389	534	484	90000	06
6	101	564	22258	881	462	262	157	95731	337	9019	411	321	191144	07
2550	6714	3562	216785	17096	14275	2423	398	559517	8497	96509	9902	9218	1606064	08
3079	1190	111	69582	27759	27383	353	23	213668	6020	28879	16219	15968	664584	09
5633	7911	3682	287217	44999	41775	2786	436	782117	14546	126313	26215	25261	2882282	10

RHEINLAND-PFALZ 007

3951	4642	3647	226835	22483	21079	1022	382	382169	5516	73980	16597	15874	1768806	01
1096	101	3	23457	8529	8468	52	9	46037	1191	6444	6527	6366	484243	02
2122	1653	151	45489	5694	5459	209	26	62073	1577	16234	4186	4025	322368	03
501	1755	837	50663	3157	2821	270	66	73444	1234	19750	2187	2049	212099	04
123	757	1150	45502	1679	1390	212	77	62937	730	14344	1080	1001	119574	05
30	212	678	25206	705	514	128	63	42835	269	6977	403	365	90442	06
22	135	827	34636	717	451	138	128	75006	276	9024	384	347	222866	07
1866	3759	3515	179986	11394	10177	872	345	295708	3637	61700	8027	7531	967951	08
2080	875	121	45908	11046	10875	142	29	79414	1861	11602	8548	8334	746840	09
3952	4642	3647	226894	22552	21148	1022	382	382338	5521	73993	16704	15980	1770565	10

BADEN-WUERTTEMBERG 008

13946	16998	9706	682011	77650	73720	3021	909	1145169	23544	292475	70642	68643	4304487	01
5152	1146	31	101878	33142	32952	176	14	181722	6246	30253	30420	30002	963010	02
7244	7763	1622	208164	20137	19317	736	84	266954	8473	83875	17005	16543	926660	03
1206	5511	3584	188253	10027	8846	946	235	273226	5172	98164	8034	7621	711101	04
187	1494	2385	95476	3762	3038	526	198	158132	1790	41362	2792	2585	301647	05
32	470	1163	45693	1556	1109	308	139	95388	708	19377	1089	964	167631	06
29	180	912	37704	1226	719	282	225	132928	478	16360	820	651	548843	07
6864	13635	9334	528098	32736	29399	2500	837	829919	14735	241561	27747	26334	2854624	08
7074	2942	312	150813	44684	44152	483	49	299937	8761	49213	42808	42263	1262074	09
13954	16600	9706	682285	78034	74104	3021	909	1146082	23557	292498	71539	69534	4316017	10

BAYERN 009

36722	52741	31593	1987936	130228	121832	6736	1660	2350173	49167	467220	127904	126256	6689507	01
18824	6606	112	321808	51824	51234	560	30	410667	14132	73577	52197	51854	1250485	02
15368	29510	8586	742768	41677	39405	2141	131	623998	18876	160248	41269	40910	1105572	03
1923	12815	13624	572195	19094	16706	1992	396	511337	9727	122272	18196	17934	581338	04
305	2801	6242	228111	6756	5264	1066	426	321363	3456	58861	5893	5715	431359	05
94	632	1956	71468	2264	1547	467	250	164218	1124	22574	1828	1715	236168	06
68	331	1067	43788	1831	982	455	394	253699	801	25554	1287	1105	912997	07
17965	43992	30741	1618522	68072	61142	5417	1513	1720946	32272	371562	68212	67106	3526604	08
18740	8716	756	363815	61913	60566	1257	90	587347	16796	91461	59552	59096	1566873	09
36738	52745	31595	1989365	131631	123233	6737	1661	2355788	49302	467572	130108	128434	6734070	10





BETRIEBSSYSTEMATIK, BODENNUTZUNG UND VIEHHALTUNG 1983  
 ERGEBNISSE FUER ARBEITSMARKTREGIONEN

FLAECHEENNUTZUNG IN DEN BETRIEBEN 1983													
BETRIEBSBEREICH			BETRIEBE MIT WALDFLAECHE (WF)		HAUPTNUTZUNGS- UND KULTURARTEN					ANBAUFLAECHE			
10	11	12	13	14	15	16	17	18	19	20	21	22	
			INSG.		INSG.					INSG.			
			HA WF		LAND LAND TUREN					KARTOF- FELN			
					FLAECHE HA								
													SAARLAND 010
176	102	52	1317	1244	3847	67159	27652	38880	461	1134	531	4816	01
27	42	29	447	433	641	7803	3285	4305	149	318	200	151	02
4	.	3	186	178	267	9236	3408	5713	87	277	104	362	03
.	.	.	127	119	179	9893	3680	5920	81	221	78	677	04
.	.	.	96	91	178	8720	3671	5036	7	120	30	686	05
.	.	.	67	63	166	7949	3353	4559	.	60	28	703	06
.	.	.	130	102	2246	22413	9508	12857	31	75	37	2224	07
121	.	8	495	456	1183	46374	19370	26794	162	600	217	3983	08
53	92	41	806	779	2301	20113	7934	11777	290	530	311	795	09
178	546	82	1798	1567	77749	67211	27655	38892	484	1135	532	4816	10
													BERLIN 011
162	.	6	9	5	39	1415	288	957	160	35	17	89	01
29	.	4	3	.	16	293	65	153	68	21	4	15	02
3	.	.	.	.	.	163	23	103	35	.	.	27	03
.	.	.	.	.	9	339	105	188	46	8	7	6	04
.	.	.	.	.	3	140	17	123	.	.	.	11	05
.	.	.	.	.	.	172	55	117	.	.	.	16	06
.	.	.	.	.	.	201	11	191	.	.	.	11	07
124	.	.	3	.	9	973	157	701	113	25	12	51	08
11	.	3	.	.	6	290	95	194	.	7	3	19	09
162	6	6	13	5	7208	1415	288	957	160	35	17	89	10
													FLENSBURG-SCHLESW. 001
87	71	39	1602	1489	4285	156926	59755	96625	83	4488	403	31361	01
12	32	20	124	119	177	3938	2172	1671	35	71	12	624	02
3	8	6	107	103	152	3037	3317	4650	24	198	23	1561	03
.	.	.	166	162	234	15467	6332	9074	4	455	32	3491	04
.	.	.	227	223	341	23427	10456	12896	6	546	33	5695	05
.	.	.	225	213	387	24157	10593	13510	.	485	36	5643	06
.	.	.	635	554	2821	81282	26454	54685	4	2725	266	14282	07
74	13	10	1312	1208	3723	145174	54521	90236	60	4233	376	29533	08
11	57	29	287	279	548	11570	5093	6352	20	251	27	1806	09
87	345	54	1891	1728	14841	156941	59757	96630	83	4488	403	31367	10
													NORDFRIESLAND 002
28	25	10	592	551	1155	154566	99471	54874	31	1021	123	6576	01
9	9	3	40	36	74	4321	3660	624	15	18	7	53	02
.	.	.	49	48	63	8711	6805	1868	13	56	13	172	03
.	.	.	90	87	123	16865	12550	4294	0	151	23	683	04
.	.	.	98	95	152	25178	18441	6706	.	207	15	1230	05
.	.	.	93	85	184	23791	16655	7113	.	170	23	1499	06
.	.	.	190	169	513	75083	40814	34217	.	417	42	2933	07
25	3	3	491	456	954	140012	86342	51499	30	956	107	6304	08
3	19	7	98	94	144	13959	10538	3371	.	65	16	269	09
26	163	14	734	659	2507	154561	99466	54874	31	1021	123	6576	10
													HEIDE-MELDORF 003
47	23	13	590	514	1603	112343	64940	47098	30	5063	776	4637	01
12	12	7	43	38	112	2822	2265	510	9	55	21	43	02
.	.	.	45	44	51	5901	4231	1633	11	159	17	151	03
.	.	.	102	96	186	12564	8546	3985	0	467	36	621	04
.	.	.	90	81	204	16927	10727	6157	.	659	94	803	05
.	.	.	98	82	290	18071	11029	7009	.	825	76	941	06
.	.	.	157	120	666	55518	27699	27734	4	2888	526	2077	07
37	.	3	473	409	1337	103830	58737	44865	16	4867	701	4451	08
9	22	10	117	105	267	8449	6175	2197	14	195	76	187	09
47	182	21	758	648	3377	112352	64944	47098	30	5063	776	4637	10

BETRIEBSSYSTEMATIK, BODENNUTZUNG UND VIEHHALTUNG 1983  
 ERGEBNISSE FUER ARBEITSMARKTREGIONEN

		FLAECHEENNUTZUNG IN DEN BETRIEBEN 1983											BETRIEBE		
		ANBAUFLAECHEN											DARUNTER		
		GETREIDE					MIT								
		DARUNTER					RINDVIEH								
LFD.	BETRIEBE	INSG.	WEI- ZEN	GEN- U. W.- MENG- GETR.	GER- STE	FELD- HAFER	TEN- MUJSE	GE- WAECH- SE	INSGESAMT	INSG.					
NR.	VON ... BIS UNTER ... HA														
		FLAECHE											BETR.	TIERE	BETRIEBE
		HA													
		23	24	25	26	27	28	29	30	31	32	33			
010 SAARLAND															
01 LANDW. BETRIEBE		31210	6892	5515	11168	6076	243	100	2342	69270	1800	654			
DARUNTER															
02	2 - 10	3489	753	790	1085	772	183	50	750	4067	440	397			
03	10 - 20	4903	972	1021	1636	1050	35	4	480	7759	393	151			
04	20 - 30	4905	994	829	1780	1035	3	-	336	10368	306	31			
05	30 - 40	4117	841	636	1582	833	-	0	224	10997	203	6			
06	40 - 50	3680	769	598	1350	699	3	-	157	9868	149	8			
07	50 UND MEHR	9769	2463	1574	3628	1618	6	-	274	25661	249	7			
DAR.:BETR. MIT UEBERWIEG.															
08	-BETR. EINKOMMEN 2)	20947	4749	3210	7838	3989	225	88	1103	55553	1011	79			
09	-AUSSERBETR. EINK.3)	10007	2077	2267	3205	2060	10	10	1234	13059	785	575			
10	LANDW.BETR. U. FORSTBETR.	31210	6892	5515	11168	6076	243	110	2349	69343	1803	655			
011 BERLIN															
01 LANDW. BETRIEBE		603	10	551	24	14	48	149	25	593	18	9			
DARUNTER															
02	2 - 10	44	-	36	-	-	17	49	9	186	6	3			
03	10 - 20	57	-	52	6	-	14	-	5	118	4	-			
04	20 - 30	166	3	158	3	-	-	-	6	92	5	4			
05	30 - 40	78	-	71	-	6	-	29	-	-	-	-			
06	40 - 50	101	-	92	3	5	-	-	-	55	-	-			
07	50 UND MEHR	154	4	140	10	-	10	-	-	-	-	-			
DAR.:BETR. MIT UEBERWIEG.															
08	-BETR. EINKOMMEN 2)	449	8	412	18	8	41	112	15	335	11	5			
09	-AUSSERBETR. EINK.3)	147	-	136	4	5	5	8	4	13	3	3			
10	LANDW.BETR. U. FORSTBETR.	603	10	551	24	14	48	149	25	593	18	9			
001 FLENSBURG-SCHLESW.															
01 LANDW. BETRIEBE		51633	13795	7292	25819	4603	30	45	3485	275711	2746	175			
DARUNTER															
02	2 - 10	929	139	193	387	199	-	-	372	5123	191	89			
03	10 - 20	2665	416	477	1249	495	0	11	410	13037	304	14			
04	20 - 30	4811	878	915	2256	748	0	-	545	31439	474	3			
05	30 - 40	6093	1179	1128	2979	789	-	0	612	51654	552	7			
06	40 - 50	6490	1438	1114	3294	636	-	0	481	50939	432	4			
07	50 UND MEHR	30615	9741	3460	15636	1729	25	-	863	120690	727	14			
DAR.:BETR. MIT UEBERWIEG.															
08	-BETR. EINKOMMEN 2)	47806	13075	6573	23962	4096	26	41	2795	259748	2434	57			
09	-AUSSERBETR. EINK.3)	3819	720	718	1851	505	-	3	686	15503	311	118			
10	LANDW.BETR. U. FORSTBETR.	51633	13795	7292	25819	4603	30	45	3486	275712	2747	176			
002 NORDFRIESLAND															
01 LANDW. BETRIEBE		40311	25830	3018	9986	1381	49	19	3585	256156	2779	207			
DARUNTER															
02	2 - 10	480	220	98	118	30	6	10	400	5522	202	95			
03	10 - 20	1468	718	206	425	112	-	0	450	14414	298	35			
04	20 - 30	3091	1616	389	863	200	19	-	601	32936	501	13			
05	30 - 40	4715	2637	530	1298	237	-	0	662	52283	600	5			
06	40 - 50	4770	2899	401	1256	167	6	-	487	47896	445	8			
07	50 UND MEHR	25755	17728	1387	6018	615	15	-	823	100567	675	15			
DAR.:BETR. MIT UEBERWIEG.															
08	-BETR. EINKOMMEN 2)	37719	24412	2708	9270	1262	47	18	2803	238647	2399	72			
09	-AUSSERBETR. EINK.3)	2592	1418	309	715	119	-	0	781	17170	379	134			
10	LANDW.BETR. U. FORSTBETR.	40311	25830	3018	9986	1381	49	19	3586	256158	2779	207			
003 HEIDE-MELDORF															
01 LANDW. BETRIEBE		32858	20377	2973	6840	2599	2352	87	2658	191401	1821	182			
DARUNTER															
02	2 - 10	309	116	80	57	54	64	20	262	3582	130	64			
03	10 - 20	1202	602	185	201	196	96	8	312	10337	209	23			
04	20 - 30	2556	1235	447	487	377	270	22	451	26149	362	14			
05	30 - 40	4235	2357	538	905	421	357	-	448	34736	365	13			
06	40 - 50	4684	2629	545	1091	417	314	16	375	35966	308	5			
07	50 UND MEHR	19849	13426	1173	4096	1133	1234	4	661	79022	394	20			
DAR.:BETR. MIT UEBERWIEG.															
08	-BETR. EINKOMMEN 2)	31202	19554	2681	6488	2419	2269	78	2117	179284	1571	75			
09	-AUSSERBETR. EINK.3)	1648	817	292	351	180	55	7	538	12032	250	107			
10	LANDW.BETR. U. FORSTBETR.	32858	20377	2973	6840	2599	2352	87	2658	191401	1821	182			

FUSSNOTEN AM ENDE DES TABELLENTEILS

BETRIEBSSYSTEMATIK, BODENNUTZUNG UND VIEHHALTUNG 1983  
 ERGEBNISSE FUER ARBEITSMARKTREGIONEN

MIT VIEHHALTUNG 1983				MIT SCHWEINEN										MIT LEGEHENNEN		LFD.
MIT ... MILCHKUEHEN				MIT MASTSCHWEINEN										MIT LEGEHENNEN		LFD.
				DARON					MIT							LFD.
				BETRIEBE MIT ... MASTSCHWEINEN					ZUCHTSAUEN					TIERE		NR.
				INSG.					INSG.					LEGEH.		
				TIERE					TIERE					TIERE		
				BETRIEBE					BETR. TIERE					BETRIEBE		
34	35	36	37	38	39	40 A	40 B	41	42	43	44	45	46			
															SAARLAND 010	
218	413	515	25795	1540	1425	90	25	26712	440	4868	1257	1169	243831	01		
39	4	-	1289	532	529	3	-	2075	64	191	498	480	35793	02		
118	117	7	2911	301	290	10	-	3191	101	625	214	199	23754	03		
41	186	48	4177	213	188	21	4	5179	104	1154	147	137	28755	04		
13	65	119	4217	140	115	20	5	4696	68	969	73	64	34134	05		
.	23	116	3845	84	64	16	4	3514	47	703	49	45	8855	06		
.	16	224	9198	105	76	19	10	6339	48	1078	64	53	85844	07		
103	340	489	21615	635	536	78	21	20693	303	4019	415	369	144659	08		
115	73	22	3892	902	888	11	3	5451	135	747	839	800	57842	09		
219	414	515	25821	1545	1430	90	25	26773	441	4931	1271	1183	243967	10		
															BERLIN 011	
.	.	6	305	32	21	6	3	2181	8	143	50	25	82538	01		
.	.	.	106	11	7	3	.	753	.	52	19	12	10869	02		
.	.	.	43	4	4	.	.	69	.	.	6	4	366	03		
.	.	.	52	4	.	.	.	221	.	.	4	3	2230	04		
.	.	.	.	.	.	.	.	4	.	.	.	.	4800	05		
.	.	.	49	.	.	.	.	178	.	.	.	.	4527	06		
.	.	.	.	.	.	.	.	319	.	47	.	.	7500	07		
.	.	3	186	21	12	6	3	1789	3	60	30	11	79576	08		
.	.	-	6	5	5	-	-	83	.	.	15	13	1343	09		
.	.	6	305	32	21	6	3	2181	8	143	50	25	82538	10		
															FLENSBURG-SCHLESW. 001	
100	392	2079	96180	1811	1020	363	428	248368	1198	32058	1783	1686	107857	01		
54	45	3	1319	206	172	23	11	6718	167	2549	286	272	16857	02		
33	181	76	4648	206	174	25	7	6973	174	3798	245	233	15318	03		
5	115	351	12002	243	168	36	19	13297	181	5303	300	290	16400	04		
.	27	516	18460	248	136	72	40	23733	166	5046	262	248	18210	05		
.	6	422	18302	202	82	49	71	37498	111	3845	170	158	6488	06		
.	8	704	40993	464	104	93	267	149197	195	8832	293	271	24924	07		
43	302	2032	92479	1333	638	294	401	228099	802	26218	1237	1167	86214	08		
57	90	46	3627	476	381	69	26	19846	394	5460	545	518	21608	09		
100	392	2079	96181	1813	1022	363	428	248379	1199	32059	1794	1697	108106	10		
															NORDFRIESLAND 002	
155	475	1942	85335	1091	800	126	165	96828	912	25271	1538	1496	71706	01		
73	30	4	1292	123	110	11	.	2500	113	1664	189	183	10381	02		
56	159	48	3927	116	94	15	7	4451	112	2869	211	203	9366	03		
11	157	320	11594	175	131	28	16	9851	162	4732	262	251	11631	04		
5	64	526	18910	165	127	16	22	12893	145	3838	266	264	5236	05		
3	29	405	16966	123	85	17	21	10520	97	2809	187	185	4438	06		
.	31	627	32111	229	116	21	92	50545	126	7107	258	249	26187	07		
64	370	1893	81538	780	533	95	152	87333	624	21226	1081	1048	61224	08		
91	105	49	3792	308	265	31	12	9218	286	3426	457	448	10482	09		
155	475	1942	85335	1091	800	126	165	96828	912	25271	1540	1496	71719	10		
															HEIDE-MELDORF 003	
92	330	1217	51736	815	627	113	75	44594	822	14013	911	885	110512	01		
42	23	.	774	72	63	6	3	2249	85	1186	95	89	23837	02		
22	125	39	2862	98	82	13	3	2413	106	2004	115	111	21191	03		
11	97	240	6212	119	99	11	9	4674	143	2450	158	156	3408	04		
5	36	311	10923	124	100	12	12	5458	136	2398	138	138	2410	05		
4	22	277	11133	101	76	15	10	5697	92	1659	109	106	2697	06		
3	22	349	17640	159	88	38	33	19911	112	3053	158	155	5338	07		
48	266	1182	49373	595	444	86	63	36790	590	11848	661	650	20383	08		
44	64	35	2363	219	183	25	11	7908	232	2165	249	235	61499	09		
92	330	1217	51736	816	628	113	75	45029	824	14016	918	892	110732	10		

BETRIEBSSYSTEMATIK, BODENNUTZUNG UND VIEHHALTUNG 1983  
 ERGEBNISSE FUER ARBEITSMARKTREGIONEN

		BETRIEBSSYSTEMATIK 1983																			
		DAVON BETRIEBSFORM																			
LFD. NR.	BETRIEBE --- LANDW. GENUTZTE FLAECHE VON ... BIS UNTER ... HA	1983	INSGESAMT	BETRIEBS- BEREICH LANDWIRTSCHAFT	MARKT- FRUCHT- BE- TRIEBE	FUTTER- BAU- BE- TRIEBE	VERED- LUNGS- BE- TRIEBE	DAUER- KULTUR- BE- TRIEBE	LANDW. GE- MISCHT- BE- TRIEBE	BETRIEBSSYSTEMATIK 1983											
										1	2	3	4	5	6	7	8	9			
004	KIEL-NEUMUENSTER																				
01	LANDW. BETRIEBE	6498	259747	6185	224984	1072	4388	526	21	178											
	DARUNTER																				
02	2 - 10	1053	8644	939	4481	145	642	126	10	16											
03	10 - 20	724	12327	706	10702	131	501	45		28											
04	20 - 30	900	24531	894	22392	112	725	36		20											
05	30 - 40	903	33923	898	31152	92	750	22		34											
06	40 - 50	659	31926	655	29278	87	533	11		24											
07	50 UND MEHR	1358	146833	1354	126252	447	849	5		53											
	DAR.:BETR. MIT UEBERWIEG. -BETR. EINKOMMEN 2) -AUSSERBETR. EINK.3)	4362	227811	4200	200347	713	3189	147	10	141											
08		2086	25974	1941	19307	344	1178	372	10	37											
09																					
10	LANDW.BETR. U. FORSTBETR.	6837	280735	6188	224984	1072	4390	527	21	178											
005	LUEBECK																				
01	LANDW. BETRIEBE	2340	102828	2182	93539	934	926	213	20	89											
	DARUNTER																				
02	2 - 10	401	2495	339	1608	80	205	43	5	6											
03	10 - 20	188	3078	183	2760	62	100	14		7											
04	20 - 30	232	6209	231	5766	79	124	19		7											
05	30 - 40	224	8331	222	7792	72	121	11		18											
06	40 - 50	211	10184	211	9485	85	96	6		24											
07	50 UND MEHR	687	71898	685	65809	523	129	7		26											
	DAR.:BETR. MIT UEBERWIEG. -BETR. EINKOMMEN 2) -AUSSERBETR. EINK.3)	1610	93913	1514	86011	754	590	81	6	83											
08		715	8706	659	7419	179	331	129	14	6											
09																					
10	LANDW.BETR. U. FORSTBETR.	2440	125871	2183	93539	934	927	213	20	89											
006	OSTHOLSTEIN																				
01	LANDW. BETRIEBE	854	48507	828	44512	505	251	52	4	16											
	DARUNTER																				
02	2 - 10	98	504	92	399	44	36	8		3											
03	10 - 20	70	1211	69	1012	35	29	4													
04	20 - 30	97	2578	97	2454	28	59	6		4											
05	30 - 40	81	2948	81	2827	37	39	3													
06	40 - 50	79	3751	79	3586	52	22			3											
07	50 UND MEHR	312	37363	312	34134	280	28			3											
	DAR.:BETR. MIT UEBERWIEG. -BETR. EINKOMMEN 2) -AUSSERBETR. EINK.3)	630	44160	613	40724	403	172	23		13											
08		220	3642	212	3208	101	78	29		3											
09																					
10	LANDW.BETR. U. FORSTBETR.	862	52197	828	44512	505	251	52	4	16											
007	ITZEHOE																				
01	LANDW. BETRIEBE	2729	89086	2590	79737	240	1996	249	34	71											
	DARUNTER																				
02	2 - 10	384	2495	325	1625	44	207	59	12	3											
03	10 - 20	259	4343	243	3778	16	200	18		7											
04	20 - 30	409	11081	407	10292	31	346	17		13											
05	30 - 40	465	17390	463	16152	31	416	6		8											
06	40 - 50	358	17219	354	15814	23	308	6		17											
07	50 UND MEHR	458	36006	455	31750	72	354	5		23											
	DAR.:BETR. MIT UEBERWIEG. -BETR. EINKOMMEN 2) -AUSSERBETR. EINK.3)	1959	81604	1875	74310	175	1554	72	12	62											
08		766	7473	711	5420	65	441	175	21	9											
09																					
10	LANDW.BETR. U. FORSTBETR.	2903	91561	2590	79737	240	1996	249	34	71											
008	SEGEBERG-STORMARN																				
01	LANDW. BETRIEBE	3899	139182	3679	124992	734	2321	461	20	143											
	DARUNTER																				
02	2 - 10	660	3854	587	2810	86	381	103	6	11											
03	10 - 20	407	7327	393	5956	90	214	55	3	31											
04	20 - 30	479	13074	472	11875	85	330	37		20											
05	30 - 40	510	18899	509	17703	67	392	36		14											
06	40 - 50	422	20035	422	18870	78	302	19		23											
07	50 UND MEHR	811	74931	807	67190	305	434	27		41											
	DAR.:BETR. MIT UEBERWIEG. -BETR. EINKOMMEN 2) -AUSSERBETR. EINK.3)	2568	120111	2463	110260	524	1622	198	7	112											
08		1297	14483	1188	11115	201	691	254	13	29											
09																					
10	LANDW.BETR. U. FORSTBETR.	4139	160404	3681	124892	734	2322	462	20	143											

-----  
 FUSSNOTEN AM ENDE DES TABELLENTEILS

BETRIEBSSYSTEMATIK, BODENNUTZUNG UND VIEHHALTUNG 1983  
 ERGEBNISSE FUER ARBEITSMARKTREGIONEN

BETRIEBSSBEREICH			FLAECHENNUTZUNG IN DEN BETRIEBEN 1983																		
1	2	3	BETRIEBE MIT WALDFLAECHEN (WF)				HAUPTNUTZUNGS- UND KULTURARTEN						ANBAUFLAECHEN								
			4	5	6	7	8	9	10	11	12	13	14	15	16	17	18	19	20	21	22
GARTEN-BAU			10	11	12	13	14	15	16	17	18	19	20	21	22						
1	2	3	4	5	6	7	8	9	10	11	12	13	14	15	16	17	18	19	20	21	22

171	85	57	1788	1451	14599	226780	94698	130907	349	7098	KIEL-NEUMJENSTER 004		871	23000	01					
45	43	26	124	105	362	4985	3546	1241	109	92	43	178	02							
4	8	6	146	137	372	10947	6048	4791	28	309	53	935	03							
.	.	4	205	191	334	22546	12256	10130	61	569	53	2731	04							
.	.	.	242	222	891	31320	17023	14136	37	678	92	4242	05							
.	.	3	259	224	886	29457	15571	13747	49	487	72	4035	06							
.	.	.	726	489	11583	126665	39614	86727	52	4956	555	10857	07							
138	9	15	1480	1195	11480	201086	84194	115965	315	6037	724	21585	08							
30	75	40	297	250	2985	20335	10020	10089	31	577	144	1226	09							
171	413	65	2127	1678	33508	226885	94786	130910	352	7099	871	23000	10							
106	31	21	700	631	3107	94233	18419	75272	175	2546	210	LUEBECK 005		3469	01					
36	17	9	51	46	141	1903	1180	624	60	31	18	45	02							
4	.	.	29	28	39	2828	1175	1598	33	75	15	145	03							
.	.	.	63	63	69	5790	2002	3715	43	102	8	354	04							
.	.	.	78	75	104	7854	2464	5342	10	163	8	508	05							
.	.	.	98	91	196	9485	2685	6758	.	171	10	594	06							
.	.	.	348	295	2518	65985	8644	57162	17	2000	147	1819	07							
85	.	9	588	531	2789	86506	15902	70183	131	2363	193	3250	08							
18	27	11	107	95	311	7593	2411	5071	37	176	15	216	09							
106	126	25	800	698	24921	94243	18426	75272	177	2546	210	3469	10							
20	5	.	134	110	1290	44564	5180	39105	153	924	3	OSTHOLSTEIN 006		645	01					
.	3	.	5	8	19	419	186	222	.	5	0	3	02							
.	.	.	8	7	10	1031	327	698	.	10	.	43	03							
.	.	.	10	10	6	2454	880	1562	.	38	0	124	04							
.	.	.	10	10	9	2827	866	1948	0	20	.	77	05							
.	.	.	14	14	13	3588	633	2896	47	34	0	135	06							
.	.	.	79	57	1229	34134	2233	31732	101	818	.	261	07							
17	.	.	109	88	1146	40735	4446	36122	63	764	.	590	08							
3	4	.	23	21	50	3243	711	2508	.	120	.	56	09							
20	13	.	142	113	4852	44573	5185	39105	153	924	3	645	10							
80	30	29	607	489	3591	80982	50026	30255	342	2554	532	ITZEHOE 007		7364	01					
25	20	14	52	48	128	1898	1360	413	91	19	7	58	02							
9	.	6	37	36	55	3998	2924	959	88	118	33	205	03							
.	.	.	93	86	170	10344	7194	3058	19	337	79	848	04							
.	.	.	110	99	271	16226	11179	4962	24	500	131	1441	05							
3	.	.	102	77	447	16001	10611	5260	67	435	106	1480	06							
.	.	.	179	109	2479	32143	16480	15548	35	1140	174	3321	07							
65	6	13	498	391	2625	75103	46253	28257	308	2323	499	7063	08							
15	24	16	109	98	965	5871	3767	1998	33	231	33	301	09							
80	201	32	781	609	5840	80993	50030	30258	342	2554	532	7364	10							
121	64	35	1062	897	5092	126200	46287	79110	282	3461	705	SEGEBERG-STORMARN 008		12447	01					
30	28	15	77	66	238	3123	2247	711	95	31	10	110	02							
4	5	5	71	61	317	6162	3165	2892	63	147	21	342	03							
.	3	.	116	106	300	12043	5880	6084	13	359	56	1137	04							
.	.	.	145	140	252	17737	8380	9249	35	427	68	2183	05							
.	.	.	149	138	263	18870	8380	10425	0	393	79	2167	06							
.	.	.	433	318	3603	67661	17778	49664	56	2096	467	6495	07							
94	5	6	848	727	3116	110891	40308	69961	242	2956	568	11662	08							
26	56	27	198	162	1328	11757	5275	6326	33	265	43	600	09							
121	295	42	1302	1050	24852	126245	46322	79112	283	3461	705	12448	10							

BETRIEBSSYSTEMATIK, BODENNUTZUNG UND VIEHHALTUNG 1983  
 ERGEBNISSE FUER ARBEITSMARKTREGIONEN

		FLAECHEENNUTZUNG IN DEN BETRIEBEN 1983											BETRIEBE	
		ANBAUFLAECHEN												
		DARUNTER											DARUNTER	
		GETREIDE											MIT	
		DARUNTER											RINDVIEH	
LFD.	BETRIEBE	INSG.	WEI-	ROG-	GEN-	GER-	FELD-	TEN-	GE-	GE-	INSGESAMT	INSG.		
NR.	LANDW. GENUTZTE FLAECHE	ZEN	U. W.	STE	HAFER	MUESE	WAECH-	SE						
	VON ... BIS		MENG-											
	UNTER ... HA		GETR.											
			FLAECHE				BETR.	TIERE		BETRIEBE				
			HA											
		23	24	25	26	27	28	29	30	31	32	33		

004 KIEL-NEUMJENSTER												
01	LANDW. BETRIEBE	79293	27135	12102	32357	7455	500	132	4436	328035	3643	192
DARUNTER												
02	2 - 10	798	180	214	260	126	25	59	409	4813	196	94
03	10 - 20	3176	626	720	1176	629	23	13	540	16952	417	25
04	20 - 30	6148	1367	1296	2334	1091	24	3	797	43482	717	8
05	30 - 40	8009	2173	1606	2966	1211	8	-	832	62250	770	10
06	40 - 50	7797	2019	1698	3128	912	40	3	608	57161	556	3
07	50 UND MEHR	53323	20757	6563	22485	3473	374	4	1101	141263	923	16
DAR.:BETR. MIT UEBERWIEG.												
08	-BETR. EINKOMMEN 2)	69733	23679	10864	28357	6628	468	109	3621	305064	3228	65
09	-AUSSERBETR. EINK.3)	6471	1996	1210	2708	524	30	14	604	20973	411	125
10	LANDW.BETR. U. FORSTBETR.	79293	27135	12102	32357	7455	500	134	4438	328048	3644	192

005 LUEBECK												
01	LANDW. BETRIEBE	48724	22050	2736	21520	2390	334	135	1147	56628	788	68
DARUNTER												
02	2 - 10	348	122	66	125	35	29	93	120	1125	45	22
03	10 - 20	1056	396	177	374	104	32	-	128	3307	88	7
04	20 - 30	2456	1006	231	1001	215	-	3	160	6279	134	6
05	30 - 40	3461	1467	245	1507	237	8	5	163	8882	141	3
06	40 - 50	4282	1870	301	1850	259	9	-	165	9971	135	.
07	50 UND MEHR	37096	17184	1711	16655	1540	250	4	362	26702	228	13
DAR.:BETR. MIT UEBERWIEG.												
08	-BETR. EINKOMMEN 2)	45362	20601	2442	20057	2235	326	110	956	52508	715	36
09	-AUSSERBETR. EINK.3)	3360	1449	293	1463	155	8	19	189	4036	71	32
10	LANDW.BETR. U. FORSTBETR.	48724	22050	2736	21520	2390	334	135	1148	56630	789	69

006 OSTHOLSTEIN												
01	LANDW. BETRIEBE	25199	13493	277	10945	458	248	12	355	16512	243	25
DARUNTER												
02	2 - 10	149	67	4	64	10	3	5	29	231	14	9
03	10 - 20	453	183	15	203	44	-	-	37	857	28	.
04	20 - 30	1072	520	21	450	80	8	-	76	3243	66	.
05	30 - 40	1309	664	14	565	62	10	-	55	2905	44	-
06	40 - 50	1821	955	20	778	64	8	-	41	2505	32	3
07	50 UND MEHR	20371	11090	204	8875	197	217	-	101	6600	50	5
DAR.:BETR. MIT UEBERWIEG.												
08	-BETR. EINKOMMEN 2)	23225	12310	262	10221	410	244	9	287	14552	206	10
09	-AUSSERBETR. EINK.3)	1658	1003	15	589	48	4	3	67	1650	37	15
10	LANDW.BETR. U. FORSTBETR.	25199	13493	277	10945	458	248	12	355	16512	243	25

007 ITZEHOE												
01	LANDW. BETRIEBE	17741	4814	4086	7297	1435	396	90	1993	167479	1671	76
DARUNTER												
02	2 - 10	176	18	67	64	26	101	36	135	1861	67	37
03	10 - 20	541	36	221	180	102	56	22	208	7534	164	12
04	20 - 30	1722	241	518	703	251	42	8	377	23292	333	7
05	30 - 40	2717	606	740	1066	292	65	-	443	38799	415	.
06	40 - 50	3074	882	665	1268	250	25	-	338	36621	310	.
07	50 UND MEHR	9504	3030	1869	4016	514	97	-	422	58466	365	5
DAR.:BETR. MIT UEBERWIEG.												
08	-BETR. EINKOMMEN 2)	16444	4448	3759	6766	1360	387	83	1709	159607	1532	30
09	-AUSSERBETR. EINK.3)	1298	366	326	531	75	9	7	284	7872	139	46
10	LANDW.BETR. U. FORSTBETR.	17743	4814	4088	7297	1435	396	90	1994	167480	1672	77

008 SEGEBERG-STORMARN												
01	LANDW. BETRIEBE	50549	11526	13328	21489	4083	484	113	2335	152629	1762	87
DARUNTER												
02	2 - 10	494	40	199	183	69	-	21	187	1932	58	31
03	10 - 20	2049	274	691	759	320	12	15	266	7099	162	14
04	20 - 30	4061	602	1259	1602	586	14	-	391	17935	332	9
05	30 - 40	5702	1112	1666	2263	642	4	-	435	29100	384	7
06	40 - 50	6565	1180	2008	2764	606	17	-	356	29200	311	3
07	50 UND MEHR	31660	8318	7500	13909	1857	434	39	604	66168	487	7
DAR.:BETR. MIT UEBERWIEG.												
08	-BETR. EINKOMMEN 2)	44108	10387	11353	18860	3439	402	84	1938	141478	1629	44
09	-AUSSERBETR. EINK.3)	4439	867	1357	1753	459	54	25	383	8504	125	42
10	LANDW.BETR. U. FORSTBETR.	50550	11526	13328	21490	4083	484	113	2335	152629	1762	87

-----  
 FUSSNOTEN AM ENDE DES TABELLENTEILS



BETRIEBSSYSTEMATIK, BODENNUTZUNG UND VIEHHALTUNG 1983  
 ERGEBNISSE FUER ARBEITSMARKTREGIONEN

		BETRIEBSSYSTEMATIK 1983								
		DAVON BETRIEBSFORM								
LFD.	NR.	BETRIEBE 1983	INGESAMT	BETRIEBS- BEREICH	MARKT- FRUCHT- BE- TRIEBE	FUTTER- BAU- BE- TRIEBE	VERED- LUNGS- BE- TRIEBE	DAUER- KULTUR- BE- TRIEBE	LANDW. GE- MISCHT- BE- TRIEBE	
		1	2	3	4	5	6	7	8	9
009	CUXHAVEN									
	01 LANDW. BETRIEBE	1991	49682	1937	45217	120	1597	98	96	26
	DARUNTER									
	02 2 - 10	544	3220	522	2623	36	436	20	25	5
	03 10 - 20	259	4324	258	3746	7	233	4	10	4
	04 20 - 30	248	6898	247	6185	6	225	7	7	.
	05 30 - 40	215	8248	214	7539	6	204	.	.	.
	06 40 - 50	144	7038	144	6449	4	136	.	.	4
	07 50 UND MEHR	246	19421	246	18327	45	192	.	.	7
	DAR.:BETR. MIT UEBERWIEG. -BETR. EINKOMMEN 2) -AUSSERBETR. EINK.3)	1095 873	43918 5719	1064 851	40299 4905	68 52	935 659	19 60	25 71	17 9
	10 LANDW.BETR. U. FORSTBETR.	2015	51157	1937	45217	120	1597	98	96	26
010	STADE-BREMERVOERDE									
	01 LANDW. BETRIEBE	6272	162576	6109	141007	555	3986	509	810	249
	DARUNTER									
	02 2 - 10	1529	10004	1461	7559	198	757	200	237	69
	03 10 - 20	1140	18977	1129	16743	55	801	41	167	85
	04 20 - 30	914	25020	911	22528	27	777	19	58	30
	05 30 - 40	624	23913	618	21459	22	543	9	24	20
	06 40 - 50	383	19284	382	16963	15	339	.	12	14
	07 50 UND MEHR	696	63590	695	54790	122	512	5	16	40
	DAR.:BETR. MIT UEBERWIEG. -BETR. EINKOMMEN 2) -AUSSERBETR. EINK.3)	3499 2756	138044 23758	3453 2641	121506 19073	195 357	2687 1290	97 410	344 465	130 119
	10 LANDW.BETR. U. FORSTBETR.	6526	174736	6111	141007	555	3986	509	810	249
011	HAMBURG									
	01 LANDW. BETRIEBE	7286	145613	5057	109553	864	2634	355	923	281
	DARUNTER									
	02 2 - 10	1898	11829	1301	6412	262	566	102	322	49
	03 10 - 20	924	15915	795	11617	115	364	47	219	50
	04 20 - 30	628	18025	581	14350	73	379	25	64	40
	05 30 - 40	525	20939	495	17187	63	366	22	13	31
	06 40 - 50	372	19842	360	16144	61	244	8	8	39
	07 50 UND MEHR	607	55395	586	42786	129	373	19	4	61
	DAR.:BETR. MIT UEBERWIEG. -BETR. EINKOMMEN 2) -AUSSERBETR. EINK.3)	4224 3016	120428 23432	2739 2291	93063 15586	345 518	1593 1019	127 226	478 443	196 85
	10 LANDW.BETR. U. FORSTBETR.	7908	168675	5059	109553	864	2636	355	923	281
012	HZGT. LAUENBURG									
	01 LANDW. BETRIEBE	1431	62093	1348	51332	455	640	137	10	106
	DARUNTER									
	02 2 - 10	226	1286	201	897	52	114	27	.	6
	03 10 - 20	138	2291	131	2011	52	53	17	.	8
	04 20 - 30	167	4633	166	4165	41	86	20	.	18
	05 30 - 40	159	6001	159	5597	50	79	9	.	21
	06 40 - 50	182	8955	180	8077	51	104	5	.	19
	07 50 UND MEHR	362	38343	357	30423	187	132	4	.	33
	DAR.:BETR. MIT UEBERWIEG. -BETR. EINKOMMEN 2) -AUSSERBETR. EINK.3)	1002 425	58333 3530	955 390	48336 2919	339 115	451 188	64 72	3 7	98 8
	10 LANDW.BETR. U. FORSTBETR.	1576	73318	1348	51332	455	640	137	10	106
013	LUENEBURG									
	01 LANDW. BETRIEBE	1966	86493	1815	63519	893	640	124	8	150
	DARUNTER									
	02 2 - 10	427	2806	383	1800	183	132	38	4	26
	03 10 - 20	207	3866	198	2949	88	81	9	.	20
	04 20 - 30	170	4977	164	4103	52	86	4	.	22
	05 30 - 40	138	6027	136	4797	44	67	6	.	19
	06 40 - 50	133	7264	132	5921	43	71	.	.	18
	07 50 UND MEHR	501	60650	493	43580	328	132	.	.	32
	DAR.:BETR. MIT UEBERWIEG. -BETR. EINKOMMEN 2) -AUSSERBETR. EINK.3)	1079 864	75264 10318	1024 773	56046 6883	502 382	395 238	32 91	.	95 54
	10 LANDW.BETR. U. FORSTBETR.	2492	107570	1817	63519	893	642	124	8	150

-----  
 FUSSNOTEN AM ENDE DES TABELLENTEILS



BETRIEBSSYSTEMATIK, BODENNUTZUNG UND VIEHHALTUNG 1983  
 ERGEBNISSE FUER ARBEITSMARKTREGIONEN

BETRIEBSSBEREICH			FLAECHENNUTZUNG IN DEN BETRIEBEN 1983																
GARTEN- BAU	FORST- WIRTSCHAFT	KOMBINA- TIONS- BETRIEBE	BETRIEBE MIT WALDFLAECHEN (WF)			HAUPTNUTZUNGS- UND KULTURARTEN										ANBAUFLAECHEN			
			INSG.	MIT 0,01 HA	WF	INSG.	DAUER- GRUEN- LAND	UND ZWAR	ACKER- LAND	SONDER- KUL- TUREN	INSG.	KARTOF- FELN	HACKFRUECHTE	FUT- TER- PFLAN- ZEN	LFD. NR.				
10	11	12	13	14	15	16	17	18	19	20	21	22							
													CUXHAVEN 009						
34	11	9	145	132	300	45399	30995	13859	392	278	145	2755	01						
11	6	5	19	13	70	2715	2263	333	86	39	19	32	02						
.	.	.	15	15	9	3756	3031	626	80	46	20	84	03						
.	.	.	15	15	27	6206	4792	1267	126	48	18	274	04						
.	.	.	35	35	46	7570	5710	1814	29	45	24	486	05						
.	.	.	17	14	44	6449	4632	1800	5	37	22	528	06						
.	.	.	29	25	92	18327	10287	7982	29	62	39	1349	07						
25	.	4	118	108	247	40400	26943	13090	278	232	123	2654	08						
8	9	5	26	24	45	4979	4042	767	108	46	22	101	09						
34	34	10	169	152	1563	45405	31000	13861	392	278	145	2755	10						
													STADE-BREMEROERDE 010						
55	60	48	1393	1057	7075	142078	83377	52489	5787	7443	4218	8650	01						
14	34	20	173	153	456	7862	4480	2292	1005	373	174	120	02						
.	5	5	185	170	458	16905	9866	4849	2113	799	376	484	03						
.	.	.	221	203	477	22599	14474	7009	1074	1059	608	1267	04						
.	.	3	189	160	590	21664	14018	7040	512	924	598	1502	05						
.	.	.	165	118	898	17004	11224	5511	247	683	424	1542	06						
.	.	.	380	178	4068	54996	28847	25516	575	3555	2006	3724	07						
31	4	11	1042	749	5834	122037	71675	45603	4562	6508	3745	8101	08						
24	54	37	349	307	1225	19605	11548	6612	1221	872	438	529	09						
55	299	61	1647	1206	17033	142133	83418	52490	5788	7443	4218	8651	10						
													HAMBURG 011						
1899	120	210	1432	967	12759	119708	53992	55353	9597	4539	1869	8799	01						
463	54	80	237	186	999	9064	3699	2539	2656	185	97	172	02						
86	12	31	175	138	955	13440	5798	4357	3140	379	156	445	03						
28	.	17	189	148	1017	15493	7964	6174	1273	555	186	1041	04						
18	.	10	180	128	1108	18222	9578	7769	767	576	204	1573	05						
5	.	6	161	92	1625	16673	8112	8089	400	611	260	1498	06						
12	.	9	360	156	6797	44580	18208	25292	984	2196	939	4051	07						
1380	16	89	974	618	9713	100705	44572	47942	7734	4086	1659	7891	08						
504	103	118	449	343	2977	17551	8997	6895	1359	426	208	743	09						
1899	716	234	2054	1312	33912	119777	54029	55366	9597	4542	1871	8800	10						
													HZGT. LAUENBURG 012						
41	25	17	649	506	6857	52306	12274	39608	240	2967	720	4110	01						
6	12	7	42	33	119	1015	601	381	19	32	9	41	02						
3	3	.	36	35	53	2114	627	1437	49	89	31	116	03						
.	.	.	69	65	233	4192	1257	2878	31	155	32	378	04						
.	.	.	79	73	170	5597	1533	4037	15	214	44	475	05						
.	.	.	133	107	449	8158	2398	5685	37	336	86	774	06						
.	.	4	266	171	5794	31033	5722	25150	83	2138	517	2324	07						
34	5	8	568	441	6549	49181	11089	37781	167	2864	664	3954	08						
7	19	9	78	64	194	3021	1131	1778	73	100	54	133	09						
41	163	24	794	606	17166	52374	12326	39616	240	2967	720	4118	10						
													LUENEBURG 013						
54	30	67	952	461	17475	64862	15242	49255	142	10329	4758	2603	01						
5	15	24	110	86	448	1983	852	1073	18	152	87	30	02						
.	.	5	96	77	505	3083	1099	1962	.	262	130	83	03						
3	.	3	71	53	495	4239	1541	2632	50	350	164	205	04						
.	.	.	93	52	819	4873	1629	3193	39	490	223	303	05						
.	.	.	90	44	1004	5965	1987	3961	-	628	287	404	06						
.	.	7	413	84	13974	44273	7976	36185	25	8414	3841	1572	07						
39	.	14	703	286	15170	56928	12818	43841	126	9438	4381	2381	08						
13	27	51	241	172	2148	7314	2299	4929	11	790	326	190	09						
54	538	83	1478	712	36310	64943	15282	49273	143	10333	4759	2603	10						

BETRIEBSSYSTEMATIK, BODENNUTZUNG UND VIEHHALTUNG 1983  
 ERGEBNISSE FUER ARBEITSMARKTREGIONEN

		FLAECHEENNUTZUNG IN DEN BETRIEBEN 1983											BETRIEBE	
		ANBAUFLAECHEN											DARUNTER	
BETRIEBE		GETREIDE											MIT	
---		DARUNTER											RINDVIEH	
LFD.	LANDW. GENUTZTE FLAECHE VON ... BIS UNTER ... HA	INSG.	WEI- ZEN	ROG- GEN	GER- STE	HAFER	FELD- GE	MJESE	WAECH- SE	INSGESAMT		INSG.		
NR.			MENG- GETR.	U. W.							BETR.	TIERE	BETRIEBE	
		23	24	25	26	27	28	29	30	31	32	33		
<b>009 CUXHAVEN</b>														
01	LANDW. BETRIEBE	9661	4210	675	2812	1344	120	25	1531	80932	1252	241		
	DARUNTER													
02	2 - 10	234	48	25	55	56	15	7	380	3974	261	157		
03	10 - 20	474	129	57	76	111	9	.	242	6585	206	23		
04	20 - 30	919	207	136	186	263	5	6	229	11974	210	3		
05	30 - 40	1245	364	166	299	276	13	-	211	15972	199	.		
06	40 - 50	1194	413	115	384	214	.	-	143	13261	133	.		
07	50 UND MEHR	5581	3043	172	1809	422	72	-	236	26727	195	9		
	DAR.:BETR. MIT UEBERWIEG. -BETR. EINKOMMEN 2)	9066	4038	624	2643	1232	112	22	1001	73683	805	51		
09	-AUSSERBETR. EINK.3)	592	172	51	169	112	8	4	529	7227	346	190		
10	LANDW.BETR. U. FORSTBETR.	9662	4210	675	2812	1345	120	25	1531	80932	1252	241		
<b>010 STADE-BREMERVOERDE</b>														
01	LANDW. BETRIEBE	33937	5124	4927	15626	7160	131	27	4189	228231	3508	462		
	DARUNTER													
02	2 - 10	1725	49	348	702	558	42	12	732	7258	476	302		
03	10 - 20	3484	133	609	1398	1181	21	.	905	24302	775	63		
04	20 - 30	4621	167	792	1969	1428	16	-	837	40803	776	14		
05	30 - 40	4540	244	717	2157	1224	19	-	586	40692	547	.		
06	40 - 50	3222	285	489	1549	767	8	-	368	34107	352	4		
07	50 UND MEHR	16162	4237	1940	7779	1946	15	-	632	80247	506	11		
	DAR.:BETR. MIT UEBERWIEG. -BETR. EINKOMMEN 2)	28904	4450	4043	13569	5913	97	13	2982	206300	2703	110		
09	-AUSSERBETR. EINK.3)	4853	663	847	1959	1213	34	15	1206	21821	805	352		
10	LANDW.BETR. U. FORSTBETR.	33937	5124	4927	15627	7160	131	27	4191	228234	3509	463		
<b>011 HAMBURG</b>														
01	LANDW. BETRIEBE	37061	6260	8442	16328	5313	488	1530	2781	147001	1928	196		
	DARUNTER													
02	2 - 10	1469	159	360	597	318	130	483	398	4084	134	82		
03	10 - 20	3153	337	753	1338	649	97	126	517	11923	335	59		
04	20 - 30	4317	691	963	1841	736	54	35	508	22262	389	20		
05	30 - 40	5241	874	1161	2247	913	28	23	443	28771	386	8		
06	40 - 50	5602	914	1312	2469	812	.	.	323	25293	255	.		
07	50 UND MEHR	17130	3273	3858	7778	1862	121	.	503	53850	403	3		
	DAR.:BETR. MIT UEBERWIEG. -BETR. EINKOMMEN 2)	31724	5488	6997	14121	4504	371	1319	2073	131730	1639	88		
09	-AUSSERBETR. EINK.3)	5057	714	1346	2083	808	114	202	701	14063	284	107		
10	LANDW.BETR. U. FORSTBETR.	37071	6260	8447	16330	5314	488	1530	2784	147059	1929	197		
<b>012 HZGT. LAUENBURG</b>														
01	LANDW. BETRIEBE	24034	7689	4818	10315	1177	393	71	796	45591	596	35		
	DARUNTER													
02	2 - 10	252	51	99	81	18	5	12	57	536	24	16		
03	10 - 20	937	241	209	391	93	3	.	76	1821	52	3		
04	20 - 30	1885	489	391	818	174	11	-	125	4634	102	3		
05	30 - 40	2496	758	446	1106	184	5	-	118	5963	100	.		
06	40 - 50	3477	1092	701	1494	188	4	12	145	9747	125	4		
07	50 UND MEHR	14973	5056	2964	6421	519	364	31	265	22830	189	5		
	DAR.:BETR. MIT UEBERWIEG. -BETR. EINKOMMEN 2)	22903	7397	4545	9835	1103	375	67	699	43908	550	15		
09	-AUSSERBETR. EINK.3)	1109	287	268	480	74	17	4	96	1608	45	20		
10	LANDW.BETR. U. FORSTBETR.	24034	7689	4818	10315	1177	393	71	797	45596	596	35		
<b>013 LUENEBURG</b>														
01	LANDW. BETRIEBE	34218	6115	9735	14811	2817	668	41	1034	42788	678	80		
	DARUNTER													
02	2 - 10	808	61	327	262	111	66	4	136	764	57	48		
03	10 - 20	1414	173	512	472	189	157	20	138	2060	79	13		
04	20 - 30	1913	194	695	718	192	122	0	137	3918	104	4		
05	30 - 40	2303	313	752	965	295	34	0	116	4738	91	.		
06	40 - 50	2763	456	945	976	263	50	0	120	6530	102	.		
07	50 UND MEHR	24861	4902	6421	11470	1753	212	-	348	24256	236	5		
	DAR.:BETR. MIT UEBERWIEG. -BETR. EINKOMMEN 2)	30211	5421	8561	13199	2414	562	22	774	38781	573	22		
09	-AUSSERBETR. EINK.3)	3681	596	1104	1481	386	103	6	255	3270	103	58		
10	LANDW.BETR. U. FORSTBETR.	34229	6115	9743	14815	2817	669	41	1035	42790	678	80		

FUSSNOTEN AM ENDE DES TABELLENTEILS

BETRIEBSSYSTEMATIK, BODENNUTZUNG UND VIEHHALTUNG 1983  
 ERGEBNISSE FUER ARBEITSMARKTREGIONEN

MIT VIEHHALTUNG 1983

MIT ... MILCHKUEHEN				MIT SCHWEINEN								MIT LEGEHENNEN				
				MIT MASTSCHWEINEN				DAVON				MIT LEGEHENNEN				
				BETRIEBE MIT ... MASTSCHWEINEN				ZUCHTSAUEN				MIT LEGEHENNEN				
6	10	20	INSG.	1	50	200	UND	1	1	1	1	1	1	1	1	1
UND	MEHR	TIERE		1	199	MEHR	TIERE	BETR.	TIERE	BETRIEBE						
34	35	36	37	38	39	40 A	40 B	41	42	43	44	45	46	LFD.		NR.

131	278	602	28695	308	274	22	12	7741	232	2235	766	735	CUXHAVEN 009		466324	01
76	27	.	1395	65	62	3	-	636	42	292	206	205	2763		02	
46	116	21	2443	55	50	4	.	1044	38	183	120	120	1846		03	
8	88	111	4496	50	47	.	.	999	48	561	109	103	15199		04	
-	29	169	6182	36	33	3	-	420	29	205	96	95	2017		05	
-	8	124	4895	28	24	3	.	929	26	322	58	57	1462		06	
.	10	175	9160	46	33	5	8	2942	31	493	79	76	22813		07	
45	222	587	26442	195	166	18	11	6352	161	1805	444	432	43174		08	
85	56	15	2245	111	106	4	.	1386	70	429	303	302	4198		09	
131	278	602	28695	308	274	22	12	7741	232	2235	767	736	466346		10	
														STADE-BREMEROERDE 010		
364	970	1712	84703	2422	2011	311	100	94615	1887	20066	2124	2012	261459		01	
142	31	.	2369	450	431	18	.	4488	377	3300	467	451	36681		02	
190	469	53	9107	515	481	32	.	7246	424	4066	445	419	54219		03	
20	366	376	15886	485	423	52	10	12460	408	4492	409	393	15002		04	
4	77	464	15838	315	243	56	16	15221	231	3014	256	246	13840		05	
.	17	330	14322	179	121	50	8	9508	118	1411	132	127	3787		06	
-	7	488	26956	281	118	100	63	44305	115	2424	200	176	47267		07	
158	778	1657	78122	1609	1246	270	93	83624	1168	14164	1317	1234	153111		08	
206	192	55	6581	813	765	41	7	10991	719	5902	807	778	108348		09	
364	970	1712	84704	2425	2014	311	100	94623	1888	20068	2131	2019	261581		10	
														HAMBURG 011		
169	515	1048	48750	1659	1221	321	117	89641	832	16488	1664	1465	366399		01	
37	15	.	690	305	299	6	-	2349	137	1215	407	375	69737		02	
88	155	33	3621	287	253	29	5	6574	162	2504	268	231	78844		03	
33	170	166	7254	250	193	48	9	9927	154	2600	252	220	33183		04	
8	96	274	10649	213	141	57	15	11918	123	2972	184	166	37783		05	
-	36	217	8615	154	75	61	18	13901	68	2211	128	107	36214		06	
.	40	358	17824	287	103	115	69	43170	101	3952	181	147	75122		07	
102	438	1011	45375	1099	704	283	112	80077	557	12861	1012	865	292595		08	
67	76	34	2897	553	514	36	3	7939	272	3244	647	596	73554		09	
169	515	1048	48751	1664	1226	321	117	89656	832	16488	1688	1489	367096		10	
														HZGT. LAUENBURG 012		
25	171	365	14674	673	443	119	111	71013	411	11544	432	385	137378		01	
7	.	.	110	56	55	.	-	517	41	699	60	55	5029		02	
9	34	6	659	67	57	6	4	2037	58	1172	57	53	7713		03	
7	59	33	1844	105	89	13	3	3070	85	2786	54	54	1159		04	
-	33	66	2285	102	70	17	15	8698	63	2073	61	55	6635		05	
-	18	103	3576	102	51	32	19	13852	52	1374	53	48	4248		06	
.	26	157	6188	199	82	49	68	41405	76	3033	93	74	35286		07	
17	157	361	14230	560	336	116	108	68154	325	10568	305	269	71000		08	
8	14	3	409	112	106	3	3	2827	85	974	125	116	11248		09	
25	171	365	14674	673	443	119	111	71013	411	11544	436	389	137459		10	
														LUENEBURG 013		
76	203	319	14793	992	792	143	57	42891	460	7713	799	746	101507		01	
8	.	.	205	199	198	.	-	1136	80	661	169	164	14780		02	
41	22	3	687	113	105	8	-	1736	57	766	98	94	5543		03	
17	62	21	1556	118	106	10	-	2153	72	1019	76	74	2815		04	
4	57	28	1804	85	64	16	5	3918	49	970	62	56	8429		05	
.	28	70	2622	90	74	13	3	2964	43	747	68	64	2223		06	
.	32	197	7882	259	123	91	45	27473	109	3044	197	172	26546		07	
55	184	312	13894	623	442	129	52	38072	304	6257	461	421	61544		08	
21	18	6	768	364	349	12	3	3667	154	1201	337	324	39883		09	
76	203	319	14793	1001	801	143	57	42924	461	7729	821	768	102062		10	

BETRIEBSSYSTEMATIK, BODENNUTZUNG UND VIEHHALTUNG 1983  
 ERGEBNISSE FUER ARBEITSMARKTREGIONEN

BETRIEBSSYSTEMATIK 1983											
DAVON BETRIEBSFORM											
LFD. NR.	BETRIEBE --- LANDW. GENUTZTE FLAECHE VON ... BIS UNTER ... HA	BETRIEBE 1983	INSGESAMT	BETRIEBS- BEREICH LANDWIRTSCHAFT	MARKT- FRUCHT- BE- TRIEBE	FUTTER- BAU- BE- TRIEBE	VERED- LUNGS- BE- TRIEBE	DAUER- KULTUR- BE- TRIEBE	LANDW. GE- MISCHT- BE- TRIEBE	BETRIEBE	
										1	2

014 BREMERHAVEN										
01 LANDW. BETRIEBE		3865	110774	3729	97213	243	3182	214	5	85
DARUNTER										
02 2 - 10		757	4622	714	3560	93	519	73	-	29
03 10 - 20		598	10021	594	8867	34	531	12	-	17
04 20 - 30		530	14602	527	13293	11	497	9	-	10
05 30 - 40		528	20294	522	18179	7	497	8	-	9
06 40 - 50		416	20267	416	18500	3	401	7	-	5
07 50 UND MEHR		522	39818	519	34300	15	489	3	-	12
DAR.: BETR. MIT UEBERWIEG.										
08 -BETR. EINKOMMEN 2)		2330	94944	2276	84629	61	2136	40	-	37
09 -AUSSERBETR. EINK. 3)		1517	15429	1438	12353	180	1038	169	3	48
10 LANDW. BETR. U. FORSTBETR.		4062	124142	3729	97213	243	3182	214	5	85
015 UNTERWESER										
01 LANDW. BETRIEBE		1938	56589	1903	52369	9	1857	34	-	-
DARUNTER										
02 2 - 10		432	2544	414	2196	-	408	3	-	-
03 10 - 20		276	4349	276	3992	-	272	4	-	-
04 20 - 30		257	6986	257	6470	-	255	-	-	-
05 30 - 40		275	10311	275	9609	-	272	3	-	-
06 40 - 50		254	12187	254	11383	-	253	-	-	-
07 50 UND MEHR		293	19976	293	18565	-	292	-	-	-
DAR.: BETR. MIT UEBERWIEG.										
08 -BETR. EINKOMMEN 2)		1232	49679	1215	46144	6	1198	10	-	-
09 -AUSSERBETR. EINK. 3)		700	6751	682	6075	3	654	23	-	-
10 LANDW. BETR. U. FORSTBETR.		1946	56650	1903	52369	9	1857	34	-	-
016 WILHELMSHAVEN										
01 LANDW. BETRIEBE		3221	81448	3111	77312	201	2690	188	9	23
DARUNTER										
02 2 - 10		698	3820	676	3426	37	574	55	4	6
03 10 - 20		437	6772	434	6454	8	405	16	-	5
04 20 - 30		493	12985	489	12282	6	474	6	-	-
05 30 - 40		505	18324	505	17626	18	479	6	-	-
06 40 - 50		302	14090	302	13460	12	288	-	-	-
07 50 UND MEHR		343	24860	341	23658	71	264	-	-	5
DAR.: BETR. MIT UEBERWIEG.										
08 -BETR. EINKOMMEN 2)		2041	71254	1975	68093	109	1813	38	-	14
09 -AUSSERBETR. EINK. 3)		1172	9884	1129	9046	92	870	150	8	9
10 LANDW. BETR. U. FORSTBETR.		3258	87197	3111	77312	201	2690	188	9	23
017 EMDEN-LEER										
01 LANDW. BETRIEBE		14063	245054	13722	226712	1373	10506	1531	16	296
DARUNTER										
02 2 - 10		4455	23467	4347	20594	492	3285	508	4	58
03 10 - 20		2322	36208	2303	33770	143	1874	212	-	72
04 20 - 30		1805	47060	1799	44409	56	1551	115	-	77
05 30 - 40		1261	45847	1257	43555	51	1109	56	-	41
06 40 - 50		673	31248	671	29764	50	599	7	-	15
07 50 UND MEHR		731	56911	725	51302	190	512	8	-	15
DAR.: BETR. MIT UEBERWIEG.										
08 -BETR. EINKOMMEN 2)		7305	205899	7088	193959	464	5906	493	3	222
09 -AUSSERBETR. EINK. 3)		6727	35326	6610	31815	906	4581	1037	13	73
10 LANDW. BETR. U. FORSTBETR.		14129	252129	13723	226712	1373	10506	1532	16	296
018 AMMERL.-CLOPPENBG.										
01 LANDW. BETRIEBE		8522	180293	8028	156452	689	4025	2338	7	969
DARUNTER										
02 2 - 10		2047	13068	1827	9917	314	686	704	-	122
03 10 - 20		1851	29967	1805	26908	84	1077	389	-	254
04 20 - 30		1493	39569	1475	36285	35	970	238	-	232
05 30 - 40		885	33488	878	30308	23	587	125	-	143
06 40 - 50		449	22055	446	19869	22	273	69	-	84
07 50 UND MEHR		480	40127	472	32165	57	199	91	-	125
DAR.: BETR. MIT UEBERWIEG.										
08 -BETR. EINKOMMEN 2)		5097	154452	4821	135368	203	2890	945	-	782
09 -AUSSERBETR. EINK. 3)		3384	24764	3168	20840	482	1123	1372	4	187
10 LANDW. BETR. U. FORSTBETR.		8858	190769	8032	156452	689	4026	2341	7	969

-----  
 FUSSNOTEN AM ENDE DES TABELLENTEILS

BETRIEBSSYSTEMATIK, BODENNUTZUNG UND VIEHHALTUNG 1983  
 ERGEBNISSE FUER ARBEITSMARKTREGIONEN

BETRIEBSSBEREICH			FLAECHENNUTZUNG IN DEN BETRIEBEN 1983												
GARTEN- BAU	FORST- WIRT- SCHAFT	KOMBINATIONEN NATUR- BEWIRTSCHAFTUNG BETRIEBE	BETRIEBE MIT WALDFLAECHEN (WF)			HAUPTNUTZUNGS- UND KULTURARTEN						ANBAUFLAECHEN			
			INSG.	MIT O,01 4,99 HA	WF	INSG.	DAUER- GRUEN- LAND	UND ZWAR	ACKER- LAND	SONDER- KUL- TUREN	INSG.	KARTOF- FELN	PFLAN- ZEN	FUT- TER- ZEN	LFD.
10	11	12	13	14	15	16	17	18	19	20	21	22	23	24	
													BREMERHAVEN 014		
66	38	32	828	656	4128	98088	71185	26582	97	1067	584	7901	01		
20	9	14	65	56	174	3737	2806	872	27	98	45	48	02		
.	.	.	75	73	141	8926	6741	2147	10	191	83	286	03		
.	.	.	99	91	220	13375	9725	3599	25	188	91	822	04		
.	.	4	154	133	531	18405	13631	4718	22	159	100	1493	05		
.	.	.	142	113	523	18500	13628	4844	.	124	69	1787	06		
.	.	.	232	138	2400	34561	24258	10252	4	292	186	3456	07		
42	5	7	647	502	3163	85225	61539	23460	82	827	483	7452	08		
24	31	24	177	150	956	12625	9428	3106	14	240	101	446	09		
66	226	41	1025	769	16420	98099	71192	26582	97	1067	584	7901	10		
													UNTERWESER 015		
21	10	4	104	92	201	52460	51265	983	19	25	21	311	01		
7	9	.	13	13	13	2278	2209	13	11	6	6	.	02		
.	.	.	5	5	6	3992	3951	16	0	5	5	5	03		
.	.	.	11	11	12	6470	6356	83	.	8	6	9	04		
.	.	.	12	12	7	9609	9444	135	.	.	.	18	05		
.	.	.	10	9	16	11383	11183	172	0	.	.	28	06		
.	.	.	49	38	142	18565	17976	558	0	3	3	251	07		
16	.	.	85	74	173	46175	45120	912	16	17	15	300	08		
5	9	4	19	18	27	6136	6013	54	3	8	7	7	09		
21	18	4	112	96	241	52461	51266	983	19	25	21	311	10		
													WILHELMSHAVEN 016		
99	6	5	140	130	368	77730	58591	18716	169	501	422	3852	01		
18	3	.	11	8	52	3508	2958	466	41	70	41	76	02		
.	.	.	7	6	11	6495	5397	1052	16	38	21	270	03		
.	.	.	36	35	98	12376	10332	1977	28	54	39	559	04		
.	.	.	18	18	20	17626	14274	3304	.	25	18	1009	05		
.	.	.	28	28	27	13460	10622	2801	3	35	29	803	06		
.	.	.	31	26	151	23804	14682	9021	61	265	263	1134	07		
63	.	.	113	109	221	68398	51641	16424	155	346	302	3558	08		
35	5	3	27	21	147	9159	6779	2291	14	155	120	294	09		
99	42	6	177	151	5370	77795	58650	18718	169	501	422	3852	10		
													EMDEN-LEER 017		
259	41	41	582	530	1556	228903	160012	67476	540	3201	2482	6945	01		
67	23	18	100	95	142	21050	16461	4193	139	472	350	180	02		
12	.	5	95	90	124	34033	24628	9120	147	534	427	701	03		
3	.	.	119	114	169	44555	32210	12202	27	589	498	1594	04		
.	.	.	116	108	217	43688	32972	10584	33	362	303	1699	05		
.	.	.	52	42	151	29855	22767	7035	6	315	244	973	06		
3	.	.	64	46	720	52214	28243	23744	151	806	563	1777	07		
199	4	14	428	387	1149	194981	134664	59432	379	2466	1887	6459	08		
58	33	26	147	142	216	32259	24051	7771	76	726	594	377	09		
259	106	41	648	572	7862	228909	160015	67477	540	3201	2482	6945	10		
													AMMERL.-CLOPPENBG. 018		
370	52	72	2118	1626	9944	160342	70002	88421	1457	1700	928	18421	01		
158	28	34	277	242	661	10985	4769	5633	481	186	91	554	02		
24	.	10	335	306	670	27549	12720	14427	308	275	99	2556	03		
14	.	3	424	374	1082	36725	17736	18737	187	236	106	4288	04		
4	.	3	374	286	1526	30547	14743	15687	64	148	51	3965	05		
4	.	.	228	143	1232	19918	8880	10939	60	160	72	2630	06		
4	.	4	340	140	4545	33434	10607	22508	263	634	473	4394	07		
247	8	21	1643	1202	8740	138113	60043	76468	1299	1386	756	16808	08		
123	44	49	470	422	1100	21513	9728	11492	137	307	167	1611	09		
370	380	76	2454	1838	17530	160398	70042	88429	1457	1700	928	18421	10		

BETRIEBSSYSTEMATIK, BODERNUTZUNG UND VIEHHALTUNG 1983  
 ERGEBNISSE FUER ARBEITSMARKTREGIONEN

		FLAECHEENNUTZUNG IN DEN BETRIEBEN 1983											BETRIEBE	
		ANBAUFLAECHEN											DARUNTER	
		GETREIDE					MIT							
		DARUNTER					RINDVIEH							
LFD.	BETRIEBE	INSG.	WEIZEN	GERSTE	HAFER	MJESE	WAECHSEL	INSGESAMT	INSG.					
NR.	LANDW. GENUTZTE FLAECHE VON ... BIS UNTER ... HA		U. W.	MENG-	GE- I	SE								
		FLAECHE HA											BETRIEBE	
		23	24	25	26	27	28	29	30	31	32	33		
<b>014 BREMERHAVEN</b>														
01	LANDW. BETRIEBE	17175	1675	2181	7350	4219	144	37	3015	175469	2529	275		
DARUNTER														
02	2 - 10	682	35	116	222	208	20	20	418	3925	240	160		
03	10 - 20	1647	63	290	546	506	17	-	547	13113	429	52		
04	20 - 30	2570	140	317	973	800	19	-	510	23623	469	12		
05	30 - 40	3045	208	390	1190	890	10	-	512	33982	477	6		
06	40 - 50	2924	212	376	1304	732	4	-	410	36334	392	.		
07	50 UND MEHR	6196	1015	675	3070	1047	75	-	506	63601	474	4		
DAR.: BETR. MIT UEBERWIEG.														
08	-BETR. EINKOMMEN 2)	14779	1536	1787	6450	3534	125	30	2168	159327	2013	67		
09	-AUSSERBETR. EINK.3)	2382	140	392	853	682	19	6	845	15916	515	208		
10	LANDW.BETR. U. FORSTBETR.	17175	1675	2181	7350	4219	144	37	3017	175474	2529	275		
<b>015 UNTERWESER</b>														
01	LANDW. BETRIEBE	637	366	19	183	36	3	5	1687	114603	1499	162		
DARUNTER														
02	2 - 10	.	.	0	.	0	.	.	311	3526	227	125		
03	10 - 20	6	.	.	3	.	.	.	259	7309	231	18		
04	20 - 30	66	23	.	26	15	0	.	251	13658	237	3		
05	30 - 40	115	63	3	39	8	.	.	273	21669	258	.		
06	40 - 50	143	83	4	46	.	.	.	252	26298	245	.		
07	50 UND MEHR	305	196	10	70	8	.	.	291	41501	280	.		
DAR.: BETR. MIT UEBERWIEG.														
08	-BETR. EINKOMMEN 2)	589	334	18	172	32	.	4	1176	103821	1123	26		
09	-AUSSERBETR. EINK.3)	36	20	.	11	3	.	.	507	10242	374	134		
10	LANDW.BETR. U. FORSTBETR.	637	366	19	183	36	3	5	1687	114603	1499	162		
<b>016 WILHELMSHAVEN</b>														
01	LANDW. BETRIEBE	13385	6594	788	3287	1572	63	46	2532	148405	2318	302		
DARUNTER														
02	2 - 10	304	34	33	59	97	6	7	466	4467	367	213		
03	10 - 20	733	75	99	137	214	.	.	406	11943	376	19		
04	20 - 30	1339	232	185	286	326	4	7	480	25857	456	.		
05	30 - 40	2202	899	147	574	330	.	.	490	37954	468	.		
06	40 - 50	1892	908	95	486	234	0	-	289	29283	283	.		
07	50 UND MEHR	6876	4443	221	1738	360	42	3	296	38321	273	.		
DAR.: BETR. MIT UEBERWIEG.														
08	-BETR. EINKOMMEN 2)	11668	5964	625	2821	1317	56	32	1840	135630	1750	49		
09	-AUSSERBETR. EINK.3)	1716	630	163	465	255	6	13	691	12706	567	253		
10	LANDW.BETR. U. FORSTBETR.	13385	6594	788	3287	1572	63	46	2532	148405	2318	302		
<b>017 EMDEN-LEER</b>														
01	LANDW. BETRIEBE	52862	17658	6972	13098	7829	451	169	9812	356485	9155	2376		
DARUNTER														
02	2 - 10	3423	170	873	680	742	32	51	2870	25172	2606	1584		
03	10 - 20	7737	553	1727	2094	1714	74	20	1994	51940	1880	99		
04	20 - 30	9733	1054	1782	2861	1872	65	.	1667	76869	1610	9		
05	30 - 40	8249	1697	1297	2427	1489	39	-	1176	79507	1144	10		
06	40 - 50	5258	2184	516	1282	703	36	-	635	53953	616	.		
07	50 UND MEHR	18120	11981	703	3677	1245	190	10	625	65178	579	8		
DAR.: BETR. MIT UEBERWIEG.														
08	-BETR. EINKOMMEN 2)	46377	16736	5548	11633	6583	319	146	6272	320479	6011	448		
09	-AUSSERBETR. EINK.3)	6348	888	1410	1436	1207	133	14	3531	35133	3138	1927		
10	LANDW.BETR. U. FORSTBETR.	52863	17658	6972	13099	7829	451	169	9812	356485	9155	2376		
<b>018 AMMERL.-CLOPPENBG.</b>														
01	LANDW. BETRIEBE	67522	2966	11473	34389	8899	130	111	5396	236266	4263	491		
DARUNTER														
02	2 - 10	4765	48	1107	2326	801	14	33	815	7611	537	305		
03	10 - 20	11520	157	2437	5902	1802	17	5	1523	40199	1254	86		
04	20 - 30	14141	333	2506	7554	1852	17	5	1329	60721	1169	16		
05	30 - 40	11474	444	1737	6191	1412	4	15	805	52411	662	11		
06	40 - 50	8124	451	1096	4003	992	14	-	398	31169	320	.		
07	50 UND MEHR	17135	1527	2490	8234	1995	57	24	382	40469	246	6		
DAR.: BETR. MIT UEBERWIEG.														
08	-BETR. EINKOMMEN 2)	57677	2675	9408	29743	7392	102	68	4118	212632	3442	149		
09	-AUSSERBETR. EINK.3)	9464	233	1980	4489	1447	28	27	1275	22924	821	342		
10	LANDW.BETR. U. FORSTBETR.	67530	2971	11473	34390	8901	130	111	5397	236267	4264	492		

-----  
 FUSSNOTEN AM ENDE DES TABELLENTEILS

BETRIEBSSYSTEMATIK, BODENNUTZUNG UND VIEHHALTUNG 1983  
 ERGEBNISSE FUER ARBEITSMARKTREGIONEN

MIT VIEHHALTUNG 1983				MIT SCHWEINEN										MIT LEGEHENNEN	
MIT ... MILCHKUEHEN				MIT MASTSCHWEINEN						MIT MASTSCHWEINEN				MIT LEGEHENNEN	
				DAVON						MIT LEGEHENNEN					
				BETRIEBE MIT ...						ZUCHTSAUEN				LFD.	
				INSG.						INSG.				TIERE	
				TIERE						TIERE				TIERE	
				BETRIEBE						BETR. TIERE				BETRIEBE	
34	35	36	37	38	39	40 A	40 B	41	42	43	44	45	46		
														BREMERHAVEN 014	
248	624	1382	66292	1413	1247	129	37	35483	1131	10527	1269	1231	139573	01	
64	16	-	1131	198	193	5	-	1230	141	955	226	223	7924	02	
154	210	13	4329	266	253	9	4	3571	191	1005	247	243	10179	03	
21	269	167	8380	250	235	11	4	4211	227	1807	224	220	14557	04	
5	99	367	12762	238	215	16	7	5545	200	2161	183	177	9158	05	
.	21	368	14656	166	136	23	7	5679	154	1975	142	138	18324	06	
-	4	466	24846	196	120	61	15	14296	118	2004	138	127	26019	07	
118	483	1345	61748	963	817	114	32	30502	780	8209	822	795	68831	08	
130	140	37	4533	450	430	15	5	4981	351	2318	443	436	22331	09	
248	624	1382	66292	1414	1248	129	37	35485	1133	10532	1277	1239	139732	10	
														UNTERWESER 015	
141	248	948	46226	159	148	4	7	4376	143	1526	355	340	38610	01	
79	20	3	1314	16	16	-	-	45	13	33	84	82	1565	02	
52	140	21	2860	30	28	.	.	540	17	160	50	47	5585	03	
4	73	157	5486	24	24	-	-	87	26	258	60	58	1063	04	
.	13	243	8811	23	19	.	3	2097	23	369	56	54	11226	05	
-	-	245	11232	24	23	.	.	400	21	232	36	35	702	06	
-	.	278	16429	22	19	.	.	1052	23	259	40	37	11376	07	
45	141	909	42391	112	103	.	7	4042	102	1199	223	212	29714	08	
96	107	37	3691	46	44	.	-	332	40	283	131	128	2256	09	
141	248	948	46226	159	148	4	7	4376	143	1526	355	340	38610	10	
														WILHELMSHAVEN 016	
186	439	1391	64585	1000	896	64	40	27059	804	8241	1010	994	55117	01	
127	47	-	2162	189	183	5	.	1642	147	883	197	193	4672	02	
46	256	55	5301	183	177	.	4	2382	142	1501	171	167	7214	03	
6	119	330	11281	193	185	7	.	2700	185	1558	205	203	3317	04	
.	12	453	16748	166	142	14	10	5454	129	1701	171	167	34974	05	
-	.	281	12532	81	66	12	3	2852	62	664	99	99	1664	06	
-	.	272	16329	79	38	20	21	11180	49	1163	77	76	1641	07	
57	303	1341	59191	655	566	54	35	22485	559	6589	690	676	50194	08	
129	136	49	5335	345	330	10	5	4574	245	1652	320	318	4923	09	
186	439	1391	64585	1000	896	64	40	27059	804	8241	1010	994	55117	10	
														EMDEN-LEER 017	
1161	2156	3462	172391	6193	5621	409	163	133029	4611	56584	4457	4430	106274	01	
760	247	15	13821	1810	1785	24	.	8208	1154	7965	1346	1342	20586	02	
323	1182	276	25345	1375	1266	92	17	20081	1175	14918	926	922	14866	03	
28	564	1009	36436	1127	942	142	43	36029	958	16452	740	733	20130	04	
5	105	1024	38126	602	472	82	48	27020	442	7940	453	451	11160	05	
-	30	585	26238	245	188	37	20	12261	161	3087	191	189	3961	06	
-	20	551	30409	216	160	23	33	25589	117	2317	194	193	2950	07	
432	1752	3379	153888	3646	3130	361	155	117004	2923	44575	2640	2622	78576	08	
729	404	78	18171	2544	2490	46	8	15797	1687	11994	1815	1806	27663	09	
1161	2156	3462	172391	6194	5622	409	163	133030	4612	56588	4457	4430	106274	10	
														AMMERL.-CLOPPENBG. 018	
631	1670	1471	75484	5293	2721	1636	936	656523	3942	77411	1642	1525	1012539	01	
180	49	3	2895	938	768	148	22	33568	930	11946	386	368	137184	02	
343	706	117	14938	1314	767	443	104	94969	1023	19479	413	387	92596	03	
81	632	440	21207	1177	479	498	200	135232	771	19532	319	301	40038	04	
17	187	447	16699	696	200	294	202	120180	353	10465	151	142	32350	05	
3	55	261	10211	332	77	118	137	81026	147	5165	82	75	113031	06	
.	37	202	9288	352	39	82	231	150801	98	5500	72	61	99281	07	
401	1471	1421	68924	3710	1513	1373	824	553337	2346	58643	978	900	475028	08	
230	199	50	6560	1570	1206	263	101	87042	1593	18291	659	625	197211	09	
631	1670	1471	75485	5294	2722	1636	936	656526	3946	77433	1647	1530	1012642	10	

BETRIEBSSYSTEMATIK, BODENNUTZUNG UND VIEHHALTUNG 1983  
 ERGEBNISSE FUER ARBEITSMARKTREGIONEN

		BETRIEBSSYSTEMATIK 1983								
		DARON BETRIEBSFORM								
LFD.	BETRIEBE	BETRIEBE	INSGESAMT	BETRIEBS- BEREICH	MARKT- FRUCHT- TRIEBE	FUTTER- BAU- TRIEBE	VERED- LUNGS- TRIEBE	DAUER- KULTUR- TRIEBE	LANDW. GE- MISCHT- BE- TRIEBE	
NR.	LANDW. GENUTZTE FLAECHE	1983		LANDWIRTSCHAFT	BE- TRIEBE	BE- TRIEBE	BE- TRIEBE	BE- TRIEBE	BE- TRIEBE	
	VON ... BIS UNTER ... HA	1	2	3	4	5	6	7	8	9

019 OLDENBURG										
01	LANDW. BETRIEBE	2522	60407	2376	53907	161	1643	373	5	194
DARUNTER										
02	2 - 10	558	3688	503	2702	69	313	102	.	18
03	10 - 20	409	6738	399	6017	21	291	42	-	45
04	20 - 30	438	11616	435	10880	.	358	35	-	40
05	30 - 40	302	11193	301	10391	7	253	25	-	16
06	40 - 50	203	9774	202	8989	5	154	17	-	26
07	50 UND MEHR	214	16757	212	14610	11	144	14	-	43
DAR.: BETR. MIT UEBERWIEG.										
08	-BETR. EINKOMMEN 2)	1535	51309	1455	46500	42	1103	156	3	151
09	-AUSSERBETR. EINK. 3)	981	8839	915	7242	119	539	214	.	41
10	LANDW. BETR. U. FORSTBETR.	2631	70750	2376	53907	161	1643	373	5	194
020 BREMEN										
01	LANDW. BETRIEBE	4609	98150	4319	89440	416	3027	616	13	247
DARUNTER										
02	2 - 10	1181	6721	1105	5551	161	661	202	3	78
03	10 - 20	698	11144	692	10140	50	550	45	-	47
04	20 - 30	611	16480	608	15115	27	517	30	-	34
05	30 - 40	480	18077	476	16669	17	419	16	-	24
06	40 - 50	336	15993	336	14930	15	291	11	-	18
07	50 UND MEHR	395	28333	395	26277	45	303	13	-	34
DAR.: BETR. MIT UEBERWIEG.										
08	-BETR. EINKOMMEN 2)	2468	81319	2262	75072	130	1856	142	3	131
09	-AUSSERBETR. EINK. 3)	2120	16217	2039	14033	285	1156	473	10	115
10	LANDW. BETR. U. FORSTBETR.	4726	100500	4321	89440	416	3028	617	13	247
021 ROTENBURG/WJEMME										
01	LANDW. BETRIEBE	3074	98070	2957	79555	362	1809	490	6	290
DARUNTER										
02	2 - 10	675	4878	622	3185	133	251	186	.	50
03	10 - 20	447	7840	441	6742	36	281	51	-	72
04	20 - 30	403	11149	401	9908	23	314	30	-	34
05	30 - 40	318	12915	318	11042	13	260	17	-	28
06	40 - 50	253	13278	253	11358	14	206	12	-	21
07	50 UND MEHR	543	46946	541	36912	46	395	23	-	77
DAR.: BETR. MIT UEBERWIEG.										
08	-BETR. EINKOMMEN 2)	1747	84841	1724	69658	97	1310	127	.	188
09	-AUSSERBETR. EINK. 3)	1316	12586	1224	9341	261	496	361	4	102
10	LANDW. BETR. U. FORSTBETR.	3343	106928	2957	79555	362	1809	490	6	290
022 SOLTALU										
01	LANDW. BETRIEBE	1106	52614	1017	31615	352	367	82	8	208
DARUNTER										
02	2 - 10	209	2050	176	861	84	50	28	3	11
03	10 - 20	168	3058	166	2393	41	64	13	-	48
04	20 - 30	141	4556	140	3474	38	59	3	-	40
05	30 - 40	112	5452	110	3867	20	61	3	-	26
06	40 - 50	103	7072	102	4532	18	50	.	-	33
07	50 UND MEHR	227	29997	214	16358	109	58	.	-	45
DAR.: BETR. MIT UEBERWIEG.										
08	-BETR. EINKOMMEN 2)	686	45877	655	27679	187	264	26	.	177
09	-AUSSERBETR. EINK. 3)	413	5852	356	3334	163	101	56	6	30
10	LANDW. BETR. U. FORSTBETR.	1387	108220	1019	31615	352	369	82	8	208
023 UELZEN										
01	LANDW. BETRIEBE	2578	125912	2409	92439	1675	370	150	23	191
DARUNTER										
02	2 - 10	492	3657	437	2207	254	93	61	7	22
03	10 - 20	265	4860	261	3892	151	60	13	-	37
04	20 - 30	228	6749	226	5561	140	47	6	.	32
05	30 - 40	240	11208	234	8310	155	43	3	-	33
06	40 - 50	260	15336	258	11601	203	30	-	.	24
07	50 UND MEHR	770	83293	758	60608	674	43	3	-	38
DAR.: BETR. MIT UEBERWIEG.										
08	-BETR. EINKOMMEN 2)	1611	111658	1552	82492	1178	190	29	6	149
09	-AUSSERBETR. EINK. 3)	950	12933	842	8823	488	177	118	17	42
10	LANDW. BETR. U. FORSTBETR.	3372	162972	2411	92439	1675	372	150	23	191

-----  
 FUSSNOTEN AM ENDE DES TABELLENTEILS



BETRIEBSSYSTEMATIK, BODENNUTZUNG UND VIEHHALTUNG 1983  
 ERGEBNISSE FUER ARBEITSMARKTREGIONEN

BETRIEBSSBEREICH		FLAECHENNUTZUNG IN DEN BETRIEBEN 1983												
GARTEN- BAU	FORST- WIRT- SCHAFT	KOMB- NA- TIONS- BE- TRIEBE	BETRIEBE MIT WALDFLAECHE (WF)			HAUPTNUTZUNGS- UND KULTURARTEN UND ZWAR					ANBAUFLAECHE			NR.
			INSG.	MIT 0,01	WF	INSG.	LF	DAUER- GRUEN- LAND	ACKER- LAND	SONDER- KUL- TUREN	INSG.	KARTOF- FELN	PFLAN- ZEN	
10	11	12	13	14	15	16	17	18	19	20	21	22	1	
													OLDENBURG 019	
104	30	12	466	370	2190	54601	30668	23428	267	481	283	5516	01	
39	12	4	49	43	290	2933	1819	978	98	59	28	117	02	
8	.	.	44	42	95	6156	3689	2364	75	78	33	456	03	
.	.	.	75	71	123	10952	6747	4167	13	72	32	1052	04	
.	.	.	91	78	270	10430	6179	4182	36	41	15	1177	05	
.	.	.	57	41	235	9031	5183	3792	4	72	37	977	06	
.	.	.	114	59	1140	14719	6819	7845	22	139	121	1727	07	
78	.	.	357	277	1649	46971	26212	20406	233	393	238	4978	08	
26	30	10	107	93	492	7464	4388	2929	33	85	42	532	09	
104	137	14	575	429	11218	54621	30686	23428	267	481	283	5516	10	
													BREMEN 020	
235	20	35	575	479	2036	90173	58625	31126	128	1648	534	4986	01	
53	10	13	70	67	109	5851	3740	1995	49	178	81	63	02	
.	.	4	45	37	131	10213	7045	3115	15	244	80	303	03	
.	.	.	75	68	267	15183	10076	5041	24	250	82	840	04	
.	.	3	112	95	389	16807	11434	5334	6	227	65	1016	05	
.	.	.	82	65	312	14930	10194	4696	9	201	71	990	06	
.	.	.	138	96	772	26277	15603	10634	.	511	136	1769	07	
191	.	13	435	354	1644	75529	49091	26176	96	1302	408	4550	08	
42	18	21	136	123	353	14308	9290	4862	33	337	119	417	09	
235	128	42	692	552	3171	50184	58634	31126	128	1648	534	4986	10	
													ROTENBURG/WJEMME 021	
25	42	50	1146	826	6687	80170	40008	39996	48	6189	4363	5338	01	
7	14	32	135	117	450	3439	1704	1691	21	213	88	28	02	
.	.	5	114	102	215	6813	3463	3327	6	484	244	178	03	
.	.	.	119	105	263	9963	5336	4615	5	641	387	456	04	
.	.	.	132	108	495	11042	5822	5206	0	757	520	719	05	
.	.	.	144	104	592	11358	5832	5514	.	788	568	832	06	
.	.	.	423	218	4522	37091	17628	19423	9	3274	2539	3122	07	
18	.	3	854	574	5843	69939	34824	35012	34	5486	3949	5029	08	
7	39	46	288	250	829	9672	5009	4606	14	608	336	290	09	
25	300	61	1415	995	13397	80219	40043	40004	48	6191	4364	5339	10	
													SOLTAU 022	
19	27	43	674	331	13339	32803	9856	22829	35	4747	3549	1671	01	
5	13	15	78	53	478	1014	409	569	23	68	48	12	02	
.	.	.	94	79	263	2417	829	1580	.	281	195	49	03	
.	.	.	90	64	476	3501	1160	2333	0	457	355	184	04	
.	.	.	85	36	915	3938	1411	2521	.	477	379	285	05	
.	.	.	83	34	1563	4572	1674	2891	0	583	463	315	06	
.	.	13	197	28	9507	17190	4297	12860	5	2865	2095	824	07	
12	.	17	503	213	12019	28486	8523	19889	22	4288	3237	1541	08	
7	25	25	169	118	1192	3638	1199	2398	11	344	232	102	09	
21	288	59	955	480	48213	32851	9869	22854	36	4751	3552	1672	10	
													UELZEN 023	
47	41	81	1660	673	26638	94153	14650	78945	292	27077	10800	1353	01	
5	18	32	160	106	804	2436	711	1663	29	293	150	11	02	
3	.	.	137	98	659	3947	1012	2907	8	790	310	61	03	
.	.	.	146	83	922	5604	1326	4238	22	1345	560	79	04	
.	.	6	199	84	2256	8522	1784	6715	3	2213	821	187	05	
.	.	.	216	70	3026	11694	2220	9373	74	3355	1364	245	06	
.	.	9	704	157	18668	61611	7477	53833	143	19055	7578	764	07	
30	6	23	1280	433	23965	83638	12512	70735	181	24835	9919	1211	08	
17	34	57	374	238	2596	9385	2101	7092	111	1988	824	142	09	
48	797	116	2454	1017	60407	94300	14732	78948	294	27082	10804	1366	10	

BETRIEBSSYSTEMATIK, BODENNUTZUNG UND VIEHHALTUNG 1983  
 ERGEBNISSE FUER ARBEITSMARKTREGIONEN

		FLAECHEENNUTZUNG IN DEN BETRIEBEN 1983											BETRIEBE		
		ANBAUFLAECHEN											DARUNTER		
BETRIEBE		GETREIDE											MIT		
---		DARUNTER											RINDVIEH		
LFD.	LANDW.	INSG.	WEI-	ROG-	GEN	GER-	FELD-	GAR-	TEN-	INSGESAMT	INSG.				
NR.	GENUTZTE	ZEN	U. W.	STE	HAFER	MUESE	WAECH-	SE							
	FLAECHE	MENG-	GETR.												
	VON ... BIS														
	UNTER ... HA														
		FLAECHE											BETR.	TIERE	BETRIEBE
		HA													
		23	24	25	26	27	28	29	30	31	32	33			

019 OLDENBURG												
01	LANDW. BETRIEBE	17298	235	3437	9744	2461	30	46	1787	98449	1390	135
DARUNTER												
02	2 - 10	759	9	173	411	116	3	28	270	3121	148	72
03	10 - 20	1816	15	377	1011	329	.	.	348	10352	261	26
04	20 - 30	3042	23	554	1728	538	.	.	425	21989	376	8
05	30 - 40	2949	31	590	1590	522	13	.	287	21064	253	.
06	40 - 50	2729	20	544	1580	348	.	.	188	17444	167	.
07	50 UND MEHR	5952	136	1189	3402	603	10	.	195	23395	159	.
DAR.: BETR. MIT UEBERWIEG.												
08	-BETR. EINKOMMEN 2)	14925	197	2888	8466	2107	28	36	1312	87873	1123	44
09	-AUSSERBETR. EINK.3)	2289	38	531	1215	352	3	10	473	10400	267	91
10	LANDW. BETR. U. FORSTBETR.	17298	235	3437	9744	2462	30	46	1788	98450	1390	135
020 BREMEN												
01	LANDW. BETRIEBE	23466	4050	4028	10440	3794	100	205	3154	145867	2431	422
DARUNTER												
02	2 - 10	1627	82	403	671	395	32	93	655	6105	394	260
03	10 - 20	2553	236	569	997	619	4	3	603	14997	490	66
04	20 - 30	3903	389	756	1830	765	8	.	579	26572	493	17
05	30 - 40	4024	463	707	1919	701	16	26	448	30144	402	5
06	40 - 50	3441	563	584	1563	495	11	.	324	27363	291	4
07	50 UND MEHR	7747	2305	959	3392	785	16	.	358	39794	290	3
DAR.: BETR. MIT UEBERWIEG.												
08	-BETR. EINKOMMEN 2)	19434	3496	3113	8876	2959	75	163	2057	128189	1790	99
09	-AUSSERBETR. EINK.3)	3970	548	897	1542	824	26	41	1093	17293	640	323
10	LANDW. BETR. U. FORSTBETR.	23466	4050	4028	10440	3794	100	205	3156	145873	2432	423
021 ROTENBURG/WUEMME												
01	LANDW. BETRIEBE	28329	292	6432	16269	4233	26	17	2088	108863	1681	144
DARUNTER												
02	2 - 10	1434	8	364	637	336	3	5	260	2224	134	83
03	10 - 20	2655	21	665	1340	549	4	.	385	8117	288	30
04	20 - 30	3497	15	818	1932	622	6	.	372	13745	324	5
05	30 - 40	3723	25	862	2071	631	4	.	300	16359	271	5
06	40 - 50	3892	40	863	2258	593	.	.	237	16684	213	.
07	50 UND MEHR	12960	183	2822	7949	1475	7	.	504	51523	434	4
DAR.: BETR. MIT UEBERWIEG.												
08	-BETR. EINKOMMEN 2)	24376	254	5393	14357	3479	20	14	1578	99541	1396	36
09	-AUSSERBETR. EINK.3)	3692	39	947	1791	739	6	3	509	9064	284	108
10	LANDW. BETR. U. FORSTBETR.	28330	292	6433	16269	4233	26	17	2089	108864	1681	144
022 SOLTAU												
01	LANDW. BETRIEBE	15857	542	4844	8129	1909	26	7	687	27589	536	41
DARUNTER												
02	2 - 10	474	8	152	216	78	7	.	47	306	22	16
03	10 - 20	1244	9	376	647	177	4	.	124	1732	99	16
04	20 - 30	1690	7	523	878	257	0	.	120	3164	101	.
05	30 - 40	1739	22	506	925	223	.	.	100	4227	86	.
06	40 - 50	1961	41	567	1023	281	.	.	96	5395	89	.
07	50 UND MEHR	8700	458	2707	4415	884	13	0	190	12716	136	4
DAR.: BETR. MIT UEBERWIEG.												
08	-BETR. EINKOMMEN 2)	13621	461	4127	7037	1624	10	5	565	25529	478	24
09	-AUSSERBETR. EINK.3)	1891	44	567	981	245	14	.	119	1797	58	17
10	LANDW. BETR. U. FORSTBETR.	15876	542	4852	8134	1912	26	7	689	27597	536	41
023 UELZEN												
01	LANDW. BETRIEBE	49437	10694	8793	24992	4162	275	41	1397	55969	839	58
DARUNTER												
02	2 - 10	1303	129	317	624	194	33	.	124	809	44	29
03	10 - 20	2031	267	447	971	257	4	20	160	2857	120	15
04	20 - 30	2781	325	584	1500	295	22	.	174	4408	133	3
05	30 - 40	4277	831	792	2113	448	13	.	182	6540	128	.
06	40 - 50	5693	1160	968	2905	567	14	5	203	9075	123	.
07	50 UND MEHR	33227	7965	5665	16816	2384	165	4	514	32056	286	4
DAR.: BETR. MIT UEBERWIEG.												
08	-BETR. EINKOMMEN 2)	43743	9775	7492	22266	3580	228	32	1121	51302	707	22
09	-AUSSERBETR. EINK.3)	4881	761	985	2444	528	47	9	272	4423	131	36
10	LANDW. BETR. U. FORSTBETR.	49451	10695	8796	25002	4163	275	41	1403	55988	840	59

-----  
 FUSSNOTEN AM ENDE DES TABELLENTEILS



BETRIEBSSYSTEMATIK, BODENNUTZUNG UND VIEHHALTUNG 1983  
 ERGEBNISSE FUER ARBEITSMARKTREGIONEN

		BETRIEBSSYSTEMATIK 1983																
		DAVON BETRIEBSFORM																
		BETRIEBE	1983		BETRIEBS-	MARKT-	FUTTER-	VERED-	DAUER-	LANDW.								
LFD.	NR.	LANDW.	INSGESAMT	FLAECHE	BEREICH	FRUCHT-	BAU-	LUNGS-	KULTUR-	GE-	MISCHT-	BE-						
		GENUTZTE	FLAECHE	HA	LANDWIRTSCHAFT	TRIEBE	TRIEBE	TRIEBE	TRIEBE	TRIEBE	TRIEBE	TRIEBE						
		VON ... BIS	UNTER ... HA	BE-	TRIEBS-	FLAECHE	BE-	LF	HA	BETRIEBE								
				TRIEBE	FLAECHE	HA	TRIEBE	HA		1	2	3	4	5	6	7	8	9

024	LUECHOW-DANNENBERG																	
01	LANDW. BETRIEBE		2041	76692	1900	58584	766	620	170	21	323							
	DARUNTER																	
02	2 - 10		499	3534	443	2146	200	128	69	9	37							
03	10 - 20		189	3445	183	2715	64	71	14	-	32							
04	20 - 30		187	5680	187	4616	58	77	5	-	47							
05	30 - 40		220	9675	216	7571	70	79	7	-	60							
06	40 - 50		214	11973	212	9488	67	76	10	-	59							
07	50 UND MEHR		426	41426	420	31759	200	131	8	-	81							
	DAR.:BETR. MIT UEBERWIEG.																	
08	-BETR. EINKOMMEN 2)		1129	65482	1106	52406	406	395	52	-	251							
09	-AUSSERBETR. EINK.3)		901	10875	789	6168	360	223	116	18	72							
10	LANDW.BETR. U. FORSTBETR.		2676	103865	1902	58584	766	621	170	21	324							
025	CELLE																	
01	LANDW. BETRIEBE		1737	85236	1527	52122	606	577	121	12	211							
	DARUNTER																	
02	2 - 10		411	3416	341	1741	144	109	46	6	36							
03	10 - 20		221	4453	207	3030	82	77	18	-	30							
04	20 - 30		162	5816	152	3807	45	76	7	-	23							
05	30 - 40		138	6343	133	4651	43	71	3	-	16							
06	40 - 50		141	8926	136	6139	48	65	3	-	20							
07	50 UND MEHR		435	55650	410	32594	192	134	-	-	83							
	DAR.:BETR. MIT UEBERWIEG.																	
08	-BETR. EINKOMMEN 2)		928	70809	857	44460	324	354	28	4	147							
09	-AUSSERBETR. EINK.3)		792	13792	658	7220	279	220	89	6	64							
10	LANDW.BETR. U. FORSTBETR.		2421	148973	1527	52122	606	577	121	12	211							
026	FALLINGBOSTEL																	
01	LANDW. BETRIEBE		3388	110535	3179	85454	818	1256	566	15	524							
	DARUNTER																	
02	2 - 10		844	5712	767	3795	255	210	199	5	98							
03	10 - 20		451	7669	439	6340	104	199	68	-	67							
04	20 - 30		322	9261	319	7983	36	186	25	-	71							
05	30 - 40		320	13124	317	11036	41	191	21	-	63							
06	40 - 50		268	15486	264	11832	44	151	15	-	54							
07	50 UND MEHR		588	57820	562	43943	188	224	19	-	151							
	DAR.:BETR. MIT UEBERWIEG.																	
08	-BETR. EINKOMMEN 2)		1722	94347	1649	73593	322	848	128	3	348							
09	-AUSSERBETR. EINK.3)		1651	15611	1521	11423	494	404	436	12	175							
10	LANDW.BETR. U. FORSTBETR.		4022	139835	3182	85454	818	1257	568	15	524							
027	SYKE																	
01	LANDW. BETRIEBE		3261	82970	3155	72345	534	1211	845	4	561							
	DARUNTER																	
02	2 - 10		721	4620	677	3630	168	228	212	-	68							
03	10 - 20		552	9091	546	8174	63	293	99	-	91							
04	20 - 30		489	13135	487	12113	35	268	60	-	124							
05	30 - 40		348	13384	348	12051	44	162	43	-	99							
06	40 - 50		207	10446	207	9255	31	77	36	-	63							
07	50 UND MEHR		346	31385	345	26688	144	61	34	-	106							
	DAR.:BETR. MIT UEBERWIEG.																	
08	-BETR. EINKOMMEN 2)		1950	72442	1905	63755	284	852	304	-	465							
09	-AUSSERBETR. EINK.3)		1295	10504	1234	8577	250	358	527	4	95							
10	LANDW.BETR. U. FORSTBETR.		3486	90444	3157	72345	534	1213	845	4	561							
028	MEPPEN																	
01	LANDW. BETRIEBE		3780	105099	3676	77555	835	1096	1031	4	710							
	DARUNTER																	
02	2 - 10		806	5447	775	3886	263	124	350	-	40							
03	10 - 20		785	13582	780	11951	152	244	212	-	172							
04	20 - 30		807	22446	800	19703	104	339	142	-	215							
05	30 - 40		451	18909	449	15409	76	173	58	-	142							
06	40 - 50		219	12268	218	9631	52	89	17	-	60							
07	50 UND MEHR		226	31397	218	16509	61	61	21	-	75							
	DAR.:BETR. MIT UEBERWIEG.																	
08	-BETR. EINKOMMEN 2)		2288	82706	2251	66186	365	873	397	-	616							
09	-AUSSERBETR. EINK.3)		1469	11437	1405	9015	468	218	623	3	93							
10	LANDW.BETR. U. FORSTBETR.		4041	129690	3677	77555	835	1096	1032	4	710							

-----  
 FUSSNOTEN AM ENDE DES TABELLENTEILS

BETRIEBSSYSTEMATIK, BODENNUTZUNG UND VIEHHALTUNG 1983  
 ERGEBNISSE FUER ARBEITSMARKTREGIONEN

BETRIEBSSBEREICH			FLAECHENNUTZUNG IN DEN BETRIEBEN 1983																
10	11	12	BETRIEBE MIT WALDFLAECHE (WF)			HAUPTNUTZUNGS- UND KULTURARTEN						ANBAUFLAECHE							
			13	14	15	16	17	18	19	20	21	22	NR.						
GARTEN-BAU			INSG.			INSG.		INSG.		INSG.		INSG.		INSG.					
KOMBINATIONEN			MIT			DAUERGRUENLAND		ACKERLAND		SONDERKULTUREN		KARTOFFELN		PFLANZEN					
NA-TRIEBE			0,01			LF		GRUENLAND		ACKERLAND		KARTOFFELN		PFLANZEN					
WIRTSCHAFTS-TRIEBE			4,99			HA		WF		INSG.		KARTOFFELN		PFLANZEN					
BETRIEBE			HA			WF		INSG.		INSG.		KARTOFFELN		PFLANZEN					
LUECHOW-DANNENBERG 024																			
20	41	80	1285	698	13574	59971	16832	42903	96	7606	2761	1924	01						
5	22	29	200	153	816	2408	894	1448	42	144	81	24	02						
-	3	3	104	73	480	2795	931	1814	27	248	107	44	03						
-	-	-	139	85	846	4616	1528	3079	-	463	176	120	04						
-	-	4	178	89	1624	7711	2340	5349	5	956	362	271	05						
-	-	-	176	75	1951	9581	2718	6848	-	1131	390	346	06						
-	-	4	369	129	7448	32503	8298	24157	10	4640	1627	1117	07						
6	4	13	882	400	10490	53042	14418	38515	32	7105	2520	1823	08						
14	31	67	396	295	3033	6701	2188	4386	63	500	240	100	09						
21	656	97	1920	1012	37547	60037	16864	42914	96	7607	2762	1925	10						
CELLE 025																			
59	51	100	993	415	24454	55480	17279	37770	302	8570	3548	2090	01						
14	23	33	154	102	896	2054	900	1093	38	112	70	30	02						
-	4	9	103	63	757	3238	1304	1921	-	244	119	76	03						
-	-	7	89	45	1476	4055	1587	2450	7	399	170	156	04						
-	-	3	100	48	1168	4816	1699	3097	11	626	241	184	05						
-	-	4	108	36	2116	6360	2277	4030	42	912	387	303	06						
3	-	22	370	66	17822	34713	9405	25068	191	6262	2548	1337	07						
36	4	31	661	214	20370	46664	14158	32156	269	7683	3200	1870	08						
23	43	68	323	198	3978	8360	3003	5282	29	848	339	220	09						
60	720	114	1677	740	70128	55655	17411	37789	303	8574	3552	2094	10						
FALLINGBOSTEL 026																			
81	44	84	1548	872	16792	86845	28759	57642	202	7691	2512	4732	01						
19	24	34	220	172	848	4133	1492	2541	49	243	111	49	02						
5	-	6	162	136	571	6507	2360	4078	44	386	132	159	03						
-	-	3	168	125	745	8051	3122	4902	9	597	172	330	04						
-	-	-	193	117	1220	11130	4151	6947	9	805	269	585	05						
-	-	4	191	74	2463	12011	4646	7337	5	946	291	843	06						
-	-	6	481	140	10560	44394	12771	31487	78	4665	1506	2763	07						
53	3	17	1059	497	14708	74441	24647	49506	156	6901	2226	4389	08						
28	36	66	482	370	2010	11922	4046	7721	46	700	274	326	09						
81	644	115	2182	1172	37022	86916	28798	57655	202	7693	2514	4732	10						
SYKE 027																			
40	35	31	1335	992	6510	72790	18948	53609	66	5787	2309	3209	01						
12	18	14	137	119	392	3820	1300	2461	23	137	44	56	02						
-	-	4	199	182	421	8259	2914	5315	7	365	94	200	03						
-	-	-	238	220	498	12161	4341	7776	21	594	105	533	04						
-	-	-	239	187	829	12051	3699	8331	-	655	129	626	05						
-	-	-	155	94	815	9255	2475	6768	-	552	122	485	06						
-	-	-	275	105	3393	26764	3956	22769	6	3463	1802	1305	07						
30	6	9	1063	756	5551	64003	16428	47416	47	4910	1703	2939	08						
10	29	22	272	236	959	8775	2512	6189	19	876	605	271	09						
40	243	46	1560	1133	12815	72810	18960	53611	67	5787	2309	3209	10						
MEPPEN 028																			
30	26	48	1236	769	10650	78662	22634	55878	64	7401	7073	6302	01						
4	13	11	118	102	392	4015	1104	2882	14	240	203	81	02						
-	-	3	195	178	451	12024	3715	8276	20	950	863	606	03						
-	-	4	299	232	1148	19865	6524	13301	25	1775	1722	1566	04						
-	-	-	249	132	2047	15477	4743	10723	0	1442	1390	1400	05						
-	-	-	136	50	1602	9674	2933	6732	0	1043	1017	966	06						
-	-	8	179	26	4813	17093	3447	13636	-	1917	1849	1674	07						
17	4	16	998	569	9709	66945	19987	46854	50	6796	6515	5916	08						
13	20	31	231	197	776	9221	2521	6656	14	577	529	384	09						
30	283	51	1497	909	30277	78819	22775	55887	64	7401	7073	6302	10						

BETRIEBSSYSTEMATIK, BODENNUTZUNG UND VIEHHALTUNG 1983  
 ERGEBNISSE FUER ARBEITSMARKTREGIONEN

		FLAECHEENNUTZUNG IN DEN BETRIEBEN 1983											BETRIEBE	
		ANBAUFLAECHE											DARUNTER	
		GETREIDE											MIT	
		DARUNTER											RINDVIEH	
LD.	BETRIEBE	INSG.	WEI-	ROG-	GEN-	GER-	FELD-	TEN-	GAR-	GE-	GE-	INSGESAMT	INSG.	
NR.	GENUTZTE FLAECHE	ZEN	U. W.-	STE	HAFER	MJESE	WAECH-	SE	BETR.	TIERE	BETRIEBE			
	VON ... BIS UNTER ... HA	23	24	25	26	27	28	29	30	31	32	33		

024	LUECHOW-DANNENBERG												
01	LANDW. BETRIEBE	32610	6514	10512	11050	3769	158	8	1154	41692	913	143	
	DARUNTER												
02	2 - 10	1244	168	539	294	163	22	.	155	816	94	83	
03	10 - 20	1493	206	571	461	197	4	-	131	1784	93	23	
04	20 - 30	2462	317	1003	718	335	12	-	154	3612	134	12	
05	30 - 40	4038	694	1340	1397	506	20	.	174	6401	152	4	
06	40 - 50	5282	947	1662	1843	691	21	.	169	7756	148	.	
07	50 UND MEHR	17941	4156	5327	6313	1831	60	-	343	21215	276	6	
	DAR.:BETR. MIT UEBERWIEG.												
08	-BETR. EINKOMMEN 2)	29023	5922	9030	10052	3340	103	3	873	38620	738	34	
09	-AUSSERBETR. EINK.3)	3585	592	1482	957	428	55	6	280	3071	174	108	
10	LANDW.BETR. U. FORSTBETR.	32618	6516	10516	11052	3769	158	8	1160	41718	914	144	

025	CELLE												
01	LANDW. BETRIEBE	26498	2528	5634	15090	2541	123	28	1019	45780	702	66	
	DARUNTER												
02	2 - 10	920	32	253	469	134	10	14	126	840	46	37	
03	10 - 20	1573	91	413	797	236	24	-	153	2396	64	12	
04	20 - 30	1866	136	441	1030	245	5	-	132	3975	108	6	
05	30 - 40	2250	218	488	1217	286	6	-	112	4937	92	.	
06	40 - 50	2776	270	656	1473	294	9	.	119	6845	97	.	
07	50 UND MEHR	17021	1778	3361	10067	1342	65	-	362	26702	290	5	
	DAR.:BETR. MIT UEBERWIEG.												
08	-BETR. EINKOMMEN 2)	22102	2241	4460	12724	2031	109	20	728	40958	586	21	
09	-AUSSERBETR. EINK.3)	4125	279	1087	2234	468	14	8	290	4688	116	45	
10	LANDW.BETR. U. FORSTBETR.	26506	2528	5637	15093	2541	123	28	1023	45792	702	66	

026	FALLINGBOSTEL												
01	LANDW. BETRIEBE	43246	6128	10001	19502	5806	155	76	1896	82680	1411	210	
	DARUNTER												
02	2 - 10	2157	153	607	883	403	24	26	267	2037	154	112	
03	10 - 20	3451	303	913	1442	645	15	3	304	5257	227	45	
04	20 - 30	3696	422	945	1704	649	5	-	272	8990	226	12	
05	30 - 40	5347	665	1140	2421	827	24	18	277	12947	236	7	
06	40 - 50	5423	647	1188	2460	857	20	0	233	14088	195	.	
07	50 UND MEHR	22732	3920	5134	10509	2390	44	0	479	39024	349	13	
	DAR.:BETR. MIT UEBERWIEG.												
08	-BETR. EINKOMMEN 2)	36568	5425	8174	16723	4726	93	42	1366	75407	1116	61	
09	-AUSSERBETR. EINK.3)	6373	620	1742	2669	1052	62	34	529	7267	295	149	
10	LANDW.BETR. U. FORSTBETR.	43256	6128	10005	19505	5806	156	76	1900	82692	1412	211	

027	SYKE												
01	LANDW. BETRIEBE	43818	5630	8444	20126	7971	151	33	1920	73505	1453	245	
	DARUNTER												
02	2 - 10	2228	67	593	936	613	8	19	298	2870	205	115	
03	10 - 20	4729	253	1112	2043	1210	11	-	437	10397	362	31	
04	20 - 30	6606	554	1378	2948	1489	10	3	424	16594	369	13	
05	30 - 40	6972	854	1276	3207	1374	26	-	287	15385	236	19	
06	40 - 50	5660	708	1082	2710	939	13	-	161	10344	119	9	
07	50 UND MEHR	17472	3193	2952	8227	2307	80	5	216	17164	106	6	
	DAR.:BETR. MIT UEBERWIEG.												
08	-BETR. EINKOMMEN 2)	38832	5059	7342	17974	6969	139	30	1483	67050	1175	94	
09	-AUSSERBETR. EINK.3)	4983	571	1101	2150	1002	13	3	436	6448	277	150	
10	LANDW.BETR. U. FORSTBETR.	43820	5630	8444	20128	7971	151	33	1922	73513	1455	247	

028	MEPPEN												
01	LANDW. BETRIEBE	41799	805	9982	18901	3820	3	15	2011	77213	1570	156	
	DARUNTER												
02	2 - 10	2558	12	695	1026	226	.	-	150	1552	92	61	
03	10 - 20	6722	58	1691	2878	602	.	-	497	10353	395	45	
04	20 - 30	9960	109	2313	4664	822	.	-	626	22099	544	16	
05	30 - 40	7875	168	1708	3712	738	.	-	364	17142	290	11	
06	40 - 50	4719	163	997	2333	361	.	-	177	10859	136	5	
07	50 UND MEHR	9698	291	2518	4180	1058	.	-	166	14101	93	.	
	DAR.:BETR. MIT UEBERWIEG.												
08	-BETR. EINKOMMEN 2)	34117	724	7734	15824	2934	.	10	1720	71585	1413	75	
09	-AUSSERBETR. EINK.3)	5687	50	1440	2312	502	.	6	288	5537	156	80	
10	LANDW.BETR. U. FORSTBETR.	41808	805	9990	18904	3824	3	15	2011	77213	1570	156	

-----  
 FUSSNOTEN AM ENDE DES TABELLENTEILS



BETRIEBSSYSTEMATIK, BODENNUTZUNG UND VIEHHALTUNG 1983  
 ERGEBNISSE FUER ARBEITSMARKTREGIONEN

BETRIEBSSYSTEMATIK 1983											
DAVON BETRIEBSFORM											
LFD.	NR.	BETRIEBE ---	LANDW. GENUTZTE FLAECHE VON ... BIS UNTER ... HA	BETRIEBE 1983	INSGESAMT	BETRIEBS- BEREICH LANDWIRTSCHAFT	MARKT- FRUCHT- BE- TRIEBE	FUTTER- BAU- BE- TRIEBE	VERED- LUNGS- BE- TRIEBE	DAUER- KULTUR- BE- TRIEBE	LANDW. GE- MISCHT- BE- TRIEBE
029											
	01										
	02	2 - 10									
	03	10 - 20									
	04	20 - 30									
	05	30 - 40									
	06	40 - 50									
	07	50 UND MEHR									
	08	DAR.:BETR. MIT UEBERWIEG. -BETR. EINKOMMEN 2)									
	09	-AUSSERBETR. EINK.3)									
	10	LANDW.BETR. U. FORSTBETR.									
030											
	01										
	02	2 - 10									
	03	10 - 20									
	04	20 - 30									
	05	30 - 40									
	06	40 - 50									
	07	50 UND MEHR									
	08	DAR.:BETR. MIT UEBERWIEG. -BETR. EINKOMMEN 2)									
	09	-AUSSERBETR. EINK.3)									
	10	LANDW.BETR. U. FORSTBETR.									
031											
	01										
	02	2 - 10									
	03	10 - 20									
	04	20 - 30									
	05	30 - 40									
	06	40 - 50									
	07	50 UND MEHR									
	08	DAR.:BETR. MIT UEBERWIEG. -BETR. EINKOMMEN 2)									
	09	-AUSSERBETR. EINK.3)									
	10	LANDW.BETR. U. FORSTBETR.									
032											
	01										
	02	2 - 10									
	03	10 - 20									
	04	20 - 30									
	05	30 - 40									
	06	40 - 50									
	07	50 UND MEHR									
	08	DAR.:BETR. MIT UEBERWIEG. -BETR. EINKOMMEN 2)									
	09	-AUSSERBETR. EINK.3)									
	10	LANDW.BETR. U. FORSTBETR.									
033											
	01										
	02	2 - 10									
	03	10 - 20									
	04	20 - 30									
	05	30 - 40									
	06	40 - 50									
	07	50 UND MEHR									
	08	DAR.:BETR. MIT UEBERWIEG. -BETR. EINKOMMEN 2)									
	09	-AUSSERBETR. EINK.3)									
	10	LANDW.BETR. U. FORSTBETR.									

-----  
 FUSSNOTEN AM ENDE DES TABELLENTEILS



BETRIEBSSYSTEMATIK, BODENNUTZUNG UND VIEHHALTUNG 1983  
 ERGEBNISSE FUER ARBEITSMARKTREGIONEN

BETRIEBSBEREICH			FLAECHEHNUTZUNG IN DEN BETRIEBEN 1983													
GARTEN-BAU	FORST-BAU	KOMBINATIONEN	BETRIEBE MIT WALDFLAECHE (WF)		HAUPTNUTZUNGS- UND KULTURARTEN							ANBAUFLAECHE				
			MIT 0,01	WF	LF	DAUERGRUENLAND	ACKERLAND	SONDERKULTUREN	INSG.	KARTOFFELN	FUTTERPFLANZEN	ANDERE				
10	11	12	13	14	15	16	17	18	19	20	21	22	NR.			
													NORDHORN 029			
27	20	14	874	634	6191	63098	30787	32108	58	4190	4014	9465	01			
11	9	6	93	83	234	4858	2357	2437	37	229	165	349	02			
-	3	.	140	123	341	11191	6061	5100	0	345	307	1366	03			
-	-	.	199	168	549	15264	8266	6571	0	812	791	2155	04			
-	-	.	170	125	969	12620	6607	5974	19	901	884	2007	05			
-	-	.	122	66	1021	8415	4049	4355	0	629	614	1373	06			
-	-	.	110	33	2998	10341	3244	7078	0	1241	1234	2195	07			
18	.	4	705	494	5340	54064	26776	27153	39	3783	3680	8617	08			
9	17	9	163	138	520	8092	3854	4174	16	379	306	785	09			
27	87	15	942	672	10887	63121	30809	32109	58	4190	4014	9465	10			
													LINGEN 030			
30	33	44	1597	1059	11263	58039	18582	39299	21	1134	935	8432	01			
3	17	15	267	234	758	4957	1396	3516	7	158	81	240	02			
-	3	5	308	272	909	8587	2944	5610	6	111	63	947	03			
-	-	-	336	246	1376	11725	4071	7633	-	72	41	1782	04			
-	-	3	283	148	2241	12303	4297	7990	.	52	38	2115	05			
-	-	3	186	61	2273	9306	2950	6347	-	41	36	1714	06			
-	-	4	143	32	3573	10679	2774	7895	-	661	653	1625	07			
21	3	12	1165	685	9474	48481	15954	32439	13	896	793	7488	08			
8	28	30	425	371	1742	9501	2597	6837	6	235	140	941	09			
30	259	49	1828	1204	19365	58061	18597	39300	21	1134	935	8432	10			
													OSNABRUECK 031			
181	132	157	4597	3302	25390	132301	49007	82624	195	2072	636	14214	01			
41	58	65	1159	1084	2109	14358	5772	8393	72	446	194	568	02			
9	6	15	1066	886	3169	24365	10037	14200	42	418	115	1996	03			
4	-	10	876	557	4698	28966	11571	17301	39	325	62	3246	04			
.	.	5	548	265	4453	23737	9168	14522	12	239	57	3003	05			
.	.	.	286	105	2891	14771	5449	9302	3	118	18	1972	06			
.	.	7	310	77	7443	24467	6273	18104	0	435	140	3396	07			
114	15	36	2833	1754	19848	104596	38511	65677	141	1427	382	12347	08			
64	112	118	1751	1542	5385	27425	10357	16818	49	642	253	1839	09			
181	1000	194	5514	3911	39801	132420	49095	82629	197	2073	636	14215	10			
													GRFSCH. DIEPHOLZ-V. 032			
68	41	41	2039	1576	8601	142796	51640	90600	350	4655	2802	14508	01			
10	15	15	195	178	380	9381	3674	5577	76	198	80	678	02			
6	3	6	295	272	535	19023	7930	10962	104	345	140	1613	03			
.	.	3	330	299	811	24479	10241	14164	56	401	149	2652	04			
-	-	.	333	268	1136	23550	9257	14212	61	433	238	2692	05			
-	-	.	293	197	1449	20890	7621	13247	13	519	279	2462	06			
-	-	.	447	227	4208	44428	12482	31884	26	2708	1890	4367	07			
51	6	13	1576	1179	7068	120168	43087	76731	266	4081	2423	12556	08			
17	33	26	454	395	1522	21438	8162	13096	70	538	345	1793	09			
68	326	53	2341	1769	14803	142822	51658	90601	351	4655	2802	14508	10			
													NIENBURG-SCHAUMBG. 033			
101	30	39	1744	1459	5798	108984	31215	77274	155	4592	833	5995	01			
16	12	14	259	244	398	8805	2342	6337	48	291	116	117	02			
5	-	5	316	293	550	14921	4666	10167	37	422	111	566	03			
.	.	.	350	313	884	20616	6852	13695	19	626	126	1259	04			
-	-	.	272	223	812	18532	6156	12343	.	593	100	1281	05			
-	-	.	185	141	799	14595	4363	10188	16	553	66	994	06			
-	-	.	266	156	2176	30416	6534	23809	21	2066	288	1775	07			
63	.	8	1264	1026	4730	89409	26169	62937	113	3866	648	5542	08			
38	27	31	477	433	880	19255	5010	14055	42	666	185	453	09			
101	313	59	2048	1653	28339	109029	31242	77281	155	4592	833	5995	10			

BETRIEBSSYSTEMATIK, BODENNUTZUNG UND VIEHHALTUNG 1983  
 ERGEBNISSE FUER ARBEITSMARKTREGIONEN

		FLAECHEENNUTZUNG IN DEN BETRIEBEN 1983											BETRIEBE	
		ANBAUF LAECHEN											DARUNTER	
		GETREIDE					MIT							
		DARUNTER					RINDVIEH							
LFD.	BETRIEBE	INSG.	WEI-	ROG-	GEN-	GER-	FELD-	TEN-	INSGESAMT	INSG.				
NR.	GENUTZTE FLAECHE	ZEN	U. W.-	STE	HAFER	MUESE	WAECH-	SE						
	VON ... BIS UNTER ... HA		MENG-	GETR.						BETR.	TIERE	BETRIEBE		
			HA											
		23	24	25	26	27	28	29	30	31	32	33		

029 NORDHORN													
01	LANDW. BETRIEBE	18193	491	6095	7487	1797	4	16	2354	108006	1948	250	
DARUNTER													
02	2 - 10	1851	23	725	728	170	-	6	432	4749	284	172	
03	10 - 20	3382	51	1220	1305	367	-	-	654	18717	561	38	
04	20 - 30	3987	95	1375	1575	420	-	-	569	29604	521	3	
05	30 - 40	3058	71	973	1371	325	-	-	341	22973	309	.	
06	40 - 50	2304	77	614	1085	218	-	-	180	14728	152	.	
07	50 UND MEHR	3481	171	1127	1385	287	-	-	116	14633	85	.	
DAR.: BETR. MIT UEBERWIEG.													
08	-BETR. EINKOMMEN 2)	14648	409	4726	6167	1439	.	9	1789	98036	1584	62	
09	-AUSSERBETR. EINK.3)	2999	42	1122	1113	305	.	7	562	8605	362	188	
10	LANDW. BETR. U. FORSTBETR.	18194	491	6095	7487	1797	4	16	2354	108006	1948	250	

030 LINGEN													
01	LANDW. BETRIEBE	29610	1099	7940	13118	3328	16	13	1852	78680	1416	218	
DARUNTER													
02	2 - 10	3106	46	998	1417	381	9	-	310	2342	216	135	
03	10 - 20	4546	91	1377	1982	584	0	-	440	9880	336	36	
04	20 - 30	5778	169	1699	2620	746	-	0	414	17611	347	10	
05	30 - 40	5813	198	1489	2660	632	4	-	322	19675	261	4	
06	40 - 50	4573	207	1125	2016	485	0	-	194	15330	139	3	
07	50 UND MEHR	5546	385	1172	2300	480	-	-	132	13580	88	5	
DAR.: BETR. MIT UEBERWIEG.													
08	-BETR. EINKOMMEN 2)	23964	906	6268	10646	2672	11	10	1387	71201	1115	66	
09	-AUSSERBETR. EINK.3)	5630	192	1665	2463	655	4	3	464	7420	300	152	
10	LANDW. BETR. U. FORSTBETR.	29611	1099	7940	13118	3328	16	13	1852	78680	1416	218	

031 OSNABRUECK													
01	LANDW. BETRIEBE	65390	6538	7872	33061	11631	156	158	5204	171139	3809	796	
DARUNTER													
02	2 - 10	7274	323	1111	3849	1832	31	49	1445	12232	921	574	
03	10 - 20	11677	784	1581	6024	2674	36	38	1343	31635	1071	72	
04	20 - 30	13673	1236	1615	7143	2715	20	3	1001	43717	846	23	
05	30 - 40	11218	1325	1207	5604	1860	8	17	596	34759	467	15	
06	40 - 50	7128	803	817	3552	1045	23	-	288	21496	221	10	
07	50 UND MEHR	13801	2040	1449	6526	1381	27	6	262	25880	175	5	
DAR.: BETR. MIT UEBERWIEG.													
08	-BETR. EINKOMMEN 2)	51141	5444	5957	25602	8584	132	128	3223	145628	2630	190	
09	-AUSSERBETR. EINK.3)	14165	1077	1908	7412	3035	22	18	1976	24988	1176	606	
10	LANDW. BETR. U. FORSTBETR.	65394	6538	7872	33064	11632	156	158	5218	171351	3815	801	

032 GRFSCH. DIEPHOLZ - V.													
01	LANDW. BETRIEBE	70603	5186	17543	26961	10054	342	64	4312	196913	3154	512	
DARUNTER													
02	2 - 10	4603	118	1577	1608	948	48	14	778	10199	534	298	
03	10 - 20	8873	251	2572	3419	1723	20	1038	27262	794	72		
04	20 - 30	11055	494	2920	4295	1763	18	6	851	39592	684	30	
05	30 - 40	11004	737	2638	4165	1653	49	0	578	34259	462	13	
06	40 - 50	10196	899	2351	4004	1320	25	0	399	29806	291	16	
07	50 UND MEHR	24438	2683	5295	9331	2579	107	-	480	48722	309	13	
DAR.: BETR. MIT UEBERWIEG.													
08	-BETR. EINKOMMEN 2)	59340	4659	14232	23246	8194	302	48	3116	167083	2421	165	
09	-AUSSERBETR. EINK.3)	10692	495	3185	3568	1782	41	14	1186	24537	731	347	
10	LANDW. BETR. U. FORSTBETR.	70604	5186	17543	26962	10054	342	64	4314	196920	3156	514	

033 NIENBURG-SCHAUMBG.													
01	LANDW. BETRIEBE	64067	14330	10805	27108	9601	499	51	3341	107641	2306	397	
DARUNTER													
02	2 - 10	5830	691	1417	2451	1152	52	14	703	4632	358	247	
03	10 - 20	9089	1448	1890	3716	1805	13	4	757	14521	530	76	
04	20 - 30	11619	2220	1927	4860	2081	30	-	696	24895	567	23	
05	30 - 40	10269	2064	1700	4526	1547	28	-	465	22565	379	6	
06	40 - 50	8333	2001	1214	3576	1212	30	-	260	16772	220	4	
07	50 UND MEHR	18293	5823	2497	7704	1700	325	-	301	23661	219	8	
DAR.: BETR. MIT UEBERWIEG.													
08	-BETR. EINKOMMEN 2)	51337	12042	8143	21931	7352	402	34	2265	95831	1777	122	
09	-AUSSERBETR. EINK.3)	12519	2183	2627	5110	2245	96	17	1076	11810	529	275	
10	LANDW. BETR. U. FORSTBETR.	64072	14334	10806	27108	9601	499	51	3343	107643	2306	397	

-----  
 FUSSNOTEN AM ENDE DES TABELLENTEILS



BETRIEBSSYSTEMATIK, BODENNUTZUNG UND VIEHHALTUNG 1983  
 ERGEBNISSE FUER ARBEITSMARKTREGIONEN

BETRIEBSSYSTEMATIK 1983										
DAVON BETRIEBSFORM										
LFD.	NR.	BETRIEBE ---	LANDW. GENUTZTE FLAECHE VON ... BIS UNTER ... HA	INSGESAM	BETRIEBS- BEREICH LANDWIRTSCHAFT	MARKT- FRUCHT- BE-	FUTTER- BAU- BE-	VERED- LUNGS- BE-	DAUER- KULTUR- BE-	LANDW. GE- MISCHT- BE- TRIEBE

034 HANNOVER											
01	LANDW. BETRIEBE		4130	139760	3826	119994	2275	1085	197	28	241
DARUNTER											
02	2 - 10		803	5388	713	3635	356	241	60	8	48
03	10 - 20		549	9653	534	8081	327	144	22	.	40
04	20 - 30		507	15130	502	12603	306	140	12	-	44
05	30 - 40		459	17981	456	15859	272	141	6	-	37
06	40 - 50		395	20042	395	17591	252	112	7	-	24
07	50 UND MEHR		782	70114	780	61705	601	139	5	-	35
DAR.:BETR. MIT UEBERWIEG.											
08	-BETR. EINKOMMEN 2)		2523	119248	2367	104433	1525	621	58	8	155
09	-AUSSERBETR. EINK.3)		1575	17684	1439	13957	744	454	139	18	84
10	LANDW.BETR. U. FORSTBETR.		4792	178110	3829	119994	2275	1088	197	28	241
035 WOLFSBURG											
01	LANDW. BETRIEBE		2443	79618	2291	61888	1338	660	130	12	151
DARUNTER											
02	2 - 10		680	4489	612	2862	371	154	52	6	29
03	10 - 20		304	7156	296	4301	158	101	12	.	23
04	20 - 30		215	6304	213	5309	109	82	5	-	17
05	30 - 40		189	7834	188	6599	77	83	4	-	24
06	40 - 50		181	9694	181	8119	105	55	4	-	17
07	50 UND MEHR		433	43265	430	34286	292	100	3	-	35
DAR.:BETR. MIT UEBERWIEG.											
08	-BETR. EINKOMMEN 2)		1021	61352	987	50423	553	313	19	5	97
09	-AUSSERBETR. EINK.3)		1407	15634	1298	11122	784	343	110	7	54
10	LANDW.BETR. U. FORSTBETR.		2878	100587	2293	61888	1338	661	131	12	151
036 HELMSTEDT											
01	LANDW. BETRIEBE		489	20750	470	20032	407	46	6	6	3
DARUNTER											
02	2 - 10		67	308	63	273	50	9	.	.	.
03	10 - 20		35	532	35	522	32	3	-	-	-
04	20 - 30		58	1507	57	1445	49	8	-	-	-
05	30 - 40		72	2576	72	2536	66	6	-	-	-
06	40 - 50		48	2179	48	2143	44	4	-	-	-
07	50 UND MEHR		132	13546	130	13032	121	9	-	-	-
DAR.:BETR. MIT UEBERWIEG.											
08	-BETR. EINKOMMEN 2)		311	17646	302	17213	275	27	-	-	-
09	-AUSSERBETR. EINK.3)		175	1952	165	1693	129	19	6	8	3
10	LANDW.BETR. U. FORSTBETR.		507	29463	470	20032	407	46	6	6	3
037 BRAUNSCHWEIG-SLZG.											
01	LANDW. BETRIEBE		3567	123329	3377	113731	2911	297	89	42	38
DARUNTER											
02	2 - 10		634	3748	583	3010	459	78	21	14	11
03	10 - 20		439	6817	434	6432	382	33	8	4	7
04	20 - 30		468	12078	467	11701	418	39	3	-	7
05	30 - 40		394	14581	390	13612	356	31	.	.	.
06	40 - 50		291	13756	289	12948	273	13	-	-	3
07	50 UND MEHR		718	71481	715	65529	685	26	-	-	4
DAR.:BETR. MIT UEBERWIEG.											
08	-BETR. EINKOMMEN 2)		2219	106267	2081	99189	1881	145	21	11	23
09	-AUSSERBETR. EINK.3)		1324	13765	1280	12150	1018	148	68	31	15
10	LANDW.BETR. U. FORSTBETR.		3872	146977	3377	113731	2911	297	89	42	38
038 HILDESHEIM											
01	LANDW. BETRIEBE		1668	53909	1576	50288	1426	88	33	15	14
DARUNTER											
02	2 - 10		249	1431	235	1282	192	29	7	4	3
03	10 - 20		306	4692	302	4469	290	6	.	.	.
04	20 - 30		279	7080	278	6875	261	12	.	.	4
05	30 - 40		211	7527	209	7244	206	.	.	.	.
06	40 - 50		149	6827	149	6661	145	3	-	-	.
07	50 UND MEHR		292	26120	288	23628	286	.	-	-	.
DAR.:BETR. MIT UEBERWIEG.											
08	-BETR. EINKOMMEN 2)		1200	47902	1129	44871	1078	33	11	-	7
09	-AUSSERBETR. EINK.3)		458	4708	441	4479	344	54	22	15	6
10	LANDW.BETR. U. FORSTBETR.		1797	65724	1576	50288	1426	88	33	15	14

-----  
 FUSSNOTEN AM ENDE DES TABELLENTEILS

BETRIEBSSYSTEMATIK, BODENNUTZUNG UND VIEHHALTUNG 1983  
 ERGEBNISSE FUER ARBEITSMARKTREGIONEN

BETRIEBSSBEREICH													FLAECHEENNUTZUNG IN DEN BETRIEBEN 1983										
													ANBAUFLAECHE										
													UND ZWAR										
													HACKFRUECHTE										
													FUT- I LFD.										
													TER- I										
													PPLAN- I NR.										
													ZEN										
													FLAECHE										
													HA										
10	11	12	13	14	15	16	17	18	19	20	21	22											
													HANNOVER 034										
180	59	65	1789	1259	10057	121153	23948	96443	254	22908	3751	3184	01										
32	26	32	185	156	571	4061	1673	2218	98	227	87	41	02										
5	3	7	193	171	545	8290	2183	6004	55	1039	192	162	03										
3	.	.	226	182	838	12720	2962	9654	18	1939	236	355	04										
.	.	.	250	184	1061	15961	3848	12037	27	2757	440	502	05										
.	.	.	266	175	1241	17591	4155	13374	5	3073	484	611	06										
.	.	.	573	308	5485	61843	8805	52862	20	13845	2299	1503	07										
140	6	10	1346	900	8341	105054	19498	85028	180	21053	3492	2859	08										
32	52	52	432	358	1513	14404	4082	10125	48	1579	234	275	09										
180	688	95	2451	1614	42612	121273	24042	96449	254	22910	3753	3185	10										
													WOLFSBURG 035										
50	35	67	891	552	9416	62909	15771	46883	107	10897	2243	2095	01										
13	18	37	153	119	597	3172	1159	1949	37	246	126	31	02										
.	.	.	98	78	330	4424	1513	2875	15	417	135	102	03										
.	.	.	94	63	463	5362	1709	3643	.	665	155	165	04										
.	.	.	89	57	588	6632	2248	4373	.	959	263	301	05										
.	.	.	94	55	993	8119	2198	5909	0	1452	289	304	06										
.	.	.	293	115	6286	34711	6770	27839	50	7108	1251	1191	07										
28	.	6	542	278	7244	50672	11935	38575	89	9584	1888	1798	08										
20	26	61	341	270	1970	11847	3742	8022	14	1262	348	301	09										
51	446	88	1326	749	26010	62988	15831	46893	107	10897	2243	2099	10										
													HELMSTEDT 036										
17	.	.	35	31	111	20274	1361	18805	44	4729	36	41	01										
3	.	.	.	.	.	280	57	222	8	42	5	.	02										
.	.	.	.	.	.	522	61	461	.	113	17	.	03										
.	.	.	.	.	.	1473	150	1318	.	332	.	3	04										
.	.	.	4	4	4	2536	211	2320	0	619	.	.	05										
.	.	.	4	4	6	2143	189	1949	0	510	7	7	06										
.	.	.	23	19	96	13221	686	12464	30	3102	.	27	07										
8	.	.	28	25	92	17283	1192	16011	34	4182	27	39	08										
9	.	.	6	5	16	1865	169	1673	9	292	9	.	09										
17	18	.	53	32	8544	20275	1361	18805	44	4729	36	41	10										
													BRAUNSCHWEIG-SLZG. 037										
145	20	25	821	705	5135	114652	10021	103956	239	29543	1199	585	01										
37	4	10	80	75	180	3239	658	2457	75	425	92	17	02										
3	.	.	84	80	123	6499	855	5559	45	1450	96	29	03										
.	.	.	118	116	112	11726	1351	10324	3	3052	202	44	04										
.	.	4	102	97	546	13766	1670	12046	7	3708	224	97	05										
.	.	.	91	81	218	13037	1523	11472	6	3442	178	87	06										
.	.	3	292	206	3877	65794	3837	61689	78	17422	388	306	07										
122	.	14	634	537	3971	99932	8342	91103	169	26514	1004	445	08										
18	16	10	179	165	860	12276	1565	10560	50	2444	167	54	09										
146	314	35	1126	821	27576	114673	10022	103959	246	29544	1199	585	10										
													HILDESHEIM 038										
76	4	12	394	357	1669	51051	2175	48515	82	15343	61	79	01										
10	.	3	40	40	21	1342	125	1166	26	313	6	9	02										
.	.	.	69	66	56	4524	239	4244	4	1319	.	13	03										
.	.	.	64	62	71	6901	351	6504	10	2093	.	19	04										
.	.	.	52	47	85	7315	358	6901	18	2223	.	17	05										
.	.	.	40	35	72	6661	349	6275	5	2031	13	7	06										
.	.	4	117	94	1352	24132	714	23312	10	7346	37	14	07										
61	.	9	321	288	1393	45581	1777	43531	45	13907	54	62	08										
13	.	.	69	67	54	4497	283	4146	23	1201	7	11	09										
76	133	12	523	400	12586	51058	2181	48515	82	15343	61	79	10										

BETRIEBSSYSTEMATIK, BODENNUTZUNG UND VIEHHALTUNG 1983  
 ERGEBNISSE FUER ARBEITSMARKTREGIONEN

I	I	FLAECHENNUTZUNG IN DEN BETRIEBEN 1983										BETRIEBE		
		ANBAUFLAECHEN										DARUNTER		
I	I	GETREIDE					MIT							
I	I	DARUNTER					RINDVIEH							
LFD. I	I	LANDW. I	INSG. I	WEI- I	ROG- I	GEN- I	GER- I	FELD- I	TEN- I	GE- I	GE- I	INSGESAMT I	I	I
NR. I	I	FLAECHE I	ZEN I	U. W.- I	STE I	HAFER I	MJESE I	WAECH- I	SE I	I	I	INSG. I	I	I
I	I	VON ... BIS I	I	I	MENG- I	I	I	I	I	I	I	I	I	I
I	I	UNTER ... HA I	I	I	GETR. I	I	I	I	I	I	I	I	I	I
I	I				FLAECHE					BETR. I	TIERE I	BETRIEBE		
I	I				HA I									
I	I		23 I	24 I	25 I	26 I	27 I	28 I	29 I	30 I	31 I	32 I	33 I	

034 HANNOVER

01	LANDW. BETRIEBE	66839	24513	10602	25440	5370	1859	181	1893	68831	1165	126
	DARUNTER											
02	2 - 10	1814	374	503	598	294	58	57	209	1703	72	56
03	10 - 20	4635	1335	969	1686	611	108	25	295	4983	179	37
04	20 - 30	7188	2433	1218	2635	803	120	13	345	9474	232	14
05	30 - 40	8593	2875	1362	3353	865	123	5	326	13334	235	3
06	40 - 50	9335	3030	1569	3746	808	224	-	254	12905	177	.
07	50 UND MEHR	35107	14428	4935	13367	1962	1215	11	413	26142	260	8
	DAR.: BETR. MIT UEBERWIEG.											
08	-BETR. EINKOMMEN 2)	57978	21989	8680	22120	4400	1733	136	1460	61394	995	58
09	-AUSSERBETR. EINK. 3)	8036	2225	1830	2998	884	86	19	426	6382	165	68
10	LANDW. BETR. U. FORSTBETR.	66841	24513	10603	25440	5371	1860	181	1895	68838	1166	127

035 WOLFSBURG

01	LANDW. BETRIEBE	33122	8684	7218	14327	2166	298	82	1215	41593	759	92
	DARUNTER											
02	2 - 10	1599	239	552	595	167	31	26	200	1172	57	47
03	10 - 20	2336	325	765	884	276	14	3	205	2696	115	27
04	20 - 30	2770	585	736	1125	251	15	0	159	4239	115	7
05	30 - 40	3059	659	717	1305	303	12	27	162	6611	127	.
06	40 - 50	4114	1133	816	1801	306	25	0	150	6878	113	.
07	50 UND MEHR	19068	5726	3555	8555	849	141	4	308	19854	224	.
	DAR.: BETR. MIT UEBERWIEG.											
08	-BETR. EINKOMMEN 2)	26639	7459	5203	11837	1586	191	62	751	35745	569	16
09	-AUSSERBETR. EINK. 3)	6256	1166	1973	2400	570	108	20	464	5848	190	76
10	LANDW. BETR. U. FORSTBETR.	33129	8684	7223	14330	2166	301	82	1216	41594	759	92

036 HELMSTEDT

01	LANDW. BETRIEBE	13616	8661	609	4029	269	33	43	147	4580	75	3
	DARUNTER											
02	2 - 10	175	95	14	57	8	0	-	12	53	.	.
03	10 - 20	331	183	21	116	9	12	-	14	180	5	.
04	20 - 30	964	572	58	270	45	.	16	29	668	17	-
05	30 - 40	1696	1002	118	535	37	-	-	30	882	17	-
06	40 - 50	1417	949	66	357	40	-	-	18	656	11	-
07	50 UND MEHR	8980	5834	327	2678	126	20	19	39	2122	23	-
	DAR.: BETR. MIT UEBERWIEG.											
08	-BETR. EINKOMMEN 2)	11552	7373	512	3399	238	13	15	117	4201	68	-
09	-AUSSERBETR. EINK. 3)	1257	737	92	396	25	21	28	29	258	7	3
10	LANDW. BETR. U. FORSTBETR.	13616	8661	609	4029	269	33	43	147	4580	75	3

037 BRAUNSCHWEIG-SLZG.

01	LANDW. BETRIEBE	71880	41600	4432	23376	2255	824	195	1190	32050	656	79
	DARUNTER											
02	2 - 10	1802	672	377	604	130	78	110	132	888	38	31
03	10 - 20	4018	1898	465	1380	251	50	4	207	3142	100	24
04	20 - 30	7174	3758	619	2373	403	36	.	262	6212	165	10
05	30 - 40	8177	4394	544	2864	339	30	4	223	6888	133	3
06	40 - 50	7839	4198	502	2803	308	34	4	154	5902	104	.
07	50 UND MEHR	42657	26595	1891	13285	805	501	20	186	8871	113	4
	DAR.: BETR. MIT UEBERWIEG.											
08	-BETR. EINKOMMEN 2)	62854	36944	3291	20543	1911	371	172	953	28898	574	43
09	-AUSSERBETR. EINK. 3)	7766	3676	1111	2619	322	185	15	233	2666	82	36
10	LANDW. BETR. U. FORSTBETR.	71881	41600	4432	23376	2256	825	195	1191	32055	658	79

038 HILDESHEIM

01	LANDW. BETRIEBE	32467	20507	673	10300	941	291	63	473	11114	218	33
	DARUNTER											
02	2 - 10	809	503	33	225	45	11	22	41	287	15	10
03	10 - 20	2931	1805	71	845	168	.	5	121	1511	47	11
04	20 - 30	4379	2614	90	1272	198	7	-	119	2680	68	4
05	30 - 40	4583	2956	81	1393	142	43	0	77	2064	39	3
06	40 - 50	4173	2596	81	1389	99	34	-	50	1936	24	-
07	50 UND MEHR	15564	9802	312	5159	286	192	.	49	2545	21	.
	DAR.: BETR. MIT UEBERWIEG.											
08	-BETR. EINKOMMEN 2)	29004	18375	580	9180	833	282	58	393	9814	195	21
09	-AUSSERBETR. EINK. 3)	2898	1811	92	891	101	8	5	78	923	21	12
10	LANDW. BETR. U. FORSTBETR.	32467	20507	673	10300	941	291	63	473	11114	218	33

-----  
 FUSSNOTEN AM ENDE DES TABELLENTEILS

BETRIEBSSYSTEMATIK, BODENNUTZUNG UND VIEHHALTUNG 1983  
ERGEBNISSE FUER ARBEITSMARKTREGIONEN

MIT VIEHHALTUNG 1983														
MIT ... MILCHKUEHEN					MIT SCHWEINEN					MIT LEGEHENNEN				
MIT MASTSCHWEINEN					DAVON					MIT MASTSCHWEINEN				
BETRIEBE MIT ...					BETRIEBE MIT ...					BETRIEBE MIT ...				
6	10	20	INSG.	1	50	200	INSG.	1	50	200	INSG.	1	50	200
9	19	MEHR	TIERE	1	49	199	1	49	199	MEHR	TIERE	1	99	LEGEH.
BETRIEBE	BETRIEBE	BETRIEBE	TIERE	BETRIEBE	TIERE	TIERE	BETR.	TIERE	TIERE	BETRIEBE	TIERE	BETRIEBE	TIERE	TIERE
34	35	36	37	38	39	40 A	40 B	41	42	43	44	45	46	LFD. NR.
HANNOVER 034														
141	440	458	21940	1889	1495	298	96	82451	990	18053	1335	1260	195467	01
13	3	-	270	279	270	8	•	2716	149	1337	234	229	13847	02
70	69	3	1590	296	278	16	•	4377	164	1967	204	197	20726	03
37	146	35	3285	301	248	44	9	11040	158	2561	212	205	18433	04
11	124	97	4476	269	202	56	11	11264	138	2815	161	152	16938	05
5	60	111	4125	254	177	65	12	13277	142	3146	159	146	33070	06
•	38	212	8161	363	195	108	60	38801	169	5810	224	197	58624	07
91	402	444	20288	1335	973	276	86	72489	682	15010	862	800	156884	08
50	36	11	1356	548	521	21	6	7821	304	2737	470	458	37863	09
141	440	458	21941	1896	1502	298	96	82479	992	18061	1362	1287	195950	10
WOLFSBURG 035														
111	247	309	14081	1262	1088	138	36	40238	567	6706	882	853	127658	01
10	-	-	216	325	325	-	-	1866	149	969	242	236	85702	02
66	21	•	850	203	193	10	-	2675	110	1006	131	131	1783	03
22	73	13	1495	140	129	9	•	2973	72	913	107	101	12701	04
7	61	57	2422	139	107	28	4	5659	61	992	71	71	1185	05
•	46	64	2533	116	85	25	6	5298	45	714	65	64	1091	06
3	46	174	6547	233	145	64	24	20921	88	1840	153	142	18337	07
49	207	297	12535	611	457	120	34	30085	262	4173	389	369	36251	08
62	40	12	1546	650	631	18	•	9067	304	2398	491	483	11882	09
111	247	309	14081	1271	1097	138	36	40262	571	6713	897	867	128021	10
HELMSTEDT 036														
5	30	37	1710	192	177	7	8	4974	44	648	151	142	5604	01
-	-	-	•	22	22	-	-	92	4	6	13	13	136	02
•	•	•	58	18	18	-	-	91	3	11	15	13	539	03
•	14	•	257	35	34	•	•	272	12	160	27	25	620	04
•	10	6	302	33	32	•	•	226	12	274	29	28	550	05
•	3	7	257	23	21	•	•	497	5	77	20	18	2334	06
-	•	21	834	36	25	4	7	3699	5	114	29	27	1146	07
5	26	37	1651	132	119	6	7	4017	34	601	113	106	4764	08
-	4	-	59	59	58	•	•	306	10	47	38	36	840	09
5	30	37	1710	192	177	7	8	4974	44	648	151	142	5604	10
BRAUNSCHWEIG-SLZG. 037														
111	280	188	10436	1416	1234	135	47	39653	350	5872	1139	1080	140688	01
7	-	-	131	271	268	3	-	1818	65	494	219	213	19649	02
43	31	•	823	230	219	10	•	2784	57	855	174	171	5099	03
40	97	18	2043	258	225	25	8	7050	65	1188	190	179	17634	04
13	74	43	2277	203	163	34	6	6475	60	1349	172	160	11211	05
5	52	45	2029	139	107	27	5	4844	41	745	102	97	5413	06
3	26	80	3126	186	130	29	27	15300	42	1138	178	165	61559	07
88	266	177	9582	928	762	123	43	34523	249	5002	748	703	108921	08
23	14	9	672	484	471	11	•	4426	100	830	389	375	31672	09
111	280	188	10436	1418	1236	135	47	39662	350	5872	1144	1085	140783	10
HILDESHEIM 038														
50	93	42	3151	662	561	65	36	26193	185	3941	638	603	68091	01
4	•	-	66	74	71	3	•	642	16	164	99	97	4411	02
23	13	-	373	171	160	10	•	2505	42	722	158	152	12397	03
19	39	6	883	137	121	14	•	3253	35	684	115	107	5410	04
•	25	9	651	114	92	15	7	5146	34	858	95	91	5112	05
•	11	12	546	60	42	10	8	4357	20	502	66	64	2725	06
•	3	15	611	69	40	11	18	9949	27	837	70	61	36103	07
45	90	39	2865	505	412	59	34	23677	148	3417	483	453	53048	08
5	3	•	136	154	148	6	•	1465	35	305	154	150	6043	09
50	93	42	3151	662	561	65	36	26193	186	3943	638	603	68091	10

BETRIEBSSYSTEMATIK, BODENNUTZUNG UND VIEHHALTUNG 1983  
 ERGEBNISSE FUER ARBEITSMARKTREGIONEN

		BETRIEBSSYSTEMATIK 1983									
		DAVON BETRIEBSFORM									
LF.D.	NR.	BETRIEBE 1983	INSGESAMT	BETRIEBS- BEREICH LANDWIRTSCHAFT	MARKT- FRUCHT- BE-	FUTTER- BAU- BE-	VERED- LUNGS- BE-	DAUER- KULTUR- BE-	LANDW. GE- MISCHT- BE-		
					TRIEBE	TRIEBE	TRIEBE	TRIEBE	TRIEBE	TRIEBE	
					BE- TRIEBE	FLAECHE HA	BE- TRIEBE	LF HA	BE- TRIEBE	FLAECHE HA	
		1	2	3	4	5	6	7	8	9	
<b>039 ALFELD</b>											
	01	LANDW. BETRIEBE	954	30773	903	27863	632	190	24	14	43
		DARUNTER									
	02	2 - 10	162	1112	151	786	95	36	5	4	11
	03	10 - 20	147	2431	146	2164	104	31	.	.	10
	04	20 - 30	139	3678	136	3454	89	42	.	.	6
	05	30 - 40	131	4861	131	4561	104	18	.	.	8
	06	40 - 50	66	3128	66	2967	50	13	.	.	3
	07	50 UND MEHR	161	15315	161	13804	146	14	.	.	.
		DAR.:BETR. MIT UEBERWIEG.									
	08	-BETR. EINKOMMEN 2)	588	27050	557	24702	410	109	4	5	29
	09	-AUSSERBETR. EINK.3)	361	3674	343	3155	222	79	20	8	14
	10	LANDW.BETR. U. FORSTBETR.	1184	46292	903	27863	632	190	24	14	43
<b>040 HAMELN</b>											
	01	LANDW. BETRIEBE	1605	45283	1516	41486	823	490	73	18	112
		DARUNTER									
	02	2 - 10	380	1961	355	1707	169	131	24	.	29
	03	10 - 20	218	3481	217	3253	100	92	7	.	18
	04	20 - 30	196	5036	196	4833	96	68	4	.	28
	05	30 - 40	195	7070	193	6783	102	67	4	.	19
	06	40 - 50	121	5605	121	5409	76	38	.	.	6
	07	50 UND MEHR	224	21607	224	19241	203	13	.	.	6
		DAR.:BETR. MIT UEBERWIEG.									
	08	-BETR. EINKOMMEN 2)	891	39802	847	36650	481	270	25	.	70
	09	-AUSSERBETR. EINK.3)	704	5312	661	4817	341	215	48	15	42
	10	LANDW.BETR. U. FORSTBETR.	1784	68746	1516	41486	823	490	73	18	112
<b>041 DETMOLD-LEMGO</b>											
	01	LANDW. BETRIEBE	2900	69835	2716	58099	1171	973	178	16	378
		DARUNTER									
	02	2 - 10	878	5180	823	4120	387	295	40	3	98
	03	10 - 20	443	7212	434	6474	163	161	38	.	71
	04	20 - 30	450	12053	444	10954	130	199	31	.	83
	05	30 - 40	327	12539	324	11129	86	139	31	.	68
	06	40 - 50	156	7800	155	6937	70	54	8	.	23
	07	50 UND MEHR	225	24256	218	18056	160	32	3	.	23
		DAR.:BETR. MIT UEBERWIEG.									
	08	-BETR. EINKOMMEN 2)	1624	57443	1525	48341	547	606	110	4	258
	09	-AUSSERBETR. EINK.3)	1253	12029	1181	9486	620	366	66	10	119
	10	LANDW.BETR. U. FORSTBETR.	3180	96239	2720	58099	1171	976	179	16	378
<b>042 MINDEN-LUEBBECKE</b>											
	01	LANDW. BETRIEBE	6065	79525	5871	70817	1134	1821	1711	30	1175
		DARUNTER									
	02	2 - 10	2619	15123	2563	13190	573	706	858	6	420
	03	10 - 20	1235	19725	1229	17772	143	471	291	.	324
	04	20 - 30	691	18760	690	16930	52	273	142	.	223
	05	30 - 40	347	12959	347	11907	35	156	53	.	103
	06	40 - 50	114	5625	113	5044	13	58	8	.	34
	07	50 UND MEHR	72	5586	71	4893	14	30	7	.	20
		DAR.:BETR. MIT UEBERWIEG.									
	08	-BETR. EINKOMMEN 2)	2550	57984	2491	52128	271	1007	535	6	672
	09	-AUSSERBETR. EINK.3)	3506	21472	3373	18648	861	811	1175	23	503
	10	LANDW.BETR. U. FORSTBETR.	6392	84533	5878	70817	1134	1825	1714	30	1175
<b>043 BIELEFELD</b>											
	01	LANDW. BETRIEBE	4784	76590	4317	59741	1577	1233	775	25	707
		DARUNTER									
	02	2 - 10	1773	10302	1638	8016	665	455	301	7	210
	03	10 - 20	959	16027	933	13419	208	338	162	.	225
	04	20 - 30	483	13823	478	11701	122	148	87	.	121
	05	30 - 40	250	10153	246	8439	75	73	32	.	65
	06	40 - 50	104	5737	103	4540	45	29	13	.	15
	07	50 UND MEHR	171	18665	160	12637	110	20	8	.	22
		DAR.:BETR. MIT UEBERWIEG.									
	08	-BETR. EINKOMMEN 2)	2292	56786	2047	46175	559	655	353	7	473
	09	-AUSSERBETR. EINK.3)	2467	18058	2258	12733	1015	576	419	18	230
	10	LANDW.BETR. U. FORSTBETR.	5100	84133	4323	59741	1577	1238	776	25	707

-----  
 FUSSNOTEN AM ENDE DES TABELLENTEILS



BETRIEBSSYSTEMATIK, BODENNUTZUNG UND VIEHHALTUNG 1983  
 ERGEBNISSE FUER ARBEITSMARKTREGIONEN

BETRIEBSSBEREICH			FLAECHENNUTZUNG IN DEN BETRIEBEN 1983												
GARTEN- BAU	FORST- WIRTSCHAFT	KOMBINA- TIONS- BETRIEBE	BETRIEBE MIT WALDFLAECHEN (WF)			HAUPTNUTZUNGS- UND KULTURARTEN					ANBAUFLAECHEN			LFD.	NR.
			INSG.	MIT 0,01 HA WF	WF	INSG.	GRUEN- LAND	DAUER- ACKER- LAND	SONDER- KUL- TUREN	INSG.	KARTOF- FELN	FUT- TER- PFLAN- ZEN			
10	11	12	13	14	15	16	17	18	19	20	21	22			
ALFELD 039															
34	9	8	343	271	1990	27975	3950	23802	74	5322	69	200	01		
4	3	4	38	32	210	835	243	551	21	52	8	6	02		
-	-	-	56	51	202	2181	398	1749	17	287	7	33	03		
-	-	-	50	44	136	3477	667	2790	4	650	6	57	04		
-	-	-	59	47	214	4561	769	3773	0	839	.	15	05		
-	-	-	36	28	116	2967	513	2444	0	574	.	18	06		
-	-	-	83	48	1088	13804	1296	12429	22	2914	38	69	07		
28	-	3	252	191	1662	24767	3253	21345	61	4947	51	184	08		
6	7	5	89	78	326	3199	689	2457	12	375	18	16	09		
34	233	14	573	384	16493	27999	3959	23805	76	5322	69	200	10		
HAMELN 040															
58	18	13	406	364	2303	41698	6696	34731	93	5860	85	484	01		
11	7	7	58	58	50	1790	648	1094	16	83	20	9	02		
-	-	-	55	53	62	3266	844	2402	.	269	19	23	03		
-	-	-	61	57	89	4833	1034	3774	3	524	10	87	04		
-	-	-	54	53	88	6849	1382	5391	53	908	5	140	05		
-	-	-	38	35	74	5409	1006	4389	0	719	5	83	06		
-	-	-	98	69	1882	19241	1638	17555	3	3345	18	138	07		
40	.	3	273	238	2131	36778	5500	31091	71	5432	51	463	08		
17	16	10	130	124	166	4887	1172	3633	20	428	34	21	09		
58	193	17	585	448	24816	41710	6701	34732	94	5860	85	484	10		
DETMOLD-LEMGO 041															
84	37	63	1099	821	7197	59921	13877	45747	170	3343	197	1879	01		
15	20	20	202	177	433	4343	1580	2694	33	155	58	42	02		
.	.	6	159	146	328	6597	1937	4607	42	244	33	129	03		
.	-	4	213	180	591	11099	3163	7850	68	459	42	388	04		
-	.	.	182	108	915	11232	3213	8005	.	409	14	573	05		
-	-	-	98	63	546	6979	1681	5285	7	378	3	288	06		
-	-	7	178	84	4264	19143	2090	17028	5	1674	29	458	07		
69	7	23	762	534	5725	49745	11021	38532	120	2949	114	1724	08		
14	28	40	332	284	1440	9886	2771	7045	18	360	72	156	09		
85	293	82	1379	1013	32992	59946	13896	45748	172	3343	197	1879	10		
MINDEN-LUEBBECKE 042															
64	37	93	2543	2337	5062	71421	21252	49737	116	1508	312	6073	01		
9	12	35	763	751	850	13408	3923	9313	46	417	161	416	02		
.	-	5	677	641	1206	17854	5602	12156	30	344	65	1074	03		
-	-	.	486	429	1225	16958	5223	11685	8	268	33	1532	04		
-	-	-	254	206	719	11907	3577	8307	4	161	5	1395	05		
-	-	-	87	63	395	5088	1510	3569	.	84	11	854	06		
-	-	.	54	29	435	4974	1097	3870	4	169	0	791	07		
40	5	14	1515	1338	3738	52449	15881	36343	85	1016	127	5282	08		
23	32	78	1026	997	1320	18928	5346	13375	30	490	184	789	09		
64	326	124	2870	2619	9704	71439	21257	49739	118	1508	312	6073	10		
BIELEFELD 043															
263	89	115	2461	2109	9914	62177	12841	48631	270	3522	493	3956	01		
62	30	43	750	724	856	8568	2306	6072	64	335	167	258	02		
10	3	13	636	580	1386	13767	3401	10267	40	448	113	781	03		
.	-	3	368	294	1348	11815	2566	9203	9	429	57	1018	04		
-	-	3	212	149	1049	8574	1673	6823	53	405	37	806	05		
-	-	-	87	49	904	4588	877	3666	35	279	15	378	06		
.	.	9	149	62	4127	13613	1594	11867	36	1563	60	695	07		
199	9	37	1426	1152	6474	47525	9264	37917	167	2890	290	3423	08		
60	77	72	1018	946	3058	13627	3371	10019	75	546	171	495	09		
266	378	133	2777	2333	16625	62268	12902	48644	280	3522	493	3960	10		

BETRIEBSSYSTEMATIK, BODENNUTZUNG UND VIEHHALTUNG 1983  
 ERGEBNISSE FUER ARBEITSMARKTREGIONEN

		FLAECHENNUTZUNG IN DEN BETRIEBEN 1983										BETRIEBE		
		ANBAUFLAECHEEN										DARUNTER		
		GETREIDE										MIT		
		DARUNTER										RINDVIEH		
LFD.	BETRIEBE	INSG.	WEI-	GEN-	GER-	STE	HAFER	MJESE	WAECH-	INSGESAMT	INSG.			
NR.	VON ... BIS	ZEN	U. W.-	MENG-	GETR.				SE					
		FLAECHE										BETR.	TIERE	BETRIEBE
		HA												
		23	24	25	26	27	28	29	30	31	32	33		
039	ALFELD													
01	LANDW. BETRIEBE	17319	9205	435	6054	1461	112	13	502	15311	317	26		
	DARUNTER													
02	2 - 10	477	204	23	159	84	.	.	62	530	27	16		
03	10 - 20	1399	639	64	449	210	-	-	94	1713	57	5		
04	20 - 30	2056	1023	35	695	266	-	-	120	3751	86	3		
05	30 - 40	2858	1450	82	984	313	-	-	95	3356	67	-		
06	40 - 50	1784	978	37	595	166	9	-	43	1803	32	-		
07	50 UND MEHR	6696	4895	192	3156	411	100	-	73	4097	45	-		
	DAR.:BETR. MIT UEBERWIEG.													
08	-BETR. EINKOMMEN 2)	15334	8260	354	5390	1194	112	12	370	13285	272	9		
09	-AUSSERBETR. EINK.3)	1986	945	81	664	267	0		132	2026	45	17		
10	LANDW.BETR. U. FORSTBETR.	17321	9205	435	6054	1462	112	13	503	15315	317	26		
040	HAMELN													
01	LANDW. BETRIEBE	26387	12625	503	9556	3449	199	28	925	26060	576	107		
	DARUNTER													
02	2 - 10	983	346	45	291	278	5	3	210	1473	99	75		
03	10 - 20	2047	773	77	666	462	.	-	155	2955	107	10		
04	20 - 30	3046	1236	90	1070	601	5	-	157	4742	113	6		
05	30 - 40	4175	1860	103	1468	706	24	.	157	6578	114	.		
06	40 - 50	3350	1568	51	1202	486	18	-	88	4445	67	-		
07	50 UND MEHR	12698	6809	134	4836	886	146	-	114	5608	67	5		
	DAR.:BETR. MIT UEBERWIEG.													
08	-BETR. EINKOMMEN 2)	23399	11403	419	6554	2822	170	20	614	23153	447	31		
09	-AUSSERBETR. EINK.3)	2985	1220	84	1002	627	29	6	311	2907	129	76		
10	LANDW.BETR. U. FORSTBETR.	26388	12626	503	9556	3449	199	28	925	26060	576	107		
041	DETMOLD-LEMGO													
01	LANDW. BETRIEBE	38168	13051	2142	14458	7724	57	59	1726	46235	1113	327		
	DARUNTER													
02	2 - 10	2455	615	189	847	727	12	14	470	3055	250	205		
03	10 - 20	4173	1115	355	1427	1134	.	3	329	6004	223	57		
04	20 - 30	6779	2017	482	2532	1596	5	9	350	11831	271	15		
05	30 - 40	6816	2181	405	2513	1513	.	.	263	11711	198	13		
06	40 - 50	4420	1539	196	1740	842	-	-	118	6252	79	7		
07	50 UND MEHR	13315	5526	491	5331	1860	33	4	112	7052	64	4		
	DAR.:BETR. MIT UEBERWIEG.													
08	-BETR. EINKOMMEN 2)	31834	11021	1730	12213	6229	45	55	1118	39982	817	109		
09	-AUSSERBETR. EINK.3)	6202	1982	413	2192	1464	12	3	605	6076	293	217		
10	LANDW.BETR. U. FORSTBETR.	38168	13051	2142	14458	7724	58	59	1732	46325	1116	328		
042	MINDEN-LUEBBECKE													
01	LANDW. BETRIEBE	41822	8143	6464	17959	6842	88	40	3453	76240	2479	728		
	DARUNTER													
02	2 - 10	8438	922	2038	3614	1694	26	12	1287	8502	895	549		
03	10 - 20	10694	1899	1748	4649	2044	26	3	946	17641	717	73		
04	20 - 30	9842	2127	1170	4352	1549	23	0	575	20584	447	19		
05	30 - 40	6739	1614	760	2841	899	.	-	297	15338	226	10		
06	40 - 50	2592	646	270	1104	332	-	-	101	7339	80	3		
07	50 UND MEHR	2796	864	311	1051	205	-	-	58	6116	36	.		
	DAR.:BETR. MIT UEBERWIEG.													
08	-BETR. EINKOMMEN 2)	29797	6509	3900	12711	4607	63	28	1927	63568	1502	170		
09	-AUSSERBETR. EINK.3)	12012	1631	2562	5244	2231	24	11	1524	12655	977	558		
10	LANDW.BETR. U. FORSTBETR.	41824	8144	6464	17959	6842	88	40	3465	76359	2483	730		
043	BIELEFELD													
01	LANDW. BETRIEBE	40064	10756	3499	17613	6717	246	291	2200	48726	1418	442		
	DARUNTER													
02	2 - 10	5249	865	748	2300	1256	70	146	731	5141	423	276		
03	10 - 20	8930	1886	976	3913	1885	34	47	659	12482	496	80		
04	20 - 30	7668	1956	552	3497	1351	35	.	357	11832	243	16		
05	30 - 40	5515	1588	425	2504	740	43	.	168	8632	116	4		
06	40 - 50	2973	897	240	1279	383	12	-	59	3803	36	3		
07	50 UND MEHR	9171	3485	507	3831	974	42	10	76	6096	42	.		
	DAR.:BETR. MIT UEBERWIEG.													
08	-BETR. EINKOMMEN 2)	30715	8701	2426	13606	4754	210	263	1364	40351	992	168		
09	-AUSSERBETR. EINK.3)	8827	1890	1045	3807	1896	35	23	828	7790	422	273		
10	LANDW.BETR. U. FORSTBETR.	40068	10756	3500	17616	6717	246	296	2208	48801	1423	445		

-----  
 FUSSNOTEN AM ENDE DES TABELLENTEILS

BETRIEBSSYSTEMATIK, BODENNUTZUNG UND VIEHHALTUNG 1983  
 ERGEBNISSE FUER ARBEITSMARKTREGIONEN

MIT VIEHHALTUNG 1983

MIT ... MILCHKUEHEN				MIT SCHWEINEN								MIT LEGEHENNEN			
				MIT MASTSCHWEINEN				DAVON				MIT LEGEHENNEN			
				BETRIEBE MIT ... MASTSCHWEINEN				ZUCHTSAUEN				MIT LEGEHENNEN			
				INSG.				INSG.				INSG.			
				TIERE				TIERE				TIERE			
				BETRIEBE				BETR.				BETRIEBE			
6	10	20	INSG.	1	50	200	UND	1	1	1	1	1	1	1	LFD.
9	19	MEHR	TIERE	1	199	MEHR	TIERE	1	1	1	1	1	1	1	NR.
34	35	36	37	38	39	40 A	40 B	41	42	43	44	45	46		

ALFELD 039														
37	139	115	5367	509	420	61	28	19867	163	2355	383	356	28766	01
10	.	.	122	76	76	.	.	507	20	93	62	58	2684	02
17	31	4	641	94	84	8	.	1919	32	365	71	70	2090	03
8	52	25	1457	102	86	15	.	2561	33	522	74	70	7315	04
.	38	27	1251	89	65	12	12	5863	31	655	61	54	8251	05
.	12	19	674	38	26	8	4	2430	13	279	28	26	1107	06
.	5	40	1221	70	43	18	9	6441	23	381	56	52	3839	07
26	126	111	4976	337	253	57	27	18166	116	2005	252	235	20132	08
11	13	4	391	172	167	4	.	1701	47	350	131	121	8634	09
37	139	115	5367	511	422	61	28	19871	163	2355	388	361	28831	10

HAMELN 040														
92	214	163	8742	928	792	97	39	31209	420	6286	686	669	41469	01
22	.	.	410	224	224	.	.	1249	75	400	179	178	6059	02
47	47	3	1041	152	143	9	.	2119	84	833	116	117	2720	03
15	75	15	1541	149	134	15	.	3085	87	1180	107	107	1766	04
7	52	54	2394	129	95	25	9	6738	62	1317	104	98	8524	05
.	23	44	1628	80	58	16	6	4149	39	741	41	39	1153	06
.	15	46	1671	119	65	30	24	13399	52	1631	60	56	11515	07
54	202	160	8038	563	435	89	39	28470	295	5429	383	370	25625	08
38	12	3	704	365	357	8	.	2739	125	857	303	299	15844	09
92	214	163	8742	928	792	97	39	31209	420	6286	687	670	41485	10

DETMOLD-LEMGO 041														
165	377	244	14331	1853	1324	386	143	109158	802	14160	1181	1116	69863	01
40	5	.	886	514	506	8	.	4696	143	984	362	357	9445	02
80	76	10	1922	331	280	48	3	9060	194	2481	216	203	23265	03
34	166	56	3956	354	218	120	16	19805	188	3500	196	185	11983	04
7	96	82	3776	258	112	112	34	26387	128	3004	160	146	8083	05
.	15	55	1899	114	37	55	22	15457	59	1636	59	52	3337	06
.	18	41	1823	145	35	43	67	32450	69	2432	65	54	10502	07
119	352	237	12936	1153	675	346	132	95682	596	12328	700	644	58588	08
45	25	6	1324	696	647	39	10	13170	204	1761	480	471	11260	09
166	377	245	14363	1864	1333	388	143	109366	806	14182	1192	1126	70249	10

MINDEN-LUEBBECKE 042														
612	836	303	26893	4629	3506	855	268	222133	3861	60969	2433	2355	338037	01
295	50	.	4431	1928	1857	66	5	24478	1752	17318	1133	1117	73222	02
270	357	17	7109	1068	744	291	33	51100	954	18326	539	512	46081	03
38	302	88	6853	624	238	292	94	64354	484	13932	253	239	45690	04
.	107	108	4630	307	98	129	80	46879	199	6848	111	102	15208	05
3	18	56	2194	95	24	47	27	17206	51	1527	27	24	4325	06
.	.	32	1478	53	7	21	25	13446	19	1060	8	6	17207	07
315	724	293	21487	2148	1198	706	244	178753	1714	39154	976	924	149486	08
297	112	10	5406	2479	2307	149	23	40651	2146	21808	1457	1431	188551	09
613	836	304	26924	4647	3522	857	268	222332	3872	61036	2453	2375	338465	10

BIELEFELD 043														
286	470	220	16780	2907	2051	616	240	178011	1672	29011	1703	1509	361467	01
115	32	.	2024	1049	1009	37	3	14158	650	5721	718	682	31114	02
149	230	37	5219	738	473	240	25	38017	473	8779	392	335	38626	03
20	136	69	3956	375	135	186	54	40357	233	6850	165	130	27233	04
.	55	56	2584	196	49	87	60	30988	101	3130	76	55	20015	05
.	9	24	1024	74	12	30	32	17448	28	1101	23	15	23266	06
.	8	32	1809	97	6	31	60	31780	33	2439	46	29	120626	07
196	418	210	14294	1581	828	529	224	150786	936	21243	820	683	246510	08
90	52	7	2249	1318	1220	86	12	23026	732	6674	877	824	44803	09
287	470	221	16816	2920	2063	617	240	178262	1675	29021	1717	1521	363877	10

BETRIEBSSYSTEMATIK, BODENNUTZUNG UND VIEHHALTUNG 1983  
 ERGEBNISSE FUER ARBEITSMARKTREGIONEN

		BETRIEBSSYSTEMATIK 1983								
		DAVON BETRIEBSFORM								
		BETRIEBE								
		1983								
LFD.	BETRIEBE	INSGESAMT	BETRIEBS- BEREICH	MARKT- FRUCHT-	FUTTER- BAU-	VERED- LUNGS-	DAUER- KULTUR-	LANDW. GE-		
NR.	GENUTZTE FLAECHE	LANDWIRTSCHAFT	LANDWIRTSCHAFT	BE- TRIEBE	BE- TRIEBE	BE- TRIEBE	BE- TRIEBE	MISCHT- BE- TRIEBE		
	VON ... BIS UNTER ... HA	BE- TRIEBE	FLAECHE	BE- TRIEBE	LF	HA	BETRIEBE			
		1	2	3	4	5	6	7	8	9
044	RHEDA-WDBR. -GUETL.									
01	LANDW. BETRIEBE	4174	60234	4019	51620	625	2339	629	17	409
	DARUNTER									
02	2 - 10	1892	10509	1837	9294	320	1054	262	7	174
03	10 - 20	791	12275	780	11198	89	499	105	-	87
04	20 - 30	398	10740	397	9689	33	266	61	-	37
05	30 - 40	235	9122	233	7981	23	139	40	-	31
06	40 - 50	105	5439	105	4638	15	51	16	-	23
07	50 UND MEHR	130	11128	122	8111	35	38	15	-	34
	DAR.:BETR. MIT UEBERWIEG. -BETR. EINKOMMEN 2)	1812	45234	1733	38674	174	1082	274	3	200
09	-AUSSERBETR. EINK.3)	2356	14692	2283	12924	450	1256	355	13	209
10	LANDW.BETR. U. FORSTBETR.	4253	60763	4025	51620	625	2342	632	17	409
045	MJENSTER									
01	LANDW. BETRIEBE	5909	140126	5643	116155	864	2174	1579	35	991
	DARUNTER									
02	2 - 10	1824	11442	1741	9594	352	624	592	12	161
03	10 - 20	1072	17036	1061	15544	115	442	304	-	200
04	20 - 30	856	23668	853	21133	57	407	205	-	184
05	30 - 40	713	28421	708	24537	62	287	159	-	200
06	40 - 50	400	20856	399	17659	48	142	89	-	120
07	50 UND MEHR	407	37652	397	27095	118	102	66	-	111
	DAR.:BETR. MIT UEBERWIEG. -BETR. EINKOMMEN 2)	3367	116151	3223	97119	346	1322	824	4	727
09	-AUSSERBETR. EINK.3)	2516	23221	2399	18476	516	844	753	26	260
10	LANDW.BETR. U. FORSTBETR.	6073	145497	5651	116155	864	2176	1585	35	991
046	STEINFURT									
01	LANDW. BETRIEBE	3880	76923	3724	64733	421	1655	975	6	667
	DARUNTER									
02	2 - 10	1187	7461	1124	5781	200	347	432	-	143
03	10 - 20	855	14022	847	12574	28	449	184	-	186
04	20 - 30	653	18370	651	16116	19	378	117	-	137
05	30 - 40	365	14468	363	12437	7	220	62	-	74
06	40 - 50	181	9547	179	7911	9	101	18	-	51
07	50 UND MEHR	143	12146	142	9382	13	61	17	-	51
	DAR.:BETR. MIT UEBERWIEG. -BETR. EINKOMMEN 2)	2068	61715	1994	53327	76	1098	388	-	431
09	-AUSSERBETR. EINK.3)	1797	14172	1720	11247	342	555	585	4	234
10	LANDW.BETR. U. FORSTBETR.	4017	80780	3725	64733	421	1656	975	6	667
047	COESFELD									
01	LANDW. BETRIEBE	1236	25131	1199	21971	106	411	496	-	185
	DARUNTER									
02	2 - 10	423	2683	408	2304	43	114	206	-	45
03	10 - 20	246	3848	244	3563	9	103	92	-	40
04	20 - 30	211	5807	210	5187	8	84	78	-	40
05	30 - 40	108	4172	107	3660	3	50	32	-	22
06	40 - 50	60	3068	60	2677	7	18	16	-	19
07	50 UND MEHR	65	5374	65	4463	16	15	17	-	17
	DAR.:BETR. MIT UEBERWIEG. -BETR. EINKOMMEN 2)	706	20960	682	18343	48	266	241	-	125
09	-AUSSERBETR. EINK.3)	526	4043	514	3563	58	142	254	-	59
10	LANDW.BETR. U. FORSTBETR.	1264	29690	1199	21971	106	411	496	-	185
048	AHAUS									
01	LANDW. BETRIEBE	3340	60167	3259	51241	197	1861	844	-	355
	DARUNTER									
02	2 - 10	1059	6306	1032	5668	101	476	364	-	90
03	10 - 20	896	14069	891	13062	22	621	149	-	99
04	20 - 30	510	13803	509	12358	7	361	75	-	66
05	30 - 40	278	11168	276	9493	6	199	30	-	41
06	40 - 50	108	6081	108	4834	-	63	16	-	28
07	50 UND MEHR	84	8156	83	5434	14	28	16	-	25
	DAR.:BETR. MIT UEBERWIEG. -BETR. EINKOMMEN 2)	1910	50511	1868	42667	44	1255	316	-	253
09	-AUSSERBETR. EINK.3)	1415	9279	1380	8316	151	603	522	-	102
10	LANDW.BETR. U. FORSTBETR.	3389	61357	3261	51242	197	1863	844	-	355

-----  
 FUSSNOTEN AM ENDE DES TABELLENTEILS

BETRIEBSSYSTEMATIK, BODENNUTZUNG UND VIEHHALTUNG 1983  
 ERGEBNISSE FUER ARBEITSMARKTREGIONEN

BETRIEBSSYSTEMATIK													FLAECHEENNUTZUNG IN DEN BETRIEBEN 1983																																																																																																																																																																																																																																																																																																																																																																																																																																																									
BETRIEBSSBEREICH													BETRIEBE MIT WALDFLAECHE (WF)										HAUPTNUTZUNGS- UND KULTURARTEN										ANBAUFLAECHE																																																																																																																																																																																																																																																																																																																																																																																																																																					
GARTEN-BAU													KOMBINATIONEN										UND ZWAR										HACKFRUECHTE																																																																																																																																																																																																																																																																																																																																																																																																																																					
1 FORST-BAU													1 MIT 0,01										1 LF DAUERGRUENLAND										1 SONDERKULTUREN										1 FUTTER-TERPFLANZEN																																																																																																																																																																																																																																																																																																																																																																																																																											
1 WIRTSCHAFTS-TRIEBE													1 INSG. 4,99										1 INSG. GRUENLAND										1 INSG. KARTOFFELN																																																																																																																																																																																																																																																																																																																																																																																																																																					
1 1)													1 HA WF										1 HA										1																																																																																																																																																																																																																																																																																																																																																																																																																																					
BETRIEBE													BETRIEBE										FLAECHE										HA																																																																																																																																																																																																																																																																																																																																																																																																																																					
10	11	12	13	14	15	16	17	18	19	20	21	22	10	11	12	13	14	15	16	17	18	19	20	21	22	10	11	12	13	14	15	16	17	18	19	20	21	22	10	11	12	13	14	15	16	17	18	19	20	21	22																																																																																																																																																																																																																																																																																																																																																																																																																			
81	32	42	1257	1014	4782	52699	18878	33500	126	1277	578	6913	170	47	49	2687	1985	15464	118374	27791	89582	554	1403	880	16843	36	29	18	405	381	594	10005	3299	6501	82	218	97	642	5	3	3	445	422	609	15705	4685	10882	74	194	103	1785	3	-	-	544	383	2450	24706	5996	18528	110	205	134	4196	113	12	19	2061	1423	12693	98662	22381	75611	382	1071	712	14885	55	35	29	616	562	2680	19145	5257	13579	154	312	155	1895	170	192	60	2851	2081	20447	118441	27839	89591	554	1403	880	16843	74	39	43	1765	1409	7308	65492	21354	43752	104	435	192	12213	24	19	20	321	304	504	6027	2232	3688	25	144	69	472	4	-	3	386	365	569	12679	4816	7790	26	86	38	2155	3	-	-	420	361	1297	16168	5836	10242	33	74	34	3065	3	-	-	270	191	1315	12511	3993	8466	4	23	9	2684	15	30	32	509	462	1537	11606	4193	7287	14	179	87	1493	76	164	52	1902	1488	10668	65549	21387	43766	106	435	192	12218	24	6	7	511	409	2005	22118	5672	16323	55	156	35	2907	7	-	6	76	71	159	2358	760	1570	7	33	5	149	3	-	-	94	93	106	3586	1275	2292	7	22	5	449	3	-	-	134	121	369	5209	1438	3748	10	14	3	767	3	-	-	87	66	332	3694	972	2686	30	8	3	604	3	-	-	50	31	314	2677	517	2156	-	-	0	417	3	-	-	54	11	715	4463	643	3814	-	77	19	518	21	-	-	399	307	1774	18423	4460	13670	53	128	30	2524	3	5	4	109	101	206	3608	1167	2415	-	27	5	374	24	31	10	539	423	6251	22312	5692	16495	55	156	35	2928	45	19	17	1312	1030	5903	51736	20954	30572	60	434	173	11169	6	10	11	181	177	128	5786	2746	2990	8	88	26	735	3	-	-	355	348	376	13128	6187	6900	-	90	32	2547	3	-	-	329	278	894	12383	5249	7107	-	52	10	2838	3	-	-	233	148	1150	9559	3829	5684	33	40	23	2397	3	-	-	103	38	1035	4834	1613	3213	-	45	30	1243	3	-	-	81	11	2293	5612	1085	4516	0	106	46	1387	35	-	6	1061	793	5578	43020	17110	25773	51	327	140	9738	10	14	11	245	233	291	8449	3805	4582	8	96	31	1373	45	62	21	1361	1057	6927	51769	20985	30573	60	434	174	11170

BETRIEBSSYSTEMATIK, BODENNUTZUNG UND VIEHHALTUNG 1983  
 ERGEBNISSE FUER ARBEITSMARKTREGIONEN

		FLAECHENNUTZUNG IN DEN BETRIEBEN 1983											BETRIEBE	
		ANBAUFLAECHE											DARUNTER	
		GETREIDE											MIT	
		DARUNTER											RINDVIEH	
LFD.	BETRIEBE	INSG.	WEI-	ROG-	GEN-	GER-	FELD-	TEN-	GAR-	GE-	GE-	INSGESAMT	INSG.	
NR.	LANDW. GENUTZTE FLAECHE	ZEN	U. W.	STE	HAFER	MJESE	WAECH-	SE	FLAECHE	TIERE	BETRIEBE			
	VON ... BIS	GETR.	HA	HA	HA	HA	HA	HA	HA	HA	HA	HA	HA	
	UNTER ... HA													
		23	24	25	26	27	28	29	30	31	32	33		
044	RHEDA-WDBR. -GUETL.													
01	LANDW. BETRIEBE	24895	3247	3591	12811	2018	53	37	2888	76194	1878	468		
	DARUNTER													
02	2 - 10	3791	263	674	2218	403	20	13	1321	13595	788	363		
03	10 - 20	4799	352	838	2751	506	23	-	659	18150	510	38		
04	20 - 30	4403	359	703	2486	376	4	-	337	16374	274	8		
05	30 - 40	3750	535	521	1908	277	-	-	190	12822	151	4		
06	40 - 50	2618	483	240	1245	150	-	-	79	6647	52	-		
07	50 UND MEHR	5352	1243	580	2091	284	-	4	92	7718	43	-		
	DAR.:BETR. MIT UEBERWIEG.													
08	-BETR. EINKOMMEN 2)	19026	2672	2578	9639	1431	42	25	1419	58529	1091	108		
09	-AUSSERBETR. EINK.3)	5776	545	1003	3155	579	11	7	1468	17652	786	360		
10	LANDW.BETR. U. FORSTBETR.	24895	3247	3591	12811	2018	54	38	2891	76264	1879	469		
045	MJENSTER													
01	LANDW. BETRIEBE	70133	13500	6088	32987	6423	206	150	3484	141931	2296	507		
	DARUNTER													
02	2 - 10	5538	453	728	3016	962	17	78	833	8530	505	304		
03	10 - 20	8858	1021	1053	4785	1292	7	-	766	19730	539	87		
04	20 - 30	11877	1824	1220	6116	1274	5	0	692	31288	520	33		
05	30 - 40	13992	2857	1085	6655	1205	26	3	553	34195	391	24		
06	40 - 50	10868	2266	832	4838	687	0	-	302	22101	200	15		
07	50 UND MEHR	18776	5066	1146	7437	966	149	-	258	25535	104	11		
	DAR.:BETR. MIT UEBERWIEG.													
08	-BETR. EINKOMMEN 2)	58667	11869	4811	27084	4793	194	123	2376	123970	1654	179		
09	-AUSSERBETR. EINK.3)	11158	1553	1268	5756	1595	12	25	1096	17224	634	327		
10	LANDW.BETR. U. FORSTBETR.	70133	13500	6088	32988	6423	206	157	3490	142062	2298	509		
046	STEINFURT													
01	LANDW. BETRIEBE	30972	3757	5299	14956	3027	24	55	2598	103798	1795	412		
	DARUNTER													
02	2 - 10	3034	218	682	1624	374	4	30	581	5128	332	244		
03	10 - 20	5523	422	1248	2850	691	13	7	747	20445	556	71		
04	20 - 30	7089	717	1310	3582	788	3	0	580	27448	462	27		
05	30 - 40	5758	752	877	2782	501	-	0	331	23098	244	20		
06	40 - 50	3865	687	477	1701	365	-	-	161	13087	109	8		
07	50 UND MEHR	5479	946	643	2295	285	-	-	114	14065	53	5		
	DAR.:BETR. MIT UEBERWIEG.													
08	-BETR. EINKOMMEN 2)	25292	3300	4076	12040	2363	21	42	1716	89861	1298	123		
09	-AUSSERBETR. EINK.3)	5592	449	1203	2893	635	-	13	878	13743	494	288		
10	LANDW.BETR. U. FORSTBETR.	30972	3757	5299	14956	3027	24	64	2600	103862	1796	412		
047	COESFELD													
01	LANDW. BETRIEBE	13136	3104	529	5595	1088	8	18	688	29098	472	116		
	DARUNTER													
02	2 - 10	1378	210	84	717	253	-	10	186	2019	130	74		
03	10 - 20	1815	352	73	902	260	-	-	179	5582	137	17		
04	20 - 30	2948	715	99	1330	239	8	0	151	8035	114	13		
05	30 - 40	2051	570	63	904	163	-	-	80	5938	51	6		
06	40 - 50	1726	445	56	618	48	-	-	40	3489	20	-		
07	50 UND MEHR	3174	809	149	1099	117	-	-	38	3951	15	3		
	DAR.:BETR. MIT UEBERWIEG.													
08	-BETR. EINKOMMEN 2)	11103	2718	411	4595	789	8	15	468	24677	347	48		
09	-AUSSERBETR. EINK.3)	2004	379	117	984	294	-	-	218	4290	124	68		
10	LANDW.BETR. U. FORSTBETR.	13267	3149	529	5664	1102	8	18	690	29116	474	118		
048	AHAUS													
01	LANDW. BETRIEBE	18831	2375	2901	9503	2113	16	39	2454	111656	1887	327		
	DARUNTER													
02	2 - 10	2146	181	457	1121	311	11	8	661	12584	475	232		
03	10 - 20	4236	320	831	2322	524	5	14	817	29603	687	33		
04	20 - 30	4214	505	584	2292	506	-	-	478	29055	389	11		
05	30 - 40	3242	541	403	1695	450	-	-	256	20559	204	8		
06	40 - 50	1918	279	299	860	150	-	-	96	9503	67	5		
07	50 UND MEHR	2966	546	296	1157	156	-	-	63	7212	32	6		
	DAR.:BETR. MIT UEBERWIEG.													
08	-BETR. EINKOMMEN 2)	15578	2090	2238	7846	1663	15	34	1681	93541	1370	88		
09	-AUSSERBETR. EINK.3)	3104	263	631	1580	431	-	4	771	17885	515	238		
10	LANDW.BETR. U. FORSTBETR.	18831	2375	2901	9503	2113	16	39	2457	111686	1890	329		

-----  
 FUSSNOTEN AM ENDE DES TABELLENTEILS

BETRIEBSSYSTEMATIK, BODENNUTZUNG UND VIEHHALTUNG 1983  
 ERGEBNISSE FUER ARBEITSMARKTREGIONEN

MIT VIEHHALTUNG 1983				MIT SCHWEINEN										MIT LEGEHENNEN		
MIT ... MILCHKUEHEN				MIT MASTSCHWEINEN										MIT LEGEHENNEN		
				DAVON										MIT		
				BETRIEBE MIT ... MASTSCHWEINEN										ZUCHTSAUEN		
				INSG. I										INSG. I		
				TIERE I										TIERE I		
				BETRIEBE										BETRIEBE		
34	35	36	37	38	39	40 A	40 B	41	42	43	44	45	46	LFD.	NP.	
															RHEDA-WDBR.-GUETL. 044	
430	579	401	24685	2271	1530	472	269	177544	900	16956	1269	1027	476752	01		
310	112	3	4879	1002	913	79	10	18325	414	4552	640	549	185748	02		
108	298	66	6528	517	325	152	40	32120	243	5056	247	181	123418	03		
4	126	136	5671	266	90	126	50	34323	113	3816	114	85	50136	04		
.	31	114	4126	165	33	69	63	33465	44	1705	50	38	36255	05		
.	5	46	1734	77	8	24	45	23550	19	687	21	17	8661	06		
.	4	36	1549	87	10	19	58	33895	13	760	37	29	17681	07		
157	442	384	19478	1147	543	365	239	148355	454	12005	552	399	313167	08		
272	137	17	5201	1122	986	107	29	28464	446	4951	716	628	163485	09		
430	579	401	24688	2277	1534	472	271	178568	902	16962	1276	1033	476927	10		
															MUNSTER 045	
368	836	585	32746	4229	2396	956	877	516670	2528	73445	1600	1391	756161	01		
175	25	.	2480	1195	1123	63	9	17848	829	12926	600	552	69334	02		
153	268	31	5598	879	617	220	42	42145	619	18512	340	293	74029	03		
33	319	135	8206	727	291	277	159	89635	450	17362	193	164	57718	04		
4	154	209	8248	604	126	239	237	120868	303	12945	163	131	142704	05		
.	53	132	4909	336	44	94	198	98699	130	6606	77	60	81273	06		
.	17	75	3183	309	24	57	228	143896	63	4005	76	57	193533	07		
167	743	565	28718	2670	1070	771	829	467260	1494	56382	849	696	419631	08		
201	91	15	3832	1544	1321	179	44	47180	1028	16955	746	694	331840	09		
368	836	585	32754	4238	2401	956	881	518723	2533	73578	1608	1397	774719	10		
															STEINFURT 046	
290	750	343	23367	2916	2202	445	269	174270	2333	56851	975	921	450564	01		
69	19	.	1396	809	787	22	.	6625	665	8549	321	314	9226	02		
193	264	28	5637	708	599	93	16	19202	663	16014	246	231	44811	03		
25	302	108	7180	583	387	140	56	35480	520	17746	155	143	54833	04		
.	116	106	4717	323	148	106	69	39733	234	8797	80	74	15998	05		
.	40	61	2562	148	50	49	42	26464	85	2984	29	28	875	06		
.	8	40	1788	125	12	35	78	45448	39	1832	32	25	55625	07		
173	672	330	20403	1736	1087	392	257	157869	1399	43397	498	457	153692	08		
117	77	12	2929	1177	1113	52	12	16162	932	13411	475	463	159975	09		
290	750	344	23408	2919	2204	446	269	174393	2334	56857	977	923	450597	10		
															COESFELD 047	
83	161	112	6736	943	596	163	184	111468	751	22864	192	153	170454	01		
47	9	.	659	301	270	29	.	5378	282	5024	74	67	7302	02		
28	76	16	1690	208	158	37	13	9387	195	6353	44	32	30904	03		
5	61	35	1994	180	79	43	58	28551	140	6308	25	20	5214	04		
.	11	34	1241	91	24	29	38	18490	57	2785	11	8	2830	05		
.	3	16	692	48	5	13	30	18901	16	759	10	6	45472	06		
.	.	11	432	54	4	9	41	28793	18	1135	7	6	30113	07		
49	142	108	5862	574	276	130	168	99468	424	17011	107	75	137695	08		
34	19	3	852	367	319	32	16	11875	326	5828	84	78	29929	09		
83	161	112	6738	947	600	163	184	111473	752	22876	194	155	170491	10		
															AHAUS 048	
271	764	525	28317	2397	1693	414	290	183295	1978	45791	1092	1031	328867	01		
176	64	3	2843	669	606	57	6	11195	637	8834	379	368	33351	02		
88	457	109	9617	723	528	151	44	34953	646	16252	321	297	35497	03		
5	181	192	8101	432	243	109	80	45602	335	11316	153	146	3971	04		
.	50	144	5043	220	99	63	58	31780	141	4982	70	68	1943	05		
.	10	52	1747	89	26	17	46	24353	48	1935	30	29	1138	06		
.	.	25	890	68	8	10	50	29916	17	788	26	23	20327	07		
116	659	507	24659	1515	904	338	273	163169	1189	34643	628	582	110722	08		
185	105	17	3588	875	786	75	14	17866	785	11010	462	448	18085	09		
271	765	525	28330	2398	1694	414	290	183299	1979	45795	1094	1033	328882	10		

BETRIEBSSYSTEMATIK, BODENNUTZUNG UND VIEHHALTUNG 1983  
 ERGEBNISSE FUER ARBEITSMARKTREGIONEN

		BETRIEBSSYSTEMATIK 1983										
		DAVON BETRIEBSFORM										
		BETRIEBE	1983		BETRIEBS-	MARKT-	FUTTER-	VERED-	DAUER-	LANDW.		
LF.D.	BETRIEBE	INSGESAMT	BETRIEB-		BEREICH	FRUCHT-	BAU-	LUNGS-	KULTUR-	GE-		
NR.	GENUTZTE FLAECHE		LANDWIRTSCHAFT		FRUCHT-	BE-	BE-	BE-	BE-	BE-	MISCHT-	BE-
	VON ... BIS		BE-	TRIEBS-	TRIEBE	TRIEBE	TRIEBE	TRIEBE	TRIEBE	TRIEBE	TRIEBE	TRIEBE
	UNTER ... HA		TRIEBE	FLAECHE	BE-	LF	BETRIEBE					
			HA	TRIEBE	HA	HA						
			1	2	3	4	5	6	7	8	9	

049 BOCHOLT												
01	LANDW. BETRIEBE	2679	51330	2577	43639	248	1514	507	4	304		
DARUNTER												
02	2 - 10	719	4590	685	4016	113	345	182	.	43		
03	10 - 20	833	12919	827	12032	42	525	145	.	115		
04	20 - 30	499	13285	498	12028	20	366	53	.	59		
05	30 - 40	213	8685	212	7212	12	134	28	.	38		
06	40 - 50	97	5390	97	4244	10	48	16	.	23		
07	50 UND MEHR	63	6066	60	3878	17	18	7	.	18		
DAR.:BETR. MIT UEBERWIEG.												
08	-BETR. EINKOMMEN 2)	1634	43817	1772	37729	99	1157	281	.	233		
09	-AUSSERBETR. EINK.3)	832	6879	797	5654	147	354	223	.	71		
10	LANDW.BETR. U. FORSTBETR.	2752	57002	2581	43639	248	1516	509	4	304		
050 KLEVE-EMMERICH												
01	LANDW. BETRIEBE	2460	53231	2247	48185	383	1116	482	15	251		
DARUNTER												
02	2 - 10	498	2717	434	2240	126	128	145	3	32		
03	10 - 20	478	7575	474	7201	51	211	140	.	70		
04	20 - 30	488	12581	488	12095	39	307	69	.	72		
05	30 - 40	267	9585	267	9230	23	184	22	.	38		
06	40 - 50	159	7300	158	7012	21	107	13	.	17		
07	50 UND MEHR	146	12884	144	10063	37	91	4	.	12		
DAR.:BETR. MIT UEBERWIEG.												
08	-BETR. EINKOMMEN 2)	1779	46558	1609	44377	175	920	292	8	214		
09	-AUSSERBETR. EINK.3)	672	6084	631	3336	206	191	190	7	37		
10	LANDW.BETR. U. FORSTBETR.	2493	59830	2248	48185	383	1116	483	15	251		
051 KREFELD												
01	LANDW. BETRIEBE	3038	53362	2046	46183	559	843	358	27	259		
DARUNTER												
02	2 - 10	524	2857	269	1535	90	75	83	5	16		
03	10 - 20	563	9336	524	8099	131	212	109	3	69		
04	20 - 30	623	16313	613	15075	115	327	81	4	86		
05	30 - 40	306	11044	302	10292	90	135	31	.	46		
06	40 - 50	126	5927	121	5380	50	37	7	.	26		
07	50 UND MEHR	96	6784	91	5674	47	27	.	.	16		
DAR.:BETR. MIT UEBERWIEG.												
08	-BETR. EINKOMMEN 2)	2555	49488	1722	43462	425	766	277	12	242		
09	-AUSSERBETR. EINK.3)	471	3743	318	2673	134	76	80	12	16		
10	LANDW.BETR. U. FORSTBETR.	3192	55627	2052	46183	559	846	361	27	259		
052 WESEL-MOERS												
01	LANDW. BETRIEBE	3277	63335	2992	56210	538	1677	472	33	272		
DARUNTER												
02	2 - 10	808	4739	746	3953	197	300	166	7	76		
03	10 - 20	722	11829	711	10705	82	450	111	4	64		
04	20 - 30	602	16023	599	14782	45	429	75	.	49		
05	30 - 40	339	12628	336	11533	38	236	27	.	35		
06	40 - 50	129	6197	129	5692	23	85	4	.	17		
07	50 UND MEHR	133	11103	132	9126	52	53	7	.	20		
DAR.:BETR. MIT UEBERWIEG.												
08	-BETR. EINKOMMEN 2)	2202	54224	1983	49067	253	1269	261	7	193		
09	-AUSSERBETR. EINK.3)	1070	8189	1005	6938	283	407	210	26	79		
10	LANDW.BETR. U. FORSTBETR.	3394	73745	2995	56211	538	1677	474	33	273		
053 DUISBURG-OBERHAUS.												
01	LANDW. BETRIEBE	237	4328	180	3995	64	65	21	6	24		
DARUNTER												
02	2 - 10	54	305	44	217	15	19	5	.	3		
03	10 - 20	45	680	43	626	17	14	5	.	7		
04	20 - 30	26	686	25	596	7	10	3	.	5		
05	30 - 40	17	573	17	562	7	7	.	.	.		
06	40 - 50	16	725	16	717	6	6	.	.	3		
07	50 UND MEHR	17	1304	17	1263	11	.	.	.	4		
DAR.:BETR. MIT UEBERWIEG.												
08	-BETR. EINKOMMEN 2)	174	3613	123	3402	48	43	11	.	20		
09	-AUSSERBETR. EINK.3)	62	710	56	590	16	21	10	5	4		
10	LANDW.BETR. U. FORSTBETR.	245	6273	180	3995	64	65	21	6	24		

-----  
 FUSSNOTEN AM ENDE DES TABELLENTEILS



BETRIEBSSYSTEMATIK, BODENNUTZUNG UND VIEHHALTUNG 1983  
 ERGEBNISSE FUER ARBEITSMARKTREGIONEN

BETRIEBSSBEREICH			FLAECHENNUTZUNG IN DEN BETRIEBEN 1983												
GARTEN- BAU	FORST- WIRTSCHAFT	KOMBINA- TIONS- BETRIEBE	BETRIEBE MIT WALDFLAECHE (WF)		HAUPTNUTZUNGS- UND KULTURARTEN					ANBAUFLAECHE			FUT- TER- PFLAN- ZEN	LFD. TER- NR.	
			0,01 INSG.	HA WF	WF	INSG.	DAUER- GRUEN- LAND	ACKER- LAND	SONDER- KUL- TUREN	INSG.	KARTOF- FELN				
10	11	12	13	14	15	16	17	18	19	20	21	22			
73	19	10	950	710	5099	44260	15146	28980	75	2186	1115		BOCHOLT 049		
													8848	01	
20	10	4	119	115	147	4157	1747	2373	26	154	79		564	02	
3	-	3	250	243	321	12125	4744	7346	16	409	212		2137	03	
.	-	-	267	212	787	12053	4582	7437	24	481	271		2409	04	
-	-	-	149	84	1185	7244	2217	5022	.	365	208		1724	05	
-	-	-	81	21	985	4244	970	3269	.	343	176		1051	06	
-	-	-	55	6	1646	4158	745	3409	.	416	155		951	07	
57	.	3	785	560	4398	37923	12882	24962	37	1890	973		7867	08	
13	16	6	161	147	606	5940	2049	3837	36	277	132		934	09	
73	85	13	1023	753	10690	44263	15149	28980	75	2186	1115		8848	10	
189	9	15	269	244	2385	49088	20378	28442	140	3974			KLEVE-EMMERICH 050		
													791	6498	01
54	4	6	28	24	54	2471	829	1576	41	112	66		169	02	
.	-	.	52	51	66	7257	2410	4788	37	489	168		751	03	
-	-	-	71	68	96	12095	5151	6898	19	860	256		1715	04	
-	-	-	52	46	98	9230	4407	4807	.	660	143		1329	05	
-	-	-	27	24	69	7058	3329	3718	.	599	100		1161	06	
-	-	-	22	14	1993	10514	4051	6425	26	1236	46		1357	07	
158	.	10	230	213	367	44730	18759	25767	115	3678	704		6135	08	
29	7	5	36	30	1961	3871	1434	2378	24	253	80		306	09	
189	40	16	302	257	8690	49160	20429	28445	141	3974	791		6498	10	
901	22	69	1136	1067	2217	49307	11390	37232	573	7429	2594		KREFELD 051		
													6431	01	
221	11	23	124	121	153	2468	619	1751	86	125	80		109	02	
17	.	20	275	268	379	8637	2045	6471	94	983	419		1051	03	
3	.	6	351	334	571	15305	4031	11158	86	2070	711		2441	04	
.	-	.	176	164	338	10425	2387	7967	51	1753	547		1555	05	
-	-	5	69	55	203	5600	1103	4470	22	1155	420		717	06	
3	-	.	49	35	494	6095	1105	4774	209	1337	410		551	07	
773	4	56	1012	952	1731	46179	10630	34977	478	7090	2453		6140	08	
124	17	12	118	112	454	3064	740	2224	86	333	140		286	09	
901	166	73	1290	1189	4360	49309	11390	37232	573	7429	2594		6431	10	
235	21	29	796	678	3226	57225	22238	34611	221	3088	579		WESEL-MOERS 052		
													6862	01	
36	12	14	110	104	157	4212	1775	2359	43	167	87		213	02	
4	.	5	199	188	421	10849	4445	6314	60	381	145		1237	03	
3	-	-	208	174	610	14854	6184	8586	53	582	121		1921	04	
.	-	-	131	102	507	11636	4759	6841	12	620	84		1646	05	
-	-	-	48	34	293	5692	2036	3650	0	378	62		927	06	
-	-	-	63	40	1196	9383	2771	6585	16	933	56		901	07	
200	3	16	636	531	2502	49654	18979	30389	182	2801	503		6341	08	
35	18	12	157	145	386	7109	3049	3971	39	271	70		514	09	
235	130	34	913	743	12987	57242	22250	34611	222	3088	579		6862	10	
52	3	.	14	12	53	4129	1289	2783	48	266	17		DUISBURG-OBERHAUS. 053		
													206	01	
6	.	.	3	.	10	271	98	144	26	11	5		16	02	
.	-	.	.	.	.	656	239	401	14	24	8		24	03	
-	-	-	4	3	34	624	224	399	0	29	.		33	04	
-	-	-	.	.	.	562	142	419	-	29	0		28	05	
-	-	-	.	.	.	717	197	519	0	61	.		24	06	
-	-	-	.	.	5	1263	379	880	4	112	-		82	07	
49	-	.	7	7	8	3491	1001	2452	32	236	16		183	08	
3	3	-	7	5	45	635	284	331	16	30	.		23	09	
52	10	3	22	15	1639	4137	1293	2783	52	266	17		206	10	

BETRIEBSSYSTEMATIK, BODENNUTZUNG UND VIEHHALTUNG 1983  
 ERGEBNISSE FUER ARBEITSMARKTREGIONEN

		FLAECHEENNUTZUNG IN DEN BETRIEBEN 1983											BETRIEBE	
		ANBAUFLAECHEN											DARUNTER	
		GETREIDE											MIT	
		DARUNTER											RINDVIEH	
LFZ.	LANDW.	INSG.	WEI-	GEN-	ROG-	GER-	FELD-	TEN-	GAR-	INSGESAMT	INSG.			
NR.	FLAECHE	ZEN	U. W.	STE	HAFER	MJESE	WAECH-	SE						
	VON ... BIS		MENG-							BETR.	TIERE	BETRIEBE		
	UNTER ... HA		GETR.							HA				
		23	24	25	26	27	28	29	30	31	32	33		
049	BOCHOLT													
01	LANDW. BETRIEBE	17405	2100	1533	10349	1196	387	121	1951	94136	1471	136		
	DARUNTER													
02	2 - 10	1608	83	233	973	189	15	31	418	7393	281	89		
03	10 - 20	4739	335	526	3052	396	16	34	717	26444	584	20		
04	20 - 30	4510	444	386	2809	320	34	4	452	28661	380	6		
05	30 - 40	2871	435	228	1582	105	52	7	192	16121	137	.		
06	40 - 50	1772	330	70	955	77	101	.	84	8629	53	.		
07	50 UND MEHR	1844	469	89	928	105	169	15	44	6241	20	.		
	DAR.: BETR. MIT UEBERWIEG.													
08	-BETR. EINKOMMEN 2)	14748	1787	1272	8812	966	350	95	1525	84366	1217	40		
09	-AUSSERBETR. EINK.3)	2557	298	252	1469	225	33	22	422	9215	252	96		
10	LANDW. BETR. U. FORSTBETR.	17405	2100	1533	10349	1196	387	121	1953	94913	1472	136		
050	KLEVE-EMMERICH													
01	LANDW. BETRIEBE	17548	4593	938	9465	2078	92	232	1414	82803	1109	64		
	DARUNTER													
02	2 - 10	1144	105	136	635	237	22	123	148	1490	79	42		
03	10 - 20	3502	516	252	2006	643	4	16	321	9969	251	9		
04	20 - 30	4284	749	214	2642	556	33	.	405	22457	357	4		
05	30 - 40	2811	699	125	1549	323	.	0	234	19249	196	.		
06	40 - 50	1923	734	73	959	111	12	3	135	12957	117	.		
07	50 UND MEHR	3775	1775	121	1620	190	19	.	120	16313	96	.		
	DAR.: BETR. MIT UEBERWIEG.													
08	-BETR. EINKOMMEN 2)	15591	4221	693	8457	1784	89	200	1216	78755	1023	24		
09	-AUSSERBETR. EINK.3)	1775	328	224	910	275	3	17	192	3013	83	40		
10	LANDW. BETR. U. FORSTBETR.	17551	4593	938	9468	2078	92	232	1414	82803	1109	64		
051	KREFELD													
01	LANDW. BETRIEBE	21102	6079	1082	11796	1292	833	1366	1322	65842	936	49		
	DARUNTER													
02	2 - 10	905	136	78	525	124	66	545	77	922	39	21		
03	10 - 20	4193	838	284	2542	373	106	131	361	11267	246	7		
04	20 - 30	6438	1638	358	3801	394	151	56	488	25458	387	10		
05	30 - 40	4477	1506	189	2404	183	144	35	233	15586	170	5		
06	40 - 50	2437	912	113	1224	91	112	46	88	6859	52	.		
07	50 UND MEHR	2605	1047	57	1265	125	222	7	66	5601	37	.		
	DAR.: BETR. MIT UEBERWIEG.													
08	-BETR. EINKOMMEN 2)	19640	5745	942	10967	1186	774	1266	1238	63578	900	36		
09	-AUSSERBETR. EINK.3)	1450	330	140	825	104	59	92	82	2220	35	13		
10	LANDW. BETR. U. FORSTBETR.	21102	6079	1082	11796	1292	833	1366	1325	65916	937	49		
052	WESEL-MOERS													
01	LANDW. BETRIEBE	24152	4814	2925	12613	2593	151	213	2005	88697	1530	158		
	DARUNTER													
02	2 - 10	1868	186	324	1001	271	36	68	347	4006	197	98		
03	10 - 20	4632	533	764	2528	665	33	18	576	18055	470	32		
04	20 - 30	6043	922	736	3313	745	12	18	515	27080	450	10		
05	30 - 40	4539	1015	517	2337	447	16	.	293	20233	250	.		
06	40 - 50	2281	606	188	1150	182	20	.	115	9464	88	.		
07	50 UND MEHR	4678	1535	374	2226	273	22	.	99	9594	59	.		
	DAR.: BETR. MIT UEBERWIEG.													
08	-BETR. EINKOMMEN 2)	20787	4277	2428	10855	2167	141	202	1588	82220	1308	55		
09	-AUSSERBETR. EINK.3)	3151	486	471	1671	388	10	10	415	6409	222	103		
10	LANDW. BETR. U. FORSTBETR.	24152	4814	2925	12613	2593	151	213	2008	88704	1530	158		
053	DUISBURG-OBERHAUS.													
01	LANDW. BETRIEBE	2242	543	540	964	110	6	33	95	3150	62	15		
	DARUNTER													
02	2 - 10	98	12	25	48	7	4	15	16	154	7	5		
03	10 - 20	352	38	118	163	22	.	.	24	483	12	4		
04	20 - 30	338	66	87	147	24	.	.	19	684	15	.		
05	30 - 40	355	64	102	161	23	.	.	11	456	9	.		
06	40 - 50	427	146	82	162	18	.	.	12	583	11	.		
07	50 UND MEHR	671	217	125	283	16	.	.	11	787	6	.		
	DAR.: BETR. MIT UEBERWIEG.													
08	-BETR. EINKOMMEN 2)	1966	482	478	845	88	6	32	76	2916	51	7		
09	-AUSSERBETR. EINK.3)	276	61	62	119	23	.	0	19	234	11	8		
10	LANDW. BETR. U. FORSTBETR.	2242	543	540	964	110	6	33	95	3150	62	15		

-----  
 FUSSNOTEN AM ENDE DES TABELLENTEILS



BETRIEBSSYSTEMATIK, BODENNUTZUNG UND VIEHHALTUNG 1983  
 ERGEBNISSE FUER ARBEITSMARKTREGIONEN

		BETRIEBSSYSTEMATIK 1983								
		DAVON BETRIEBSFORM								
LFD.	BETRIEBE	BETRIEBE	BETRIEBSS- BEREICH	MARKT-	FUTTER-	VERED-	DAUER-	LANDW.		
NR.	1983	INSGESAMT	LANDWIRTSCHAFT	BE-	BE-	BE-	BE-	BE-	BE-	BE-
	FLAECHE	FLAECHE	FLAECHE	TRIEBE	TRIEBE	TRIEBE	TRIEBE	TRIEBE	TRIEBE	TRIEBE
	VON ... BIS	BE-	BE-	TRIEBE	TRIEBE	TRIEBE	TRIEBE	TRIEBE	TRIEBE	TRIEBE
	UNTER ... HA	BE-	FLAECHE	BE-	LF	HA	HA	HA	HA	HA
		TRIEBE	TRIEBE	TRIEBE	TRIEBE	TRIEBE	TRIEBE	TRIEBE	TRIEBE	TRIEBE
		1	2	3	4	5	6	7	8	9

054 ESSEN-MJELHEIM										
01	LANDW. BETRIEBE	369	5815	244	4844	72	89	54	15	14
DARUNTER										
02	2 - 10	81	504	56	276	10	27	13	3	3
03	10 - 20	52	814	49	701	18	15	13	-	3
04	20 - 30	40	1105	40	1005	10	15	12	-	3
05	30 - 40	20	768	20	662	11	6	-	-	-
06	40 - 50	13	669	13	603	6	6	-	-	-
07	50 UND MEHR	20	1712	19	1547	11	4	-	-	-
DAR.:BETR. MIT UEBERWIEG.										
08	-BETR. EINKOMMEN 2)	238	4382	141	3771	48	46	36	3	8
09	-AUSSERBETR. EINK.3)	118	1224	96	966	23	41	16	12	4
10	LANDW.BETR. U. FORSTBETR.	392	8707	245	4844	72	90	54	15	14
055 GELSENKIRCHEN										
01	LANDW. BETRIEBE	114	2455	78	1425	21	25	21	-	11
DARUNTER										
02	2 - 10	19	114	17	99	9	3	5	-	-
03	10 - 20	26	426	26	407	4	6	12	-	4
04	20 - 30	15	366	15	353	-	9	-	-	3
05	30 - 40	6	216	6	204	-	-	-	-	-
06	40 - 50	5	230	5	226	-	-	-	-	-
07	50 UND MEHR	3	1071	-	125	-	-	-	-	-
DAR.:BETR. MIT UEBERWIEG.										
08	-BETR. EINKOMMEN 2)	82	1282	54	1212	9	21	13	-	11
09	-AUSSERBETR. EINK.3)	29	203	23	190	12	3	8	-	-
10	LANDW.BETR. U. FORSTBETR.	115	2557	78	1425	21	25	21	-	11
056 RECKLINGHAUSEN										
01	LANDW. BETRIEBE	2475	50184	2220	42647	437	822	574	17	370
DARUNTER										
02	2 - 10	637	3742	581	3001	178	173	167	-	61
03	10 - 20	482	8059	479	7223	72	193	125	-	89
04	20 - 30	470	13137	465	11477	54	205	109	-	97
05	30 - 40	257	10444	253	8707	24	109	55	-	65
06	40 - 50	118	6249	116	5103	14	42	28	-	32
07	50 UND MEHR	98	7938	95	6850	25	22	26	-	22
DAR.:BETR. MIT UEBERWIEG.										
08	-BETR. EINKOMMEN 2)	1560	41964	1376	36064	177	561	348	5	285
09	-AUSSERBETR. EINK.3)	904	8103	837	6500	258	259	225	12	83
10	LANDW.BETR. U. FORSTBETR.	2578	66560	2221	42648	437	823	574	17	370
057 BOCHUM										
01	LANDW. BETRIEBE	637	8822	432	6549	111	236	26	40	19
DARUNTER										
02	2 - 10	160	947	110	485	22	67	7	9	5
03	10 - 20	82	1627	69	1036	18	46	-	-	3
04	20 - 30	62	1807	59	1414	19	34	4	-	-
05	30 - 40	24	982	24	830	10	10	-	-	4
06	40 - 50	15	722	15	663	11	-	-	-	-
07	50 UND MEHR	32	2327	29	1958	22	5	-	-	-
DAR.:BETR. MIT UEBERWIEG.										
08	-BETR. EINKOMMEN 2)	296	6227	196	4949	65	108	8	-	13
09	-AUSSERBETR. EINK.3)	337	2521	235	1600	46	127	18	38	6
10	LANDW.BETR. U. FORSTBETR.	672	11025	432	6549	111	236	26	40	19
058 DORTMUND-LUEDINGH.										
01	LANDW. BETRIEBE	2565	56996	2334	50774	712	774	407	18	423
DARUNTER										
02	2 - 10	699	3827	645	3223	189	220	147	-	87
03	10 - 20	429	6766	425	6290	119	154	74	-	78
04	20 - 30	375	9910	374	9271	85	134	55	-	100
05	30 - 40	273	10174	272	9359	87	87	37	-	61
06	40 - 50	149	7238	149	6593	48	39	18	-	44
07	50 UND MEHR	221	18469	218	15700	123	36	16	-	43
DAR.:BETR. MIT UEBERWIEG.										
08	-BETR. EINKOMMEN 2)	1499	46820	1338	42085	389	448	198	-	301
09	-AUSSERBETR. EINK.3)	1055	10110	989	8660	323	322	207	16	121
10	LANDW.BETR. U. FORSTBETR.	2652	62834	2336	50774	712	775	408	18	423

-----  
 FUSSNOTEN AM ENDE DES TABELLENTEILS

BETRIEBSSYSTEMATIK, BODENNUTZUNG UND VIEHHALTUNG 1983  
 ERGEBNISSE FUER ARBEITSMARKTREGIONEN

BETRIEBSSBEREICH			FLAECHEINNUTZUNG IN DEN BETRIEBEN 1983																
GARTEN- BAU	FORST- WIRTSCHAFT	KOMBINA- TIONS- BETRIEBE	BETRIEBE MIT WALDFLAECHEN (WF)		HAUPTNUTZUNGS- UND KULTURARTEN							ANBAUFLAECHE			FUTTER- TER- PFLANZEN	LFD.	NR.		
			INSG.	MIT 0,01 HA	WF	INSG.	DAUERGRUEN- LAND	ACKER- LAND	SONDER- KUL- TUREN	FLAECHE HA	INSG.	KARTOF- FELN	ANBAUFLAECHE						
10	11	12	13	14	15	16	17	18	19	20	21	22							

													ESSEN-MUELHEIM 054		
112	10	3	96	77	349	5108	1361	3575	151	238	63	503	01		
20	4	-	20	17	51	392	195	136	54	7	5	9	02		
3	-	-	14	12	32	742	257	453	28	25	11	66	03		
-	-	-	21	17	58	1005	240	764	-	62	20	143	04		
-	-	-	11	8	87	662	142	519	-	14	5	51	05		
-	-	-	3	-	39	603	151	451	-	23	-	101	06		
-	-	-	8	4	61	1599	329	1245	53	108	21	133	07		
91	5	-	60	46	249	3919	1029	2809	72	173	55	408	08		
15	5	-	32	28	88	1015	301	692	15	58	4	77	09		
112	29	6	119	92	2826	5109	1361	3575	152	238	63	503	10		
													GELSENKIRCHEN 055		
35	-	-	9	8	218	1599	450	987	13	45	19	71	01		
-	-	-	-	-	-	105	29	73	4	-	-	-	02		
-	-	-	-	-	-	407	101	305	-	12	6	9	03		
-	-	-	3	3	-	353	134	216	-	11	3	23	04		
-	-	-	4	4	5	204	51	152	-	6	-	14	05		
-	-	-	-	-	-	226	83	143	-	6	-	14	06		
-	-	-	-	-	210	277	43	82	7	9	6	11	07		
28	-	-	8	8	8	1226	383	836	3	44	18	71	08		
5	-	-	-	-	-	194	43	151	0	0	0	-	09		
35	-	-	10	8	307	1599	450	987	13	45	19	71	10		
													RECKLINGHAUSEN 056		
210	16	29	889	672	4182	43637	10614	32593	270	842	485	6150	01		
31	8	17	103	92	213	3225	1056	2087	40	82	46	213	02		
-	-	-	173	158	367	7266	2015	5214	5	141	71	802	03		
3	-	-	264	212	952	11595	3096	8428	38	239	152	1658	04		
3	-	-	162	104	1191	8847	2113	6678	35	135	88	1489	05		
-	-	-	91	44	799	5187	1181	3961	37	91	54	874	06		
-	-	-	63	31	604	7089	989	6003	88	144	68	1091	07		
171	4	9	700	513	3463	36716	8715	27689	209	712	404	5286	08		
35	12	20	187	158	710	6829	1881	4844	52	125	78	849	09		
211	112	34	992	719	18607	43872	10819	32614	272	846	487	6150	10		
													BOCHUM 057		
103	56	46	279	218	1176	7262	2622	4530	72	91	38	292	01		
10	22	18	82	74	204	668	493	147	16	8	5	8	02		
-	5	6	55	34	328	1222	640	547	29	30	12	54	03		
-	-	3	36	19	272	1488	616	865	3	29	12	69	04		
-	-	-	14	8	129	830	301	526	-	12	6	50	05		
-	-	-	7	4	41	663	126	535	-	4	0	29	06		
-	-	3	11	6	146	2121	255	1860	3	7	-	79	07		
81	7	12	128	86	744	5273	1673	3548	39	78	30	235	08		
20	49	33	150	132	404	1957	936	973	22	12	6	58	09		
103	89	48	314	239	3125	7265	2622	4530	73	91	38	292	10		
													DORTMUND-LUEDINGH. 058		
191	22	18	765	605	3522	51485	10993	40202	118	1663	608	4769	01		
31	14	9	76	72	121	3456	1294	2062	55	74	31	114	02		
3	-	-	111	106	149	6348	1748	4548	24	172	60	527	03		
-	-	-	165	155	301	9294	2395	6864	8	238	78	931	04		
-	-	-	149	119	482	9394	1972	7399	4	291	117	969	05		
-	-	-	95	63	432	6593	1330	5247	3	199	86	829	06		
-	-	-	137	58	2008	15942	2055	13863	7	680	232	1393	07		
149	5	7	601	458	2713	42630	8555	33915	60	1460	524	4226	08		
40	15	11	161	144	797	8817	2410	6279	58	202	83	544	09		
191	101	24	852	647	9193	51502	11006	40204	118	1663	608	4769	10		

BETRIEBSSYSTEMATIK, BODENNUTZUNG UND VIEHHALTUNG 1983  
 ERGEBNISSE FUER ARBEITSMARKTREGIONEN

		FLAECHENNUTZUNG IN DEN BETRIEBEN 1983										BETRIEBE	
		ANBAUFLAECHEN											
		GETREIDE					MIT					DARUNTER	
BETRIEBE		DARUNTER					RINDVIEH						
LFD.	LANDW. GENUTZTE FLAECHE	INSG.	WEIZEN	ROGGEN	GERSTE	FELD-GEW.	TEN-GEW.	GEW.	WAECHSELSE	INSGESAMT	INSG.		
NR.	VON ... BIS UNTER ... HA		U. W.	MENG-GETR.	HA	HA	HA	HA	HA				
		23	24	25	26	27	28	29	30	31	32	33	

054	ESSEN-MJELHEIM											
01	LANDW. BETRIEBE	2524	769	359	1054	174	18	64	93	4784	52	9
	DARUNTER											
02	2 - 10	96	20	29	38	9	.	23	11	616	4	.
03	10 - 20	332	64	80	142	42	.	9	24	534	15	4
04	20 - 30	533	170	67	229	55	5	.	25	1042	17	.
05	30 - 40	405	131	71	162	25	.	.	8	437	6	.
06	40 - 50	297	101	45	134	13	.	.	10	753	6	.
07	50 UND MEHR	860	282	68	349	30	10	.	12	1389	4	.
	DAR.:BETR. MIT UEBERWIEG.											
08	-BETR. EINKOMMEN 2)	1983	578	304	814	143	17	52	67	3468	43	5
09	-AUSSERBETR. EINK.3)	496	177	46	222	29	.	9	21	642	7	4
10	LANDW.BETR. U. FORSTBETR.	2524	769	359	1054	174	18	64	93	4784	52	9
055	GELSENKIRCHEN											
01	LANDW. BETRIEBE	859	75	318	367	54	0	11	46	1309	27	3
	DARUNTER											
02	2 - 10	72	.	41	19	5	0	0	4	54	.	.
03	10 - 20	284	11	120	124	26	.	0	17	263	8	.
04	20 - 30	182	18	63	83	11	.	.	13	378	9	.
05	30 - 40	133	10	56	62	5	.	.	3	119	.	.
06	40 - 50	123	24	17	53	.	.	.	5	321	4	.
07	50 UND MEHR	62	11	20	26	6	.	.	.	164	.	.
	DAR.:BETR. MIT UEBERWIEG.											
08	-BETR. EINKOMMEN 2)	712	74	233	321	39	.	9	39	1281	26	.
09	-AUSSERBETR. EINK.3)	148	.	85	46	16	0	.	7	28	.	.
10	LANDW.BETR. U. FORSTBETR.	859	75	318	367	54	0	11	46	1309	27	3
056	RECKLINGHAUSEN											
01	LANDW. BETRIEBE	24788	3306	3244	13746	1802	327	359	1314	48381	870	170
	DARUNTER											
02	2 - 10	1704	157	288	1009	188	26	56	244	2074	129	94
03	10 - 20	4187	386	638	2508	424	67	12	347	8115	247	38
04	20 - 30	6424	766	871	3794	496	68	37	357	15390	261	15
05	30 - 40	4903	603	560	2863	343	79	67	200	11424	137	9
06	40 - 50	2969	475	327	1564	230	15	.	87	5958	59	3
07	50 UND MEHR	4503	907	546	1947	112	69	99	53	5144	26	.
	DAR.:BETR. MIT UEBERWIEG.											
08	-BETR. EINKOMMEN 2)	21042	2944	2612	11478	1496	249	281	983	42011	708	76
09	-AUSSERBETR. EINK.3)	3711	352	626	2253	303	75	75	329	6261	161	94
10	LANDW.BETR. U. FORSTBETR.	24804	3308	3250	13754	1802	327	359	1316	48401	871	170
057	BOCHUM											
01	LANDW. BETRIEBE	3831	1002	601	1602	485	3	46	233	5179	132	26
	DARUNTER											
02	2 - 10	115	32	20	45	15	.	12	60	503	25	15
03	10 - 20	463	98	62	212	80	.	.	59	1311	45	5
04	20 - 30	737	224	72	290	117	.	.	46	1444	34	.
05	30 - 40	449	104	83	166	55	.	.	17	710	12	.
06	40 - 50	479	113	78	209	63	.	.	10	414	4	.
07	50 UND MEHR	1580	427	287	677	152	.	.	12	602	7	.
	DAR.:BETR. MIT UEBERWIEG.											
08	-BETR. EINKOMMEN 2)	3012	766	470	1273	391	.	37	142	4250	100	5
09	-AUSSERBETR. EINK.3)	816	236	131	328	93	.	5	89	845	31	21
10	LANDW.BETR. U. FORSTBETR.	3831	1002	601	1602	485	3	46	233	5179	132	26
058	DORTMUND-LUEDINGH.											
01	LANDW. BETRIEBE	32304	9204	2296	15166	2745	70	190	1475	49299	898	244
	DARUNTER											
02	2 - 10	1795	276	193	982	264	26	44	336	2423	177	138
03	10 - 20	3780	781	348	1911	506	17	29	303	6411	200	39
04	20 - 30	5612	1375	410	2884	577	4	0	312	11212	221	17
05	30 - 40	6019	1596	462	2827	484	7	0	204	10422	140	10
06	40 - 50	4060	1269	282	1789	277	11	.	116	7200	66	.
07	50 UND MEHR	10916	3889	592	4701	620	4	38	137	11111	60	5
	DAR.:BETR. MIT UEBERWIEG.											
08	-BETR. EINKOMMEN 2)	26956	7989	1783	12505	2083	64	173	1004	42923	654	79
09	-AUSSERBETR. EINK.3)	5345	1214	513	2660	660	6	14	469	6360	243	164
10	LANDW.BETR. U. FORSTBETR.	32306	9204	2296	15167	2745	70	190	1477	49351	898	244

-----  
 FUSSNOTEN AM ENDE DES TABELLENTEILS



BETRIEBSSYSTEMATIK, BODENNUTZUNG UND VIEHHALTUNG 1983  
 ERGEBNISSE FUER ARBEITSMARKTREGIONEN

		BETRIEBSSYSTEMATIK 1983								
		DAVON BETRIEBFORM								
		BETRIEBE	1983		BETRIEBS-	MARKT-	FUTTER-	VERED-	DAUER-	LANDW.
LFD.	BETRIEBE	INSGESAMT	BEREICH	FRUCHT-	BAU-	LUNGS-	KULTUR-	GE-		
NR.	LANDW. GENUZTZE FLAECHE	INSGESAMT	LANDWIRTSCHAFT	BE-	BE-	BE-	BE-	BE-	MISCHT-	BE-
	VON ... BIS	BE-	TRIEBS-	TRIEBE	TRIEBE	TRIEBE	TRIEBE	TRIEBE	TRIEBE	TRIEBE
	UNTER ... HA	TRIEBE	FLAECHE	BE-	LF	BETRIEBE				
		HA	TRIEBE	HA		5	6	7	8	9

059 HAMM-BECKUM										
01	LANDW. BETRIEBE	2383	51593	2269	45910	526	904	449	11	379
DARUNTER										
02	2 - 10	731	4169	703	3598	199	251	164	.	88
03	10 - 20	405	6300	401	5913	73	180	80	-	68
04	20 - 30	312	8144	311	7694	40	156	50	-	65
05	30 - 40	237	8698	237	8200	30	107	41	-	59
06	40 - 50	167	8116	166	7374	30	65	23	-	48
07	50 UND MEHR	188	15623	184	12786	87	34	22	-	41
DAR.:BETR. MIT UEBERWIEG.										
08	-BETR. EINKOMMEN 2)	1265	42602	1199	38201	214	519	214	.	250
09	-AUSSERBETR. EINK.3)	1109	8256	1063	7387	309	381	235	9	129
10	LANDW.BETR. U. FORSTBETR.	2419	53552	2271	45911	526	904	451	11	379
060 SOEST										
01	LANDW. BETRIEBE	1910	46062	1807	39565	790	473	231	13	300
DARUNTER										
02	2 - 10	487	2884	459	2502	221	124	70	.	42
03	10 - 20	427	6653	412	6142	176	97	49	-	90
04	20 - 30	343	9016	335	8314	111	103	35	-	86
05	30 - 40	199	7309	199	6834	79	55	25	-	40
06	40 - 50	124	5984	122	5419	64	28	8	-	22
07	50 UND MEHR	146	13967	141	10190	104	20	.	-	15
DAR.:BETR. MIT UEBERWIEG.										
08	-BETR. EINKOMMEN 2)	1203	38137	1143	33964	487	297	122	3	234
09	-AUSSERBETR. EINK.3)	703	7134	662	5454	303	175	109	10	65
10	LANDW.BETR. U. FORSTBETR.	1969	50546	1807	39565	790	473	231	13	300
061 LIPPSTADT										
01	LANDW. BETRIEBE	1818	43865	1726	39962	722	491	248	4	261
DARUNTER										
02	2 - 10	491	2812	467	2442	222	144	55	3	43
03	10 - 20	327	4890	324	4705	141	77	59	-	47
04	20 - 30	273	6995	267	6613	65	86	51	-	65
05	30 - 40	183	6566	183	6351	43	67	24	-	49
06	40 - 50	135	6380	135	5958	61	34	15	-	25
07	50 UND MEHR	172	15867	172	13667	115	24	11	-	22
DAR.:BETR. MIT UEBERWIEG.										
08	-BETR. EINKOMMEN 2)	1002	36123	947	33329	335	270	147	.	194
09	-AUSSERBETR. EINK.3)	808	7246	772	6341	384	218	100	3	67
10	LANDW.BETR. U. FORSTBETR.	1916	53854	1726	39962	722	491	248	4	261
062 PADERBORN										
01	LANDW. BETRIEBE	5223	91395	5121	80300	1404	2349	670	17	681
DARUNTER										
02	2 - 10	1975	10519	1940	9693	659	806	249	4	222
03	10 - 20	964	14938	957	14178	203	497	111	-	146
04	20 - 30	713	18225	710	17485	83	405	90	-	132
05	30 - 40	408	14569	408	13925	48	221	61	-	78
06	40 - 50	222	10386	222	9816	41	112	33	-	36
07	50 UND MEHR	184	21574	179	14264	76	60	17	-	26
DAR.:BETR. MIT UEBERWIEG.										
08	-BETR. EINKOMMEN 2)	2367	72140	2316	62583	379	1256	302	.	377
09	-AUSSERBETR. EINK.3)	2832	18511	2789	17264	1020	1091	365	12	301
10	LANDW.BETR. U. FORSTBETR.	5315	125748	5123	80300	1404	2350	671	17	681
063 HOLZMINDEN-HOEXTER										
01	LANDW. BETRIEBE	2065	49116	1995	40569	686	962	106	22	219
DARUNTER										
02	2 - 10	595	3242	580	2902	254	219	36	3	68
03	10 - 20	365	5667	363	5373	111	186	13	-	52
04	20 - 30	316	8276	314	7830	50	208	21	-	35
05	30 - 40	206	7789	204	7047	32	145	10	-	17
06	40 - 50	130	5990	129	5698	32	73	4	-	20
07	50 UND MEHR	146	17497	142	11384	67	60	-	-	15
DAR.:BETR. MIT UEBERWIEG.										
08	-BETR. EINKOMMEN 2)	1023	40980	995	33729	208	619	49	.	118
09	-AUSSERBETR. EINK.3)	1030	7580	994	6781	478	340	56	19	101
10	LANDW.BETR. U. FORSTBETR.	2228	79402	1996	40569	686	962	106	22	219

-----  
 FUSSNOTEN AM ENDE DES TABELLENTEILS



BETRIEBSSYSTEMATIK, BODENNUTZUNG UND VIEHHALTUNG 1983  
 ERGEBNISSE FUER ARBEITSMARKTREGIONEN

BETRIEBSSBEREICH			FLAECHENNUTZUNG IN DEN BETRIEBEN 1983											
GARTEN- BAU	FORST- WIRTSCHAFT	KOMBINATIONEN- NABETRIEBE	BETRIEBE MIT WALDFLAECHE (WF)		HAUPTNUTZUNGS- UND KULTURARTEN					ANBAUFLAECHE			NR.	
			INSG.	MIT 0,01 HA WF	WF	INSG.	DAUERGRUENLAND	ACKERLAND	SONDERKULTUREN	INSG.	KARTOFFELN	FUTTERPFLANZEN		
10	11	12	13	14	15	16	17	18	19	20	21	22		
													HAMM-BECKUM 059	
81	16	17	741	596	3311	46536	11148	35047	142	836	97	4302	01	
14	6	8	65	59	196	3718	1334	2291	34	121	30	123	02	
.	.	.	93	92	92	5963	1857	4055	23	153	26	418	03	
.	.	.	134	127	196	7724	2267	5420	12	144	15	758	04	
.	.	.	143	128	279	8200	2051	6126	.	134	6	974	05	
.	.	.	119	93	470	7421	1707	5647	48	75	4	856	06	
.	.	4	159	71	2026	13107	1729	11340	12	198	10	1168	07	
57	3	6	581	449	2676	38650	8651	29768	115	650	60	3564	08	
24	12	10	155	144	322	7499	2449	4944	27	164	37	420	09	
82	45	21	777	612	4893	46598	11203	35047	145	836	97	4303	10	
													SOEST 060	
60	6	37	518	392	4034	40950	7865	32827	106	3156	271	1869	01	
10	5	13	40	34	127	2618	702	1864	20	109	46	58	02	
4	.	11	72	64	146	6355	1357	4964	5	458	126	218	03	
.	.	6	113	97	324	8505	1980	6490	7	636	52	417	04	
.	.	.	100	83	325	6834	1448	5365	5	582	16	327	05	
.	.	.	73	53	347	5501	993	4489	.	529	19	354	06	
.	.	4	107	48	2756	10932	1299	9557	57	836	10	490	07	
39	.	21	435	321	2544	34750	6482	28068	96	2835	216	1587	08	
20	6	15	81	71	1038	5879	1372	4449	10	290	55	237	09	
60	61	41	577	424	7319	40959	7870	32827	106	3156	271	1869	10	
													LIPPSTADT 061	
52	16	24	429	365	2198	40480	7949	32322	43	1448	54	1812	01	
9	4	11	66	64	74	2539	821	1673	7	54	17	49	02	
3	.	.	58	58	59	4740	1067	3650	.	83	10	143	03	
3	.	3	61	59	83	6770	1639	5082	25	182	11	337	04	
.	.	.	46	39	109	6351	1444	4895	.	201	.	391	05	
.	.	.	68	50	290	5958	1141	4807	.	181	3	336	06	
.	.	.	102	67	1554	13848	1716	12082	3	741	6	551	07	
47	3	5	304	247	1759	33589	6224	27228	36	1267	34	1584	08	
4	13	19	122	117	383	6593	1678	4856	6	153	19	229	09	
52	112	26	527	423	11979	40516	7977	32326	43	1448	54	1816	10	
													PADERBORN 062	
54	24	24	775	657	6964	81703	25202	56149	80	1725	300	5677	01	
11	12	12	119	111	162	9825	3789	5926	20	243	104	531	02	
3	.	.	145	135	239	14271	5050	9149	23	268	64	848	03	
.	.	3	163	156	246	17562	5922	11579	23	323	47	1303	04	
.	.	.	122	107	310	13925	4360	9533	.	219	16	1075	05	
.	.	.	85	59	350	9816	2839	6961	.	133	24	845	06	
.	.	4	105	53	5640	15322	2796	12504	4	503	25	1053	07	
35	3	13	568	464	6403	63867	19030	44652	51	1387	181	4873	08	
14	21	6	200	188	385	17368	6065	11146	22	330	113	761	09	
54	109	29	867	699	40997	81717	25211	56150	81	1725	300	5677	10	
													HOLZMINDEN-HOEXTER 063	
33	15	22	445	391	5918	41649	13198	28158	121	2881	117	856	01	
7	3	5	69	66	93	2952	1197	1699	18	127	39	13	02	
.	.	.	71	69	93	5404	1978	3375	21	245	30	63	03	
.	.	.	68	63	161	7874	2818	5020	3	355	18	206	04	
.	.	.	67	54	482	7113	2561	4530	3	381	11	185	05	
.	.	.	48	45	115	5738	1863	3858	3	419	4	175	06	
.	.	4	76	54	4862	12187	2625	9488	53	1339	6	213	07	
20	.	7	289	245	5348	34588	10625	23827	36	2564	52	784	08	
11	11	14	149	143	204	6939	2493	4292	82	313	63	61	09	
33	173	26	608	477	34189	41808	13338	28169	124	2881	117	856	10	

BETRIEBSSYSTEMATIK, BODENNUTZUNG UND VIEHHALTUNG 1983  
 ERGEBNISSE FUER ARBEITSMARKTREGIONEN

LFD.	NR.	BETRIEBE	INSG.	FLAECHENNUTZUNG IN DEN BETRIEBEN 1983										BETRIEBE	
				ANBAUFLAECHE										DARUNTER	
				GETREIDE						MIT					
		LANDW. GENUTZTE FLAECHE	WEI-	ROG-	GEN-	GER-	STE-	FELDE	GE-	GE-	WAECH-	RINDVIEH	TIERE	BETRIEBE	
		VON ... BIS	ZEN	U. W.-	MENG-	HA	HAFER	MJESE	SE			INSGESAMT	INSG.		
		UNTER ... HA	GETR.	HA	HA	HA	HA	HA	HA	HA	HA	BETR.	TIERE	BETRIEBE	
			23	24	25	26	27	28	29	30	31	32	33		

059	HAMM-BECKUM														
01	LANDW. BETRIEBE		28720	9577	905	11747	2465	11	45	1432	49359	927	227		
	DARUNTER														
02	2 - 10		2009	510	88	949	358	9	11	386	3071	224	154		
03	10 - 20		3454	963	185	1950	468	.	.	296	6653	216	27		
04	20 - 30		4452	1378	153	1915	455	.	.	247	10054	200	9		
05	30 - 40		4924	1619	155	2087	431	.	.	190	10633	129	3		
06	40 - 50		4595	1644	67	1822	313	.	.	125	8969	63	.		
07	50 UND MEHR		9171	3435	250	3370	419	.	.	107	9622	43	5		
	DAR.:BETR. MIT UEBERWIEG.														
08	-BETR. EINKOMMEN 2)		24214	8241	707	9760	1880	10	33	889	42925	638	53		
09	-AUSSERBETR. EINK.3)		4262	1240	186	1895	583	.	12	540	6310	287	174		
10	LANDW.BETR. U. FORSTBETR.		28721	9577	905	11748	2465	11	45	1433	49360	928	228		
060	SOEST														
01	LANDW. BETRIEBE		26039	10015	732	11340	3114	231	206	1099	33071	723	150		
	DARUNTER														
02	2 - 10		1605	511	78	683	312	39	31	228	1869	111	73		
03	10 - 20		4089	1351	156	1839	674	66	57	285	5420	192	40		
04	20 - 30		5230	1924	176	2226	762	46	59	264	9167	208	15		
05	30 - 40		4287	1679	91	1811	539	48	.	141	6402	106	5		
06	40 - 50		3454	1423	48	1507	312	25	33	78	4329	51	4		
07	50 UND MEHR		7313	3113	180	3245	503	6	0	76	5675	44	4		
	DAR.:BETR. MIT UEBERWIEG.														
08	-BETR. EINKOMMEN 2)		22075	8620	562	9705	2473	215	183	784	28411	570	63		
09	-AUSSERBETR. EINK.3)		3747	1284	169	1581	637	17	24	313	4287	152	87		
10	LANDW.BETR. U. FORSTBETR.		26039	10015	732	11340	3114	231	206	1100	33074	723	150		
061	LIPPSTADT														
01	LANDW. BETRIEBE		26515	9629	589	11987	3503	59	109	983	32522	571	148		
	DARUNTER														
02	2 - 10		1485	438	48	669	307	6	31	219	1742	104	85		
03	10 - 20		3237	1003	117	1421	647	16	25	186	3323	101	19		
04	20 - 30		4300	1430	93	1974	716	36	40	200	7366	142	9		
05	30 - 40		4044	1452	68	1851	528	.	0	143	7364	104	3		
06	40 - 50		3955	1410	57	1809	524	.	.	97	5532	60	8		
07	50 UND MEHR		9383	3866	204	4205	764	.	.	95	6621	45	9		
	DAR.:BETR. MIT UEBERWIEG.														
08	-BETR. EINKOMMEN 2)		22053	8178	393	10037	2714	57	107	641	27871	428	57		
09	-AUSSERBETR. EINK.3)		4258	1366	197	1860	761	.	.	341	4274	143	91		
10	LANDW.BETR. U. FORSTBETR.		26515	9629	589	11988	3503	59	109	983	32522	571	148		
062	PADERBORN														
01	LANDW. BETRIEBE		45600	14091	2074	19381	8681	101	58	3427	90259	2409	746		
	DARUNTER														
02	2 - 10		5056	1139	408	2231	1149	28	12	1204	10226	705	507		
03	10 - 20		7848	2042	533	3264	1797	14	19	765	17159	616	121		
04	20 - 30		9599	2819	407	4030	2123	11	6	614	23201	516	31		
05	30 - 40		7866	2371	316	3301	1656	.	.	336	17388	283	12		
06	40 - 50		5540	1973	170	2222	978	4	.	171	11625	145	8		
07	50 UND MEHR		9282	3642	215	4157	885	34	.	120	9806	77	.		
	DAR.:BETR. MIT UEBERWIEG.														
08	-BETR. EINKOMMEN 2)		35686	11324	1430	15288	6495	83	47	1863	73724	1504	158		
09	-AUSSERBETR. EINK.3)		9672	2665	608	4014	2163	13	7	1559	16050	901	587		
10	LANDW.BETR. U. FORSTBETR.		45600	14092	2074	19381	8681	101	58	3429	90268	2410	747		
063	HOLZMINDEN-HOEEXTER														
01	LANDW. BETRIEBE		23316	8655	689	8511	4794	37	31	1389	42186	1004	210		
	DARUNTER														
02	2 - 10		1536	389	88	518	433	0	10	352	2505	176	143		
03	10 - 20		3023	851	143	1031	858	5	.	306	5920	217	40		
04	20 - 30		4366	1381	153	1579	1117	.	.	285	10198	247	13		
05	30 - 40		3828	1360	142	1334	859	.	.	185	8935	170	3		
06	40 - 50		3139	1221	63	1177	592	.	.	113	6309	97	.		
07	50 UND MEHR		7266	3418	95	2822	886	31	10	103	8090	86	.		
	DAR.:BETR. MIT UEBERWIEG.														
08	-BETR. EINKOMMEN 2)		19504	7529	500	7220	3784	36	11	857	36515	749	52		
09	-AUSSERBETR. EINK.3)		3794	1119	189	1282	1006	.	15	531	5643	254	158		
10	LANDW.BETR. U. FORSTBETR.		23316	8655	689	8511	4794	37	31	1390	42190	1004	210		

-----  
 FUSSNOTEN AM ENDE DES TABELLENTEILS

BETRIEBSSYSTEMATIK, BODENNUTZUNG UND VIEHHALTUNG 1983  
 ERGEBNISSE FUER ARBEITSMARKTREGIONEN

MIT VIEHHALTUNG 1983			MIT SCHWEINEN																MIT LEGEHENNEN									
MIT ... MILCHKUEHEN			MIT MASTSCHWEINEN								MIT MASTSCHWEINEN								MIT LEGEHENNEN									
			DAVON								DAVON																	
			BETRIEBE				TIERE				BETRIEBE				TIERE				ZUCHTSAUEN		INSG.		MIT LEGEH.		TIERE		NR.	
			INSG.				INSG.				INSG.				INSG.		INSG.		INSG.		INSG.		INSG.		INSG.			
			UND MEHR				UND MEHR				UND MEHR				UND MEHR		UND MEHR		UND MEHR		UND MEHR		UND MEHR		UND MEHR			
			UND MEHR				UND MEHR				UND MEHR				UND MEHR		UND MEHR		UND MEHR		UND MEHR		UND MEHR		UND MEHR			
			UND MEHR				UND MEHR				UND MEHR				UND MEHR		UND MEHR		UND MEHR		UND MEHR		UND MEHR		UND MEHR			
			UND MEHR				UND MEHR				UND MEHR				UND MEHR		UND MEHR		UND MEHR		UND MEHR		UND MEHR		UND MEHR			
			UND MEHR				UND MEHR				UND MEHR				UND MEHR		UND MEHR		UND MEHR		UND MEHR		UND MEHR		UND MEHR			
			UND MEHR				UND MEHR				UND MEHR				UND MEHR		UND MEHR		UND MEHR		UND MEHR		UND MEHR		UND MEHR			
-----																												
Hamm-Beckum 059																												
135	355	210	12549	1606	965	347	294	173302	789	20064	834	740	123049	01														
54	16	-	1043	447	422	22	3	6386	258	3073	316	292	57632	02														
66	116	7	2263	331	229	84	18	17943	186	4517	182	161	24291	03														
10	139	42	3131	259	110	108	41	26556	138	5111	92	80	7913	04														
-	59	66	2645	191	56	74	61	32750	86	3519	70	54	21503	05														
-	20	62	2113	133	23	38	72	34907	36	1515	41	37	2427	06														
-	5	33	1274	131	14	18	99	53670	33	1916	34	26	4204	07														
67	313	205	10905	955	390	287	278	156607	449	15757	395	329	66829	08														
68	40	5	1620	649	574	59	16	16592	338	4245	436	408	56080	09														
135	355	210	12550	1608	966	347	295	173507	790	20089	836	742	123080	10														
-----																												
Soest 060																												
142	279	152	9429	1230	828	252	150	97483	761	15927	619	553	60866	01														
34	4	-	486	259	250	6	3	3511	157	1543	169	161	8836	02														
81	68	3	1645	323	271	45	7	10275	238	4342	153	129	16765	03														
20	131	42	2950	262	164	77	21	17777	179	4531	128	112	15348	04														
5	49	47	1988	161	61	62	38	22653	88	2810	61	52	10785	05														
.	16	30	1162	81	21	24	36	17284	37	1244	35	31	2636	06														
.	9	30	1151	100	20	36	44	25197	30	1189	25	23	3879	07														
104	257	146	8429	874	501	235	138	85449	526	13003	402	348	52167	08														
38	22	5	916	354	327	17	10	9289	233	2778	217	205	8699	09														
142	279	152	9429	1231	829	252	150	97486	763	15936	623	556	63592	10														
-----																												
Lippstadt 061																												
90	191	142	8180	1233	773	267	193	116183	629	16511	551	516	60379	01														
17	-	-	380	276	268	8	-	2500	132	1362	163	156	9285	02														
51	29	-	848	262	209	49	4	7950	172	4042	113	102	10788	03														
19	83	31	2167	227	120	83	24	18464	131	4357	93	89	2624	04														
3	54	44	2051	148	47	67	34	19375	83	2816	49	47	1563	05														
-	19	33	1371	112	29	40	43	22247	44	1698	33	31	966	06														
-	4	32	1337	129	23	20	86	44626	37	2052	40	34	25984	07														
54	177	140	7444	768	350	234	184	106141	392	13319	298	274	45686	08														
36	14	-	736	462	422	33	7	8880	237	3192	251	241	9953	09														
90	191	142	8180	1235	775	267	193	116190	629	16511	552	517	60399	10														
-----																												
Paderborn 062																												
416	801	446	28861	3756	3047	459	250	178815	2303	38077	1430	1337	335573	01														
178	20	-	3004	1343	1322	21	-	10830	737	5394	536	513	40710	02														
201	275	19	5784	801	697	89	15	20910	628	9435	292	272	22376	03														
31	343	111	7922	621	435	143	43	35157	470	10405	219	204	21912	04														
3	123	145	5857	353	165	112	76	42151	234	6140	123	116	13886	05														
.	30	106	3620	177	67	62	48	27148	94	3986	51	47	4118	06														
-	10	65	2541	128	32	29	67	40395	42	1825	33	27	12917	07														
201	711	434	24194	1896	1266	391	239	155692	1311	28856	678	614	251614	08														
215	89	10	4561	1852	1776	68	8	21775	989	8828	750	722	83659	09														
416	801	446	28864	3758	3049	459	250	178817	2305	38085	1432	1339	335593	10														
-----																												
Holzminden-Hoexter 063																												
123	366	305	15396	1429	1249	127	53	45986	696	7936	802	783	23554	01														
29	4	-	670	389	386	3	-	2802	135	718	204	203	2693	02														
79	95	3	1927	305	292	12	-	4947	168	1559	172	170	3274	03														
11	175	48	3824	272	224	40	8	9694	185	2478	145	145	2052	04														
3	69	95	3557	160	124	26	10	8086	85	1302	98	95	2474	05														
-	19	77	2430	100	67	20	13	7675	58	1045	53	49	2733	06														
.	3	82	2957	98	52	26	20	11701	40	698	54	45	9479	07														
63	334	300	13945	802	635	115	52	39564	459	6446	449	431	19016	08														
60	31	5	1434	626	613	12	-	6410	237	1490	353	352	4538	09														
123	366	305	15396	1430	1250	127	53	45990	696	7936	807	788	23642	10														

BETRIEBSSYSTEMATIK, BODENNUTZUNG UND VIEHHALTUNG 1983  
 ERGEBNISSE FUER ARBEITSMARKTREGIONEN

BETRIEBSSYSTEMATIK 1983										
DAVON BETRIEBSFORM										
	BETRIEBE	INSGESAMT	BETRIEBS- BEREICH	MARKT- FRUCHT- BE-	FUTTER- BAU- BE-	VERED- LUNGS- BE-	DAUER- KULTUR- BE-	LANDW. GE-	MISCHT- BE-	
NR.	GENUTZTE FLAECHE VON ... BIS UNTER ... HA	TRIEBE	TRIEBS- FLAECHE	BE- TRIEBE	LF HA	BE- TRIEBE	BE- TRIEBE	BE- TRIEBE	BE- TRIEBE	BE- TRIEBE
		1	2	3	4	5	6	7	8	9
064 HARZ										
01	LANDW. BETRIEBE	2361	61347	2237	56699	1203	700	69	27	136
	DARUNTER									
02	2 - 10	661	3571	621	2976	355	199	16	9	42
03	10 - 20	277	4367	275	4119	137	102	10	.	24
04	20 - 30	235	6238	234	5907	103	109	5	.	17
05	30 - 40	272	10006	272	9501	144	104	5	.	19
06	40 - 50	177	8134	177	7813	107	57	.	.	11
07	50 UND MEHR	310	28298	308	25941	257	44	.	.	6
	DAR.:BETR. MIT UEBERWIEG. -BETR. EINKOMMEN 2) -AUSSERBETR. EINK.3)	1166 1170	51385 6255	1113 1101	47835 7451	657 634	355 338	29 39	4 20	68 70
10	LANDW.BETR. U. FORSTBETR.	2723	157084	2238	56700	1303	701	69	27	136
065 GOETTINGEN-NORTH.										
01	LANDW. BETRIEBE	5503	111161	5362	101749	2771	1778	286	48	479
	DARUNTER									
02	2 - 10	1769	9403	1734	8526	1025	451	93	15	150
03	10 - 20	927	13889	916	13313	386	387	43	.	99
04	20 - 30	648	16524	647	15980	202	330	24	.	90
05	30 - 40	451	16190	450	15607	130	248	10	.	62
06	40 - 50	273	12480	273	12170	112	135	6	.	20
07	50 UND MEHR	380	41055	378	34901	266	91	.	.	20
	DAR.:BETR. MIT UEBERWIEG. -BETR. EINKOMMEN 2) -AUSSERBETR. EINK.3)	2300 3171	84932 23441	2235 3101	78723 20646	828 1929	1075 699	79 203	4 41	249 229
10	LANDW.BETR. U. FORSTBETR.	5839	172626	5362	101749	2771	1778	286	48	479
066 KASSEL										
01	LANDW. BETRIEBE	8369	140671	8143	125874	4114	2437	417	169	1006
	DARUNTER									
02	2 - 10	3069	15740	2998	14449	1716	811	121	37	313
03	10 - 20	1407	21594	1400	20684	554	526	93	.	227
04	20 - 30	1079	27482	1074	26588	299	518	52	.	205
05	30 - 40	631	22223	630	21593	233	249	35	.	113
06	40 - 50	296	13539	298	13178	134	101	12	.	51
07	50 UND MEHR	332	37739	320	27508	229	60	7	.	24
	DAR.:BETR. MIT UEBERWIEG. -BETR. EINKOMMEN 2) -AUSSERBETR. EINK.3)	3331 5011	107593 31454	3192 4934	95289 29446	1142 2964	1327 1105	175 240	4 164	544 461
10	LANDW.BETR. U. FORSTBETR.	8642	248220	8143	125874	4114	2437	417	169	1006
067 BRILON										
01	LANDW. BETRIEBE	2172	34039	1896	26039	353	1319	78	.	144
	DARUNTER									
02	2 - 10	919	5791	789	4009	182	501	32	.	74
03	10 - 20	421	7158	390	5633	45	292	16	.	37
04	20 - 30	256	7100	249	6124	10	214	10	.	15
05	30 - 40	146	5675	142	4884	6	120	6	.	10
06	40 - 50	64	3142	64	2806	3	57	.	.	3
07	50 UND MEHR	30	4419	25	2263	6	19	.	.	.
	DAR.:BETR. MIT UEBERWIEG. -BETR. EINKOMMEN 2) -AUSSERBETR. EINK.3)	772 1393	21125 12521	712 1179	17005 8795	60 292	581 734	31 47	.	40 104
10	LANDW.BETR. U. FORSTBETR.	2761	68859	1897	26039	353	1320	78	.	144
068 MESCHEDE										
01	LANDW. BETRIEBE	1363	41142	863	15257	66	735	14	7	41
	DARUNTER									
02	2 - 10	462	3772	281	1383	24	234	6	.	17
03	10 - 20	205	5716	138	2122	7	126	.	.	5
04	20 - 30	235	10857	174	4364	3	162	.	.	8
05	30 - 40	125	8013	96	3376	.	92	.	.	4
06	40 - 50	61	4682	46	2076	.	42	.	.	.
07	50 UND MEHR	47	7393	28	1802	.	20	.	.	4
	DAR.:BETR. MIT UEBERWIEG. -BETR. EINKOMMEN 2) -AUSSERBETR. EINK.3)	637 720	33250 7720	439 420	12294 2954	15 51	401 332	3 11	.	19 22
10	LANDW.BETR. U. FORSTBETR.	2063	61910	870	15257	66	740	15	7	42

-----  
 FUSSNOTEN AM ENDE DES TABELLENTEILS

BETRIEBSSYSTEMATIK, BODENNUTZUNG UND VIEHHALTUNG 1983  
 ERGEBNISSE FUER ARBEITSMARKTREGIONEN

BETRIEBSSBEREICH														FLAECHENNUTZUNG IN DEN BETRIEBEN 1983											
			BETRIEBE MIT WALDFLAECHE (WF)				HAUPTNUTZUNGS- UND KULTURARTEN						ANBAUFLAECHE												
			INSG. I 1				WF I 1		INSG. I 1		GRUEN- I 1		ACKER- I 1		KUL- I 1		INSG. I 1		KARTOF- I 1		PFLAN- I 1				
			O,01 I 1				4,99 I 1		LAND I 1		LAND I 1		LAND I 1		TUREN I 1		FELN I 1		ZEN I 1		NR. I 1				
			HA WF I 1																						
			10 I 11 I 12 I				13 I 14 I		15 I 16 I		17 I 18 I		19 I 20 I		21 I 22 I										
																	HARZ 064								
			64	32	26	552	435	2635	57139	11222	45604	103	8454	183	756	01									
			12	20	6	89	81	146	3142	1128	1925	48	161	63	39	02									
			.	.	.	69	65	149	4143	1121	2982	16	366	33	47	03									
			.	.	.	61	50	189	5936	1581	4336	.	690	16	117	04									
			.	.	.	101	77	348	9501	2279	7184	11	1341	16	157	05									
			.	.	.	59	48	203	7813	1853	5939	.	1217	6	142	06									
			.	.	.	123	73	1466	26100	3093	22938	13	4648	24	250	07									
			45	.	6	385	288	2275	48088	8588	39327	48	7800	72	662	08									
			19	28	22	158	141	331	7630	2483	5021	52	496	107	88	09									
			64	383	38	914	635	91693	57382	11451	45604	105	8454	183	757	10									
																	GOETTINGEN-NORTH. 065								
			80	24	37	899	824	5697	102768	22327	79815	141	10977	542	2354	01									
			16	9	10	211	205	254	8670	2356	6145	53	498	199	58	02									
			3	.	6	132	123	176	13429	3517	9811	27	871	126	284	03									
			.	.	.	135	127	227	16006	4214	11717	13	1452	57	450	04									
			.	.	.	114	101	266	15640	4242	11331	9	1493	36	564	05									
			.	.	.	64	57	141	12170	3115	9024	3	1367	18	465	06									
			.	.	.	136	106	4531	35517	4573	30848	8	5189	29	525	07									
			56	.	9	510	454	3775	79503	16922	62262	79	9124	207	2061	08									
			21	21	28	380	365	1805	20862	5098	15475	58	1355	318	274	09									
			80	354	43	1235	922	64226	102871	22408	79817	150	10977	542	2354	10									
																	KASSEL 066								
			135	27	64	1086	985	8135	128883	30063	98090	381	9741	931	4209	01									
			30	12	29	301	291	350	14779	4115	10365	187	816	392	136	02									
			4	.	.	191	178	300	20777	5502	15165	55	1092	180	611	03									
			.	.	5	168	156	297	26725	7127	19539	7	1785	98	1244	04									
			.	.	.	140	128	251	21623	5264	16322	8	1786	61	971	05									
			.	.	.	70	66	131	13178	2988	10170	7	1011	28	587	06									
			.	.	9	122	75	6702	29815	4585	25176	14	3075	36	648	07									
			110	3	26	597	521	7259	98016	22153	75544	154	8061	336	3717	08									
			21	19	37	481	461	643	29656	7631	21624	220	1534	593	473	09									
			135	297	67	1359	1063	114389	129024	30190	98099	381	9741	931	4210	10									
																	BRILON 067								
			20	95	161	855	621	4839	28264	15187	12931	9	678	244	1216	01									
			.	46	82	337	292	971	4623	2514	2048	.	178	104	210	02									
			.	.	29	190	122	927	6091	3278	2766	6	188	71	207	03									
			.	.	6	93	54	592	6290	3548	2735	0	160	33	187	04									
			.	.	4	78	43	559	5017	2792	2220	0	91	15	286	05									
			.	.	.	38	24	290	2806	1757	1042	0	34	5	180	06									
			.	.	5	23	4	1257	2997	1079	1916	.	8	.	114	07									
			11	19	30	342	208	2841	17869	9776	8042	4	367	76	758	08									
			9	75	130	509	412	1976	10147	5282	4769	5	310	167	456	09									
			22	672	170	1444	1022	38270	28824	15636	13017	11	680	246	1243	10									
																	MESCHEDE 068								
			28	176	296	1076	445	18100	22304	14431	7304	155	494	166	1049	01									
			6	74	99	327	234	1478	2175	1459	588	23	118	59	42	02									
			.	14	52	183	61	2533	3072	2161	857	12	94	25	96	03									
			.	.	7	218	18	4847	5874	4212	1640	9	119	35	230	04									
			.	4	24	118	12	3533	4383	3006	1316	21	83	23	245	05									
			.	3	12	56	3	1905	2732	1757	920	.	42	11	183	06									
			.	.	17	44	3	3473	3764	1654	1926	84	26	3	252	07									
			17	39	142	570	108	14955	17786	11328	6079	140	332	90	940	08									
			10	136	154	505	337	3032	4489	3077	1222	15	162	77	108	09									
			28	851	314	1776	880	37772	22428	14501	7326	156	497	168	1053	10									



BETRIEBSSYSTEMATIK, BODENNUTZUNG UND VIEHHALTUNG 1983  
ERGEBNISSE FUER ARBEITSMARKTREGIONEN

MIT VIEHHALTUNG 1983														
MIT ... MILCHKUEHEN					MIT SCHWEINEN					MIT LEGEHENNEN				
					MIT MASTSCHWEINEN									
					DAVON									
					BETRIEBE MIT ... MASTSCHWEINEN					MIT LEGEHENNEN				
1	2	3	4	5	6	7	8	9	10	11	12	13	14	15
6	10	20	INSG.		1	50	200	UND		ZUCHTSAUEN	INSG.	1	1	LFD.
		UND		TIERE				UND	TIERE					NR.
9	19	MEHR			49	199	MEHR		TIERE	BETR.	TIERE	BETRIEBE		
BETRIEBE					BETRIEBE									
34	35	36	37	38	39	40 A	40 B	41	42	43	44	45	46	

HARZ 064														
106	269	281	13818	1445	1268	115	62	42931	389	6390	789	744	64067	01
24	5		521	409	408	.	-	2412	66	261	206	200	14200	02
63	54		1203	213	201	11	.	3431	71	860	120	113	8049	03
14	94	34	2328	173	157	12	4	3953	65	1004	101	96	7369	04
5	89	81	3758	194	152	31	11	8913	79	1375	101	93	5288	05
-	15	75	2640	102	68	21	13	6669	35	1170	60	54	7511	06
-	11	89	3345	157	85	39	33	16764	55	1595	91	80	13881	07
51	224	275	12366	716	549	105	62	37590	269	5432	414	374	58260	08
55	45	6	1452	724	715	9	-	5252	118	771	372	368	5470	09
107	269	281	13824	1449	1272	115	62	42950	390	6394	794	749	64155	10

GOETTINGEN-NORTH. 065														
331	670	673	32960	4269	3888	295	86	104548	1854	20089	2628	2575	108226	01
107	12	.	1825	1372	1360	12	-	10006	537	2589	845	834	17224	02
180	216	20	4666	819	786	31	.	12190	430	3815	530	527	8929	03
34	271	136	7515	583	498	73	12	18142	341	4178	348	338	37445	04
4	121	213	7748	387	309	65	13	14922	205	3758	231	224	9502	05
.	33	158	5400	220	163	46	11	11287	112	1998	124	119	6256	06
.	16	145	5514	248	137	64	47	32635	102	3264	120	113	16341	07
162	587	655	29144	1860	1525	253	82	80573	996	14890	1110	1073	77334	08
169	83	18	3816	2405	2363	41	.	19792	857	5048	1518	1502	30892	09
331	670	673	32960	4277	3696	295	86	104571	1854	20089	2635	2582	108335	10

KASSEL 066														
466	1044	618	38231	6709	5670	673	166	184190	2743	33358	3104	2998	357376	01
106	8	.	3006	2524	2507	15	.	19817	758	3483	1234	1221	26569	02
271	282	22	6616	1246	1126	114	4	26739	736	7350	602	579	46893	03
68	492	170	11773	978	734	217	27	40356	586	8935	428	415	20618	04
14	173	212	8453	567	329	178	60	41882	311	7093	216	200	9870	05
3	59	116	4284	260	150	83	27	24104	139	3283	97	88	26807	06
.	29	97	3925	221	110	66	45	26789	96	2798	80	57	86657	07
261	952	603	32617	2803	2058	592	153	144134	1541	25440	1253	1167	190633	08
205	92	13	5340	3900	3809	81	10	38104	1200	7799	1849	1831	41443	09
466	1044	618	38232	6713	5874	673	166	184207	2743	33358	3106	3000	357421	10

BRILDN 067														
181	257	227	13109	1313	1248	52	13	18518	371	3459	451	443	22124	01
47	.	-	1307	560	559	.	-	2638	86	476	190	188	6672	02
114	92	3	2299	299	291	8	-	3168	115	795	91	89	8248	03
19	120	64	3535	193	168	21	4	5189	97	1149	74	74	1382	04
-	33	90	3243	100	80	13	7	5046	48	810	35	34	694	05
-	7	53	1886	37	27	9	.	1395	12	183	14	11	4550	06
-	.	17	749	7	6	-	.	618	.	17	3	3	36	07
79	205	214	10262	509	456	43	10	12046	222	2644	187	181	17783	08
101	52	13	2838	802	791	9	.	5913	149	815	263	261	4331	09
182	257	227	13120	1321	1256	52	13	18559	372	3463	458	450	22255	10

MESCHEDE 068														
55	184	247	11187	568	538	19	11	8913	60	996	331	313	22786	01
25	5	-	622	188	187	.	-	679	3	21	90	87	3702	02
27	61	4	1282	104	101	3	-	865	6	43	53	52	1785	03
.	96	80	3677	123	116	6	.	1873	18	147	82	78	4578	04
.	17	91	2862	69	66	.	.	1104	14	220	39	37	1310	05
-	.	45	1637	28	22	3	3	1143	12	284	24	22	3055	06
-	.	27	1053	23	13	4	6	3127	7	281	13	9	2157	07
22	153	243	9981	312	289	13	10	6990	57	967	202	188	14632	08
33	31	4	1206	255	248	6	.	1905	3	29	129	125	8154	09
56	185	249	11303	589	558	20	11	9099	61	1013	349	330	24441	10

BETRIEBSSYSTEMATIK, BODENNUTZUNG UND VIEHHALTUNG 1983  
 ERGEBNISSE FUER ARBEITSMARKTREGIONEN

		BETRIEBSSYSTEMATIK 1983								
		DAVON BETRIEBSFORM								
		BETRIEBE	BETRIEBSS- BEREICH	MARKT- FRUCHT- BE-	FUTTER- BAU- BE-	VERED- LUNGS- TRIEBE	DAUER- KULTUR- TRIEBE	LANDW. GE- MISCHT- BE- TRIEBE		
LFD. NR.	LANDW. GENUTZTE FLAECHE VON ... BIS UNTER ... HA	INSGESAM	LANDWIRTSCHAFT	TRIEBE	TRIEBE	TRIEBE	TRIEBE	TRIEBE	TRIEBE	TRIEBE
		1	2	3	4	5	6	7	8	9

069 ARNSBERG										
01	LANDW. BETRIEBE	476	14164	300	5988	21	238	18	.	21
DARUNTER										
02	2 - 10	137	1583	77	407	9	63	.	-	4
03	10 - 20	95	2473	59	847	4	44	9	-	.
04	20 - 30	61	2518	47	1156	-	39	4	-	4
05	30 - 40	53	3187	40	1371	.	31	.	-	6
06	40 - 50	25	1817	21	939	-	21	-	-	.
07	50 UND MEHR	22	2366	18	1212	3	11	.	-	3
DAR.:BETR. MIT UEBERWIEG.										
08	-BETR. EINKOMMEN 2)	242	10597	175	5052	8	141	14	-	12
09	-AUSSERBETR. EINK.3)	232	3513	124	935	12	97	4	.	9
10	LANDW.BETR. U. FORSTBETR.	767	38477	301	5988	21	239	18	.	21

070 ISERLOHN										
01	LANDW. BETRIEBE	618	15901	474	9496	89	273	42	19	51
DARUNTER										
02	2 - 10	173	1265	127	585	23	83	8	7	6
03	10 - 20	83	1734	66	944	13	38	7	-	8
04	20 - 30	92	3128	79	1932	14	41	9	-	15
05	30 - 40	55	2550	52	1781	7	32	7	-	6
06	40 - 50	26	1584	25	1116	5	15	.	-	4
07	50 UND MEHR	46	5343	42	3033	19	6	4	-	11
DAR.:BETR. MIT UEBERWIEG.										
08	-BETR. EINKOMMEN 2)	330	11364	270	7817	51	146	28	3	42
09	-AUSSERBETR. EINK.3)	284	3064	202	1639	37	127	14	15	9
10	LANDW.BETR. U. FORSTBETR.	760	22385	474	9496	89	273	42	19	51

071 LUEDENSCHIED										
01	LANDW. BETRIEBE	1194	30277	723	14731	35	634	31	7	16
DARUNTER										
02	2 - 10	343	3959	142	797	10	114	11	-	7
03	10 - 20	263	6428	172	2610	5	156	7	-	4
04	20 - 30	220	8494	183	4478	4	168	7	-	4
05	30 - 40	127	6080	117	4019	4	111	.	-	.
06	40 - 50	48	2963	43	1907	.	40	.	-	.
07	50 UND MEHR	20	1675	14	855	3	11	.	-	.
DAR.:BETR. MIT UEBERWIEG.										
08	-BETR. EINKOMMEN 2)	686	23228	523	13027	17	470	24	4	8
09	-AUSSERBETR. EINK.3)	505	7002	200	1704	18	164	7	3	8
10	LANDW.BETR. U. FORSTBETR.	2235	48783	728	14731	35	639	31	7	16

072 HAGEN										
01	LANDW. BETRIEBE	731	13939	494	8089	59	353	30	28	24
DARUNTER										
02	2 - 10	197	1489	109	558	19	73	7	6	4
03	10 - 20	147	3539	122	1815	9	103	5	-	5
04	20 - 30	99	3527	92	2264	10	72	.	-	8
05	30 - 40	46	2430	41	1372	4	31	.	-	4
06	40 - 50	26	1473	25	1115	3	20	.	-	.
07	50 UND MEHR	12	981	12	843	5	5	.	-	.
DAR.:BETR. MIT UEBERWIEG.										
08	-BETR. EINKOMMEN 2)	390	10704	303	6884	30	235	18	3	17
09	-AUSSERBETR. EINK.3)	334	2924	189	1163	29	116	12	25	7
10	LANDW.BETR. U. FORSTBETR.	1114	20208	495	8089	59	354	30	28	24

073 WUPPERTAL										
01	LANDW. BETRIEBE	1804	32237	1373	23874	140	1060	96	39	38
DARUNTER										
02	2 - 10	535	4032	350	1870	41	246	38	13	12
03	10 - 20	451	8519	415	6154	32	352	19	-	12
04	20 - 30	245	7413	241	5912	18	207	9	-	7
05	30 - 40	126	4902	123	4147	11	107	5	-	.
06	40 - 50	66	3302	65	2839	14	44	4	-	3
07	50 UND MEHR	44	3301	42	2780	15	26	.	-	.
DAR.:BETR. MIT UEBERWIEG.										
08	-BETR. EINKOMMEN 2)	1017	25543	876	20279	74	716	59	6	21
09	-AUSSERBETR. EINK.3)	766	6250	487	3475	64	338	36	33	16
10	LANDW.BETR. U. FORSTBETR.	2492	43118	1385	23874	140	1068	100	39	38

-----  
 FUSSNOTEN AM ENDE DES TABELLENTEILS



BETRIEBSSYSTEMATIK, BODENNUTZUNG UND VIEHHALTUNG 1983  
 ERGEBNISSE FUER ARBEITSMARKTREGIONEN

BETRIEBSSBEREICH		FLAECHENNUTZUNG IN DEN BETRIEBEN 1983												
		BETRIEBE MIT WALDFLAECHE (WF)			HAUPTNUTZUNGS- UND KULTURARTEN						ANBAUFLAECHE			
		0,01			UND ZWAR						HACKFRUECHTE			
		4,99			LF DAUER- GRUEN- ACKER- KUL- INSG. KARTOF- PFLAN- NR.									
		HA WF			LAND LAND TUREN FELN ZEN									
					FLAECHE HA									
10	11	12	13	14	15	16	17	18	19	20	21	22		
													ARNSBERG 069	
22	45	109	338	106	5722	8120	4648	3366	36	77	39	538	01	
4	19	37	89	43	768	743	521	194	10	14	10	14	02	
.	4	31	75	17	1070	1359	764	565	.	27	16	55	03	
.	3	10	54	4	1001	1480	991	466	21	14	6	72	04	
.	.	12	50	8	1274	1840	995	840	0	9	3	183	05	
.	.	4	22	.	672	1115	701	412	.	7	3	103	06	
.	.	4	17	4	847	1479	600	876	.	6	.	113	07	
15	9	43	190	34	4131	6293	3529	2710	28	53	25	488	08	
7	35	66	146	71	1574	1818	1112	654	8	23	15	50	09	
23	327	116	629	246	29577	8261	4709	3435	37	77	40	558	10	
													ISERLOHN 070	
26	64	54	350	188	4550	10826	4340	6329	30	204	58	560	01	
4	27	15	79	57	391	794	520	245	8	11	7	18	02	
.	.	14	51	24	487	1186	624	549	5	29	10	37	03	
.	.	11	72	29	799	2247	948	1291	.	37	5	118	04	
.	.	.	46	17	622	1882	699	1177	.	48	19	106	05	
.	.	.	20	4	399	1164	452	710	.	32	5	69	06	
.	.	3	37	13	1770	3380	972	2340	.	48	10	210	07	
21	9	30	221	97	2550	8541	3226	5266	15	153	33	489	08	
4	54	24	127	90	869	2052	981	1029	14	48	25	71	09	
26	203	57	492	242	10801	10848	4356	6329	32	204	58	560	10	
													LUEDENSCHIED 071	
31	205	235	1016	387	10486	19030	14160	4602	44	385	234	963	01	
5	106	90	281	152	1976	1809	1436	320	8	30	25	76	02	
.	22	67	242	77	2378	3887	2944	903	20	74	42	149	03	
.	7	30	208	40	2951	5374	4061	1300	3	111	73	275	04	
.	.	10	115	26	1630	4347	3264	1071	.	78	42	263	05	
.	.	5	41	4	790	2125	1578	544	0	71	40	120	06	
.	.	5	17	4	374	1278	717	437	.	20	10	75	07	
20	53	90	609	185	7374	15405	11384	3820	33	325	191	800	08	
10	151	144	404	201	3087	3612	2768	779	11	59	41	163	09	
31	1218	258	2057	978	27396	19214	14294	4607	48	385	234	964	10	
													HAGEN 072	
43	108	86	508	287	4160	9346	5398	3832	41	182	69	476	01	
7	44	37	128	95	463	953	766	157	17	10	7	9	02	
.	5	20	127	56	1270	2175	1406	739	6	49	19	78	03	
.	.	6	86	33	996	2421	1379	1026	6	54	22	111	04	
.	.	4	43	9	834	1547	837	701	0	40	18	78	05	
.	.	.	19	4	292	1165	584	577	.	14	.	101	06	
.	.	.	8	3	115	843	230	610	.	12	.	98	07	
28	23	36	296	127	2931	7501	4045	3384	24	159	57	400	08	
14	82	49	206	157	1050	1738	1285	416	17	18	9	67	09	
45	479	95	891	527	9800	9386	5429	3835	43	182	70	476	10	
													WUPPERTAL 073	
111	200	120	1297	920	5393	25885	18492	7105	116	404	186	1177	01	
19	95	71	366	315	1109	2697	2232	376	46	30	20	39	02	
3	15	18	368	237	1636	6653	5211	1369	24	102	54	191	03	
.	3	4	206	117	1135	6103	4389	1666	8	108	53	258	04	
.	.	.	110	63	574	4246	3065	1165	4	57	26	267	05	
.	.	.	52	28	356	2888	1773	1110	.	51	29	167	06	
.	.	.	37	17	310	2920	1530	1383	.	54	5	250	07	
75	43	23	780	483	3860	21101	14671	6259	82	370	165	1077	08	
32	152	95	506	433	1361	4557	3686	789	31	28	17	78	09	
112	838	157	1985	1440	15442	25933	18517	7105	122	404	188	1177	10	

BETRIEBSSYSTEMATIK, BODENNUTZUNG UND VIEHHALTUNG 1983  
 ERGEBNISSE FUER ARBEITSMARKTREGIONEN

			FLAECHEENNUTZUNG IN DEN BETRIEBEN 1983										BETRIEBE		
			ANBAUFLAECHEN												
													DARUNTER		
	BETRIEBE		GETREIDE										MIT		
	---		DARUNTER										RINDVIEH		
LFD.	LANDW.	INSG.	WEI-	ROG-	GEN	GER-	FELD-	TEN-	GE-	GE-	INSGESAMT				
NR.	FLAECHE		ZEN	U. W.	STE	HAFER	MUESE	WAECH-	SE	I	I	INSG.	I		
	VON ... BIS		I MENG-	I	I	I	I	I	I	I	I	I	I		
	UNTER ... HA		I GETR.	I	I	I	I	I	I	I	I	I	I		
			FLAECHE										BETR.	TIERE	BETRIEBE
			HA										I	I	I
			23	24	25	26	27	28	29	30	31	32	33		

069 ARNSBERG

01	LANDW. BETRIEBE	2666	591	236	1090	606	.	8	320	10925	222	71
	DARUNTER											
02	2 - 10	162	23	20	55	47	-	.	84	704	50	46
03	10 - 20	483	85	63	178	121	-	.	73	1591	45	13
04	20 - 30	361	82	35	146	106	-	.	55	2441	49	4
05	30 - 40	631	136	36	288	144	-	-	46	2901	38	.
06	40 - 50	302	55	33	135	53	-	-	24	1960	21	-
07	50 UND MEHR	703	209	51	286	133	-	-	20	1270	14	-
	DAR.: BETR. MIT UEBERWIEG.											
08	-BETR. EINKOMMEN 2)	2102	485	189	863	458	-	5	192	9220	158	23
09	-AUSSERBETR. EINK.3)	564	106	49	227	148	-	4	128	1705	65	48
10	LANDW. BETR. U. FORSTBETR.	2702	614	240	1100	607	.	9	328	11046	228	75

070 ISERLOHN

01	LANDW. BETRIEBE	5455	1590	193	2326	1240	9	14	345	11345	210	60
	DARUNTER											
02	2 - 10	209	47	16	85	59	-	8	78	632	43	37
03	10 - 20	482	121	21	191	127	-	.	67	1337	43	9
04	20 - 30	1135	297	17	479	319	0	-	72	2723	51	4
05	30 - 40	1023	289	31	447	238	-	-	45	2472	34	.
06	40 - 50	600	151	20	271	131	.	-	22	1673	19	.
07	50 UND MEHR	1998	683	89	851	363	9	-	39	2416	15	.
	DAR.: BETR. MIT UEBERWIEG.											
08	-BETR. EINKOMMEN 2)	4532	1318	155	1948	1014	9	14	232	9819	152	21
09	-AUSSERBETR. EINK.3)	893	256	37	368	222	-	.	113	1526	58	39
10	LANDW. BETR. U. FORSTBETR.	5455	1590	193	2326	1240	9	14	346	11349	211	61

071 LUEDENSCHIED

01	LANDW. BETRIEBE	3199	511	128	1405	626	.	16	779	28923	603	99
	DARUNTER											
02	2 - 10	210	22	8	80	43	-	5	170	1473	91	64
03	10 - 20	668	71	28	273	157	-	5	218	5229	174	24
04	20 - 30	900	116	26	410	178	-	-	197	9222	176	7
05	30 - 40	718	117	26	348	138	-	-	121	7827	106	-
06	40 - 50	347	111	16	145	50	-	-	45	3820	39	-
07	50 UND MEHR	343	75	19	146	59	-	-	16	1276	11	-
	DAR.: BETR. MIT UEBERWIEG.											
08	-BETR. EINKOMMEN 2)	2647	452	107	1167	483	.	9	545	25773	473	29
09	-AUSSERBETR. EINK.3)	550	59	21	237	143	0	7	234	3150	130	70
10	LANDW. BETR. U. FORSTBETR.	3202	512	129	1406	626	.	16	798	29247	614	105

072 HAGEN

01	LANDW. BETRIEBE	3112	688	217	1443	553	.	15	378	12045	277	29
	DARUNTER											
02	2 - 10	133	34	11	47	30	.	4	81	643	35	18
03	10 - 20	610	107	34	278	139	-	-	123	3268	102	3
04	20 - 30	856	176	79	379	165	-	-	86	3658	73	-
05	30 - 40	582	104	49	279	105	.	-	38	2235	35	-
06	40 - 50	457	114	26	218	64	-	-	24	1555	20	-
07	50 UND MEHR	468	151	19	241	47	-	-	6	574	5	-
	DAR.: BETR. MIT UEBERWIEG.											
08	-BETR. EINKOMMEN 2)	2774	621	181	1309	480	-	8	269	10484	221	7
09	-AUSSERBETR. EINK.3)	324	63	35	125	73	.	5	106	1451	54	22
10	LANDW. BETR. U. FORSTBETR.	3115	688	217	1444	553	.	15	380	12065	278	29

073 WUPPERTAL

01	LANDW. BETRIEBE	5174	1303	498	1941	1058	4	36	1060	39896	819	94
	DARUNTER											
02	2 - 10	292	55	57	92	77	.	9	220	2526	115	59
03	10 - 20	1056	182	134	358	272	-	.	376	11392	310	18
04	20 - 30	1249	265	133	479	252	-	-	231	10967	201	3
05	30 - 40	811	186	62	328	170	-	.	116	7460	106	.
06	40 - 50	834	267	77	296	136	-	-	55	3881	46	-
07	50 UND MEHR	927	350	32	385	151	-	-	37	3576	28	.
	DAR.: BETR. MIT UEBERWIEG.											
08	-BETR. EINKOMMEN 2)	4519	1183	415	1711	881	4	24	774	35596	671	21
09	-AUSSERBETR. EINK.3)	628	117	79	220	168	-	8	281	4176	144	71
10	LANDW. BETR. U. FORSTBETR.	5174	1303	498	1941	1058	4	36	1078	40211	829	99

-----  
 FUSSNOTEN AM ENDE DES TABELLENTEILS

BETRIEBSSYSTEMATIK, BODENNUTZUNG UND VIEHHALTUNG 1983  
 ERGEBNISSE FUER ARBEITSMARKTREGIONEN

MIT VIEHHALTUNG 1983				MIT SCHWEINEN								MIT LEGEHENNEN			
MIT ... MILCHKUEHEN				MIT MASTSCHWEINEN				MIT MASTSCHWEINEN				MIT LEGEHENNEN			
				DAVON											
				BETRIEBE MIT ... MASTSCHWEINEN				MIT ZUCHTSAUEN				MIT LEGEHENNEN			
				INSG.				INSG.				INSG.			
				TIERE				TIERE				TIERE			
				BETRIEBE				BETRIEBE				BETRIEBE			
				A				B							
34	35	36	37	38	39	40	41	42	43	44	45	46			
														ARNSBERG 069	
23	55	74	3742	192	165	22	5	5506	47	1162	144	128	22296	01	
4	-	-	148	51	51	-	-	215	4	16	43	43	738	02	
16	13	3	420	54	49	4	-	1119	9	268	39	34	9907	03	
.	29	15	942	25	18	6	.	1218	10	357	16	13	1667	04	
.	11	25	987	27	23	3	.	840	15	291	23	18	5382	05	
-	.	20	848	11	7	4	-	437	3	23	6	5	190	06	
.	.	11	386	16	9	5	.	1660	5	204	6	4	4240	07	
16	48	71	3371	116	93	19	4	4569	38	1072	83	68	17597	08	
7	7	3	371	76	72	3	.	939	9	90	61	60	4699	09	
23	56	74	3766	198	171	22	5	5550	47	1162	157	140	22724	10	
														ISERLOHN 070	
19	73	58	3161	256	190	45	21	15741	74	2069	195	155	48078	01	
5	.	-	150	47	46	.	-	342	6	72	55	51	4703	02	
13	18	3	405	49	47	.	-	631	14	218	42	30	8092	03	
-	36	11	828	61	44	13	4	3728	24	587	34	25	4815	04	
.	11	20	759	41	25	9	7	4345	16	642	23	15	3460	05	
-	4	13	572	19	9	9	.	1271	3	96	9	6	1140	06	
-	3	11	436	30	10	11	9	5385	8	425	14	10	25548	07	
11	63	57	2844	182	121	42	19	14094	59	1869	123	90	43389	08	
8	10	.	317	74	65	3	.	1647	15	200	72	65	4689	09	
19	73	58	3165	256	190	45	21	15741	74	2069	209	168	48671	10	
														LUEDENSCHIED 071	
69	163	272	11625	193	172	12	9	6336	36	1294	411	351	42531	01	
23	4	-	369	48	44	4	-	629	6	132	106	96	10421	02	
42	87	21	2028	48	45	.	.	1126	10	372	116	99	14601	03	
3	57	109	3787	48	41	.	5	2656	11	512	91	76	6326	04	
-	12	94	3294	26	22	3	.	719	5	156	53	43	5354	05	
-	.	37	1617	10	8	.	.	1066	3	110	13	9	3916	06	
-	.	11	504	7	6	.	-	126	-	-	5	3	690	07	
33	146	265	10764	140	120	11	9	6045	31	1273	264	215	36919	08	
36	17	7	861	53	52	.	-	291	5	21	147	136	5612	09	
69	166	274	11770	198	177	12	9	6363	37	1297	450	388	43927	10	
														HAGEN 072	
21	108	119	5296	148	122	17	9	5862	43	802	189	147	154510	01	
12	5	-	184	28	28	-	-	192	7	43	44	39	11470	02	
9	67	23	1551	40	37	.	.	892	10	171	55	42	4252	03	
-	24	49	1739	41	31	9	.	1386	15	286	32	23	9341	04	
-	8	27	1006	19	12	4	3	1526	4	87	18	11	15832	05	
-	3	16	575	7	5	.	-	260	4	41	9	8	344	06	
-	.	4	227	5	.	.	3	1567	.	171	3	.	107720	07	
10	92	112	4755	112	88	15	9	5378	33	752	127	92	147597	08	
11	15	6	502	33	31	.	-	378	8	25	61	55	6763	09	
21	109	119	5306	149	123	17	9	5863	43	802	198	154	155632	10	
														WUPPERTAL 073	
43	247	435	17639	267	206	47	14	12224	84	1863	560	427	149057	01	
25	27	4	760	54	48	6	-	988	17	188	149	122	27791	02	
17	166	109	5272	90	81	8	.	1789	22	622	192	145	44563	03	
.	40	157	5119	55	37	12	6	3811	23	552	80	57	11252	04	
-	7	98	3541	27	16	7	4	2797	11	249	47	33	20257	05	
-	4	42	1660	24	10	11	3	2549	7	219	22	14	32927	06	
-	.	25	1248	8	6	.	-	174	.	26	18	14	2823	07	
20	215	415	16323	198	147	41	10	10057	63	1555	369	251	137299	08	
22	31	20	1292	65	55	6	4	2144	20	307	187	173	11548	09	
43	249	438	17764	273	212	47	14	12283	86	1872	586	449	151254	10	

BETRIEBSSYSTEMATIK, BODENNUTZUNG UND VIEHHALTUNG 1983  
 ERGEBNISSE FUER ARBEITSMARKTREGIONEN

BETRIEBSSYSTEMATIK 1983											
DAVON BETRIEBSFORM											
LFD.	NR.	BETRIEBE ---	LANDW. GENUTZTE FLAECHE VON ... BIS UNTER ... HA	1983	INSGESAM	BETRIEBS- BEREICH	MARKT- FRUCHT- BE- TRIEBE	FUTTER- BAU- BE- TRIEBE	VERED- LUNGS- BE- TRIEBE	DAUER- KULTUR- BE- TRIEBE	LANDW. GE- MISCHT- BE- TRIEBE

074	DUESSELD.-NEUSS-S.										
01	LANDW. BETRIEBE		2028	48798	1524	42281	1058	297	110	15	44
	DARUNTER										
02	2 - 10		393	2295	241	1384	134	70	29	.	6
03	10 - 20		392	6118	366	5516	245	83	22	3	13
04	20 - 30		322	8152	315	7741	237	52	12	.	14
05	30 - 40		177	6310	173	5923	136	28	5	.	4
06	40 - 50		98	4505	97	4322	85	8	.	.	3
07	50 UND MEHR		217	20897	211	17270	190	11	7	.	3
	DAR.:BETR. MIT UEBERWIEG. -BETR. EINKOMMEN 2) -AUSSERBETR. EINK.3)		1663 351	41553 4264	1249 270	38017 3597	919 137	213 84	77 32	4 11	36 6
10	LANDW.BETR. U. FORSTBETR.		2112	59058	1525	42281	1058	298	110	15	44
075	MOENCHENGLADBACH										
01	LANDW. BETRIEBE		3980	69563	3516	64378	1884	1033	249	39	312
	DARUNTER										
02	2 - 10		789	4974	686	4136	398	161	86	12	29
03	10 - 20		1228	19503	1214	18417	603	420	52	.	139
04	20 - 30		869	21680	866	20854	431	300	26	.	109
05	30 - 40		291	10263	288	9783	195	67	5	.	21
06	40 - 50		87	3913	86	3760	59	21	.	.	5
07	50 UND MEHR		99	8504	96	7149	91	3	.	.	.
	DAR.:BETR. MIT UEBERWIEG. -BETR. EINKOMMEN 2) -AUSSERBETR. EINK.3)		3154 810	62318 6849	2817 688	58964 5220	1477 403	883 146	154 94	12 26	291 19
10	LANDW.BETR. U. FORSTBETR.		4156	78171	3518	64378	1884	1034	249	39	312
076	AACHEN										
01	LANDW. BETRIEBE		1680	27620	1522	26203	384	1063	53	5	17
	DARUNTER										
02	2 - 10		494	2589	447	2233	62	362	20	.	.
03	10 - 20		347	5358	340	5095	95	231	5	.	8
04	20 - 30		284	7151	280	6883	96	175	.	.	6
05	30 - 40		147	5188	147	5047	53	92	.	.	.
06	40 - 50		69	3166	69	3073	27	40	.	.	.
07	50 UND MEHR		49	3767	49	3642	38	11	.	.	.
	DAR.:BETR. MIT UEBERWIEG. -BETR. EINKOMMEN 2) -AUSSERBETR. EINK.3)		1029 644	23892 3685	947 571	23031 3140	314 69	587 474	25 27	5 .	16 .
10	LANDW.BETR. U. FORSTBETR.		1731	44225	1522	26203	384	1063	53	5	17
077	JUELICH										
01	LANDW. BETRIEBE		801	19128	777	18576	667	86	20	.	4
	DARUNTER										
02	2 - 10		141	875	136	826	113	18	5	.	.
03	10 - 20		221	3384	220	3333	182	35	.	.	.
04	20 - 30		203	5063	202	4987	176	22	.	.	.
05	30 - 40		87	2978	86	2915	81	4	.	.	.
06	40 - 50		43	1909	43	1894	41	.	.	.	.
07	50 UND MEHR		56	4796	56	4586	56	.	.	.	.
	DAR.:BETR. MIT UEBERWIEG. -BETR. EINKOMMEN 2) -AUSSERBETR. EINK.3)		647 153	17694 1402	625 151	17185 1364	534 132	75 11	12 8	.	4 .
10	LANDW.BETR. U. FORSTBETR.		802	19337	777	18576	667	86	20	.	4
078	DUEREN										
01	LANDW. BETRIEBE		1340	36642	1270	34761	858	336	48	6	22
	DARUNTER										
02	2 - 10		235	1979	216	1174	121	71	18	.	4
03	10 - 20		255	4050	254	3844	158	72	12	.	9
04	20 - 30		293	7410	292	7212	207	78	.	.	5
05	30 - 40		181	6316	181	6190	126	49	.	.	4
06	40 - 50		87	3935	87	3858	70	17	.	.	.
07	50 UND MEHR		150	12943	150	12369	139	11	.	.	.
	DAR.:BETR. MIT UEBERWIEG. -BETR. EINKOMMEN 2) -AUSSERBETR. EINK.3)		988 344	32120 3809	937 330	31079 3487	658 199	230 105	27 21	.	20 .
10	LANDW.BETR. U. FORSTBETR.		1411	48483	1271	34761	858	337	48	6	22

-----  
 FUSSNOTEN AM ENDE DES TABELLENTEILS

BETRIEBSSYSTEMATIK, BODENNUTZUNG UND VIEHHALTUNG 1983  
 ERGEBNISSE FUER ARBEITSMARKTREGIONEN

BETRIEBSSYSTEMATIK														FLAECHENNUTZUNG IN DEN BETRIEBEN 1983													
BETRIEBSSBEREICH														ANBAUFLAECHE													
BETRIEBE MIT WALDFLAECHE (WF)														HAUPTNUTZUNGS- UND KULTURARTEN													
KOMBINATIONEN														UND ZWAR													
MIT 0,01 HA WF														INSG. HA WF													
INSG. HA WF														INSG. HA WF													
HA WF														HA WF													
BETRIEBE														FLAECHE HA													
10	11	12	13	14	15	16	17	18	19	20	21	22		10	11	12	13	14	15	16	17	18	19	20	21	22	
														DUESSELD.-NEUSS-S. 074													
424	29	51	308	279	2609	44743	6401	37910	308	9034	982	1067	01														
121	9	22	50	47	104	2025	602	1329	78	175	62	44	02														
13		11	46	44	54	5867	1050	4706	88	1086	125	189	03														
.	.	6	36	36	42	7913	1052	6634	5	1786	267	233	04														
.	.	.	51	46	99	6063	869	5145	32	1247	137	154	05														
.	.	.	24	22	53	4371	641	3722	.	830	81	136	06														
.	.	4	62	46	2227	18129	2097	15929	76	3900	305	309	07														
366	5	43	220	200	925	39534	4930	34251	253	8381	915	953	08														
52	22	7	80	77	112	3928	1062	2809	36	544	59	48	09														
425	106	56	392	324	12413	44796	6409	37939	319	9039	987	1067	10														
														MOENCHENGLADBACH 075													
385	31	48	1251	1206	2337	65686	10521	54608	386	17666	3461	5226	01														
72	12	19	211	209	191	4555	925	3478	110	867	279	203	02														
5	.	7	427	424	514	18606	3291	15204	65	4928	1079	1459	03														
3	.	.	347	340	405	20925	3676	17155	62	5704	1210	2151	04														
3	.	.	112	103	180	9888	1405	8404	69	2881	539	893	05														
.	.	.	28	25	47	3809	592	3198	15	1048	180	312	06														
.	.	.	41	24	921	7377	508	6828	28	2205	156	196	07														
304	5	28	1063	1033	1365	59781	9477	49885	313	16425	3263	4931	08														
79	24	19	181	168	841	5684	995	4577	70	1204	183	275	09														
386	189	63	1427	1324	9796	65716	10536	54609	388	17667	3462	5226	10														
														AACHEN 076													
83	57	18	214	204	298	26652	14384	12204	28	3606	116	591	01														
9	26	12	81	78	82	2407	2012	378	8	99	27	12	02														
.	4	3	29	29	25	5193	3034	2153	.	626	29	143	03														
.	.	.	23	20	39	6981	3627	3335	13	978	24	205	04														
.	.	.	21	19	37	5047	2795	2248	.	673	12	155	05														
.	.	.	8	7	39	3073	1704	1369	0	415	5	48	06														
.	.	.	8	7	46	3642	963	2676	-	812	18	26	07														
70	7	5	88	82	151	23208	11601	11561	24	3445	96	572	08														
11	49	13	125	121	146	3408	2760	630	4	159	19	17	09														
83	107	19	265	234	16445	26693	14425	12204	28	3606	116	591	10														
														JUELICH 077													
18	3	3	26	22	141	18682	1554	17058	22	6551	611	159	01														
3	.	.	.	.	0	856	108	722	8	261	24	8	02														
.	.	.	.	.	.	3344	387	2939	10	1179	109	32	03														
.	.	.	4	4	5	5009	600	4402	0	1765	170	61	04														
.	.	.	.	.	.	2948	215	2729	-	1044	104	13	05														
.	.	.	.	.	0	1894	154	1737	0	662	54	.	06														
.	.	.	15	11	132	4586	83	4495	.	1629	145	43	07														
18	.	3	21	17	137	17285	1422	15806	22	6103	583	156	08														
.	.	.	4	4	3	1371	130	1230	-	437	27	4	09														
16	4	3	27	22	344	18682	1554	17058	22	6551	611	159	10														
														DUEREN 078													
56	9	5	308	286	802	34930	5746	29071	65	7319	106	536	01														
14	3	.	38	35	103	1259	407	813	36	123	26	25	02														
.	.	.	52	49	105	3862	824	3015	15	679	23	42	03														
.	.	.	70	67	85	7241	1513	5718	3	1413	30	146	04														
.	.	.	50	48	59	6190	1325	4859	0	1180	14	118	05														
.	.	.	28	27	34	3859	601	3253	0	774	5	81	06														
.	.	.	54	44	396	12369	1002	11350	4	3143	6	121	07														
47	.	4	235	222	509	31199	4827	26293	41	6837	84	461	08														
7	7	.	68	62	170	3522	854	2637	23	431	22	75	09														
56	73	11	379	330	12209	34982	5793	29071	67	7319	106	536	10														

BETRIEBSSYSTEMATIK, BODENNUTZUNG UND VIEHHALTUNG 1983  
 ERGEBNISSE FUER ARBEITSMARKTREGIONEN

		FLAECHEENNUTZUNG IN DEN BETRIEBEN 1983											
		ANBAUFLAECHEN											
		DARUNTER											
		MIT											
		RINDVIEH											
1	2	3	4	5	6	7	8	9	10	11	12	13	14
		INSG.	WEI-	GEN	GER-	FELD-	TEN-	INSGESAMT	INSG.				
LD.			ZEN	U. W.-	STE	HAFER	MJESE	WAECH-					
NR.	FLAECHE			MENG-				SE					
	VON ... BIS			GETR.									
	UNTER ... HA									BETR.	TIERE	BETRIEBE	
		23	24	25	26	27	28	29	30	31	32	33	
074	DUESSELD.-NEUSS-S.												
01	LANDW. BETRIEBE	25189	11129	2526	10146	1172	929	720	677	19157	409	57	
	DARUNTER												
02	2 - 10	600	239	107	209	41	168	336	78	888	41	20	
03	10 - 20	3093	1320	358	1238	162	230	96	205	4136	140	14	
04	20 - 30	4554	1959	483	1858	235	158	25	176	5062	113	10	
05	30 - 40	3549	1525	373	1433	207	68	13	89	3377	52	3	
06	40 - 50	2628	1122	235	1101	157	54	0	42	1705	24	.	
07	50 UND MEHR	10755	4964	970	4303	370	212	66	75	3917	33	4	
	DAR.:BETR. MIT UEBERWIEG.												
08	-BETR. EINKOMMEN 2)	22550	10094	2098	9172	1024	896	613	614	17964	380	41	
09	-AUSSERBETR. EINK.3)	1989	811	278	769	121	32	94	58	821	28	16	
10	LANDW.BETR. U. FORSTBETR.	25201	11132	2526	10151	1172	929	733	678	19160	410	58	
075	MOENCHENGLADBACH												
01	LANDW. BETRIEBE	30936	14977	1454	13174	1046	397	343	2294	78349	1734	101	
	DARUNTER												
02	2 - 10	2131	896	204	843	178	132	143	293	3343	165	52	
03	10 - 20	8672	4012	427	3695	421	123	15	920	25851	724	26	
04	20 - 30	9225	4472	356	4044	260	58	4	715	30231	581	7	
05	30 - 40	4568	2320	170	1956	72	44	8	220	11602	177	3	
06	40 - 50	1830	937	59	790	37	.	7	69	4642	55	.	
07	50 UND MEHR	4417	2305	228	1810	66	-	5	32	2204	16	.	
	DAR.:BETR. MIT UEBERWIEG.												
08	-BETR. EINKOMMEN 2)	27886	13624	1239	11894	879	354	268	2048	74578	1628	58	
09	-AUSSERBETR. EINK.3)	2967	1318	215	1237	166	43	73	240	3462	102	41	
10	LANDW.BETR. U. FORSTBETR.	30936	14977	1454	13174	1046	397	344	2295	78353	1735	102	
076	AACHEN												
01	LANDW. BETRIEBE	7933	4159	331	3121	297	14	59	1058	41126	836	141	
	DARUNTER												
02	2 - 10	237	99	24	89	22	7	22	271	3111	181	104	
03	10 - 20	1373	729	53	521	67	6	4	277	8869	232	14	
04	20 - 30	2149	1123	77	879	61	.	3	247	12600	225	.	
05	30 - 40	1421	783	39	543	49	-	-	122	8817	110	.	
06	40 - 50	906	483	24	354	39	0	-	53	5020	47	.	
07	50 UND MEHR	1840	935	112	732	58	-	-	29	2282	18	.	
	DAR.:BETR. MIT UEBERWIEG.												
08	-BETR. EINKOMMEN 2)	7479	3972	303	2907	276	12	53	748	37278	642	41	
09	-AUSSERBETR. EINK.3)	448	186	26	211	21	0	4	309	3839	194	100	
10	LANDW.BETR. U. FORSTBETR.	7933	4159	331	3121	297	14	59	1058	41126	836	141	
077	JUELICH												
01	LANDW. BETRIEBE	10238	6399	303	3420	111	54	35	414	10130	308	17	
	DARUNTER												
02	2 - 10	441	296	23	114	7	6	5	42	516	27	7	
03	10 - 20	1714	1180	60	455	19	13	.	145	2815	109	6	
04	20 - 30	2553	1691	53	782	28	5	18	142	4352	121	.	
05	30 - 40	1664	1012	37	595	16	5	4	51	1454	33	.	
06	40 - 50	1059	664	29	356	10	14	.	22	645	14	.	
07	50 UND MEHR	2792	1548	101	1114	31	12	-	7	312	.	.	
	DAR.:BETR. MIT UEBERWIEG.												
08	-BETR. EINKOMMEN 2)	9437	5900	267	3170	96	54	35	376	9745	293	12	
09	-AUSSERBETR. EINK.3)	790	489	34	250	15	-	-	38	385	15	5	
10	LANDW.BETR. U. FORSTBETR.	10238	6399	303	3420	111	54	35	414	10130	308	17	
078	DUEREN												
01	LANDW. BETRIEBE	20780	10105	1041	8752	840	148	32	729	23087	526	78	
	DARUNTER												
02	2 - 10	653	282	36	279	55	6	6	94	727	52	38	
03	10 - 20	2285	1075	96	963	145	5	-	165	3717	124	18	
04	20 - 30	4134	2037	195	1675	214	5	5	217	7362	171	5	
05	30 - 40	3525	1669	173	1510	159	30	-	128	5728	108	4	
06	40 - 50	2364	1099	133	1014	114	.	.	52	2469	36	.	
07	50 UND MEHR	7785	3931	406	3297	150	101	.	55	2788	25	.	
	DAR.:BETR. MIT UEBERWIEG.												
08	-BETR. EINKOMMEN 2)	18591	9134	857	7874	690	143	30	589	21144	452	29	
09	-AUSSERBETR. EINK.3)	2100	927	172	845	150	5	.	139	1810	73	49	
10	LANDW.BETR. U. FORSTBETR.	20780	10105	1041	8752	840	148	32	731	23100	526	78	

-----  
 FUSSNOTEN AM ENDE DES TABELLENTEILS

BETRIEBSSYSTEMATIK, BODENNUTZUNG UND VIEHHALTUNG 1983  
 ERGEBNISSE FUER ARBEITSMARKTREGIONEN

MIT VIEHHALTUNG 1983

MIT ... MILCHKUEHEN				MIT SCHWEINEN								MIT LEGEHENNEN			
				MIT MASTSCHWEINEN											
				DAVON											
				BETRIEBE MIT ...				MASTSCHWEINEN				MIT LEGEHENNEN			
				INSG.				ZUCHTSAUEN				INSG.			
				TIERE				TIERE				TIERE			
				MEHR				MEHR				LEGEH.			
				BETRIEBE				BETRIEBE				BETRIEBE			
34	35	36	37	38	39	40 A	40 B	41	42	43	44	45	46	LFD.	NR.

DUESSELD.-NEUSS-S. 074														
50	173	129	6714	574	412	109	53	33362	206	5475	486	327	324979	01
9	12	-	278	63	58	-	3	1333	13	241	80	57	33567	02
30	79	17	1754	165	135	23	7	4950	51	1232	131	101	38647	03
10	44	49	1987	140	93	31	16	9302	59	1528	106	68	49203	04
-	18	30	1257	83	55	21	7	5856	38	1080	63	46	14266	05
-	14	9	472	39	21	11	7	3814	17	581	27	14	9520	06
-	6	23	937	58	27	20	11	7417	19	717	42	23	139521	07
46	167	126	6459	517	369	101	47	30479	184	5015	417	280	261241	08
4	6	-	203	54	43	8	3	2038	19	257	69	47	63738	09
50	173	129	6715	574	412	109	53	33362	206	5475	488	329	325058	10

MOENCHENGLADBACH 075														
155	711	767	35636	1525	1078	342	105	87674	864	18363	961	769	323041	01
52	56	5	1350	229	192	31	6	6171	150	2316	221	170	137234	02
80	402	216	12210	591	447	119	25	24702	372	8049	345	282	43598	03
15	200	359	14274	432	260	134	38	31597	206	5090	229	195	60364	04
4	42	128	5065	124	72	32	20	14315	54	1518	56	47	7224	05
-	9	44	2091	37	19	12	6	3783	13	454	15	12	1325	06
-	-	15	594	29	13	6	10	5856	12	358	16	12	12924	07
131	680	759	34669	1302	887	315	100	82208	720	16692	787	622	247694	08
24	31	6	884	218	188	25	5	5258	140	1590	174	147	75347	09
155	711	767	35640	1527	1080	342	105	87699	864	18363	963	771	323071	10

AACHEN 076														
73	186	436	19901	239	185	44	10	8836	122	2671	335	250	93095	01
46	28	3	1147	40	35	5	-	720	13	284	87	75	16176	02
23	95	100	4415	67	56	10	-	1911	41	748	83	69	6080	03
-	53	168	6285	55	40	11	4	2486	31	623	81	54	26255	04
-	7	100	4385	33	26	5	-	1066	20	594	34	25	3779	05
-	-	46	2496	18	9	6	3	1796	8	235	13	3	10305	06
-	-	16	1023	13	7	6	-	656	5	153	6	6	235	07
25	149	427	18408	187	139	39	9	7494	109	2562	246	175	72583	08
48	37	9	1493	50	44	5	-	1309	13	109	89	75	20512	09
73	186	436	19901	239	185	44	10	8836	122	2671	336	251	93105	10

JUELICH 077														
30	164	97	5248	154	112	33	9	8124	58	933	137	108	35174	01
11	6	3	260	23	19	4	-	391	9	83	21	18	1122	02
11	67	25	1629	50	43	6	-	1112	20	221	39	34	2246	03
5	66	49	2392	40	27	12	-	2285	11	177	38	31	20327	04
-	16	15	695	19	9	6	4	2134	7	152	17	13	2838	05
-	8	5	243	12	5	5	-	1941	3	158	6	4	759	06
-	-	-	18	3	-	-	-	243	3	78	7	5	2580	07
25	159	97	5126	131	92	30	9	7820	48	840	113	91	31559	08
5	5	-	122	22	20	-	-	244	10	93	23	17	3235	09
30	164	97	5248	154	112	33	9	8124	58	933	137	108	35174	10

QUEREN 078														
57	195	196	9885	423	346	58	19	17771	190	4202	297	237	91540	01
7	6	-	249	50	49	-	-	596	20	375	43	34	12356	02
24	55	27	1779	90	78	9	3	2650	45	1016	71	59	14726	03
20	76	70	3367	102	88	14	-	1926	42	929	76	63	12457	04
5	42	57	2632	72	56	12	4	5868	38	742	51	43	6212	05
-	14	21	890	38	26	10	-	1666	15	293	19	15	13456	06
-	-	20	952	54	34	11	9	4839	25	782	22	15	4096	07
51	180	192	9341	351	278	56	17	16034	166	3848	237	186	79155	08
6	15	3	485	71	68	-	-	957	24	354	60	51	12385	09
57	195	196	9885	424	347	58	19	17773	190	4202	301	241	91593	10

BETRIEBSSYSTEMATIK, BODENNUTZUNG UND VIEHHALTUNG 1983  
 ERGEBNISSE FUER ARBEITSMARKTREGIONEN

		BETRIEBSSYSTEMATIK 1983								
		DAVON BETRIEBSFORM								
LD.	NR.	BETRIEBE 1983	BETRIEBE 1983	BETRIEBSS- BEREICH	MARKT- FRUCHT- BE-	FUTTER- BAU- BE-	VERED- LUNGS- TRIEBE	DAUER- KULTUR- TRIEBE	LANDW. GE- MISCHT- BE-	
		INSGESAMT		LANDWIRTSCHAFT	TRIEBE	TRIEBE	TRIEBE	TRIEBE	TRIEBE	
				BE- TRIEBE	FLAECHEN- HA	BE- TRIEBE	LF HA	BETRIEBE		
		1	2	3	4	5	6	7	8	9
079	KOELN-LEVERKUSEN									
01	LANDW. BETRIEBE	4448	97308	3466	82969	1513	1678	136	73	66
	DARUNTER									
02	2 - 10	1104	7849	735	4207	205	447	37	25	21
03	10 - 20	940	16057	871	12820	351	460	35	8	17
04	20 - 30	739	19746	725	17761	344	358	10	.	11
05	30 - 40	341	12494	329	11288	162	154	7	.	5
06	40 - 50	165	7702	163	7218	95	65	.	.	.
07	50 UND MEHR	360	31847	352	29342	313	36	.	.	.
	DAR.:BETR. MIT UEBERWIEG.									
08	-BETR. EINKOMMEN 2)	2884	80314	2435	72349	1222	1062	91	24	36
09	-AUSSERBETR. EINK.3)	1526	15358	1018	9969	285	615	44	46	28
10	LANDW.BETR. U. FORSTBETR.	5572	139879	3481	82969	1513	1692	136	73	67
080	GUMMERSBACH									
01	LANDW. BETRIEBE	2060	29134	1276	18330	53	1155	29	27	12
	DARUNTER									
02	2 - 10	860	6481	479	2448	20	431	15	8	5
03	10 - 20	316	5984	275	4008	6	264	3	.	.
04	20 - 30	187	5484	182	4479	3	176	.	.	.
05	30 - 40	110	4428	110	3777	.	108	.	.	.
06	40 - 50	38	1897	37	1626	.	36	.	.	.
07	50 UND MEHR	34	3305	30	1774	3	27	.	.	.
	DAR.:BETR. MIT UEBERWIEG.									
08	-BETR. EINKOMMEN 2)	693	18563	585	13852	17	550	12	3	3
09	-AUSSERBETR. EINK.3)	1351	10248	683	4410	36	599	16	23	9
10	LANDW.BETR. U. FORSTBETR.	3892	46237	1292	18330	53	1171	29	27	12
081	SIEGEN									
01	LANDW. BETRIEBE	4414	63076	3292	33534	501	2586	77	12	116
	DARUNTER									
02	2 - 10	2186	15962	1638	7628	261	1283	23	4	67
03	10 - 20	720	17055	535	7774	22	487	14	.	12
04	20 - 30	346	13091	291	7103	4	264	11	.	12
05	30 - 40	143	6379	130	4498	.	126	.	.	.
06	40 - 50	60	3863	55	2446	.	50	3	.	.
07	50 UND MEHR	55	4722	50	3245	.	44	.	.	3
	DAR.:BETR. MIT UEBERWIEG.									
08	-BETR. EINKOMMEN 2)	1204	34885	908	19775	57	793	30	.	27
09	-AUSSERBETR. EINK.3)	3180	25804	2373	13606	443	1787	46	9	88
10	LANDW.BETR. U. FORSTBETR.	6376	180325	3300	33535	501	2594	77	12	116
082	KORBACH									
01	LANDW. BETRIEBE	5537	79769	5429	73103	1386	3238	184	5	616
	DARUNTER									
02	2 - 10	2512	13842	2466	12579	688	1387	71	.	318
03	10 - 20	1039	16199	1030	14994	138	747	30	.	115
04	20 - 30	691	17972	689	16906	40	552	25	.	72
05	30 - 40	356	13088	356	12151	34	271	7	.	44
06	40 - 50	140	6657	140	6184	16	105	5	.	14
07	50 UND MEHR	129	10898	127	9413	45	71	3	.	8
	DAR.:BETR. MIT UEBERWIEG.									
08	-BETR. EINKOMMEN 2)	1890	54371	1859	50018	179	1428	68	.	184
09	-AUSSERBETR. EINK.3)	3644	25079	3568	22791	1206	1810	116	5	431
10	LANDW.BETR. U. FORSTBETR.	5726	158870	5429	73103	1386	3238	184	5	616
083	ESCHWEGE									
01	LANDW. BETRIEBE	2071	34672	1968	27696	835	770	61	9	293
	DARUNTER									
02	2 - 10	872	4953	841	3923	363	329	14	.	133
03	10 - 20	283	4956	278	4113	78	135	10	.	55
04	20 - 30	216	6373	215	5307	37	124	8	.	46
05	30 - 40	135	5164	135	4612	22	82	6	.	25
06	40 - 50	77	3777	76	3344	18	44	.	.	12
07	50 UND MEHR	67	8612	63	5894	34	20	4	.	5
	DAR.:BETR. MIT UEBERWIEG.									
08	-BETR. EINKOMMEN 2)	676	24490	644	19734	152	361	29	.	102
09	-AUSSERBETR. EINK.3)	1393	10054	1323	7863	682	409	32	9	191
10	LANDW.BETR. U. FORSTBETR.	2309	53025	1969	27696	835	770	62	9	293

-----  
 FUSSNOTEN AM ENDE DES TABELLENTEILS



BETRIEBSSYSTEMATIK, BODENNUTZUNG UND VIEHHALTUNG 1983  
 ERGEBNISSE FUER ARBEITSMARKTREGIONEN

BETRIEBSSBEREICH		FLAECHENNUTZUNG IN DEN BETRIEBEN 1983																																																																																																																																									
		BETRIEBE MIT WALDFLAECHE (WF)			HAUPTNUTZUNGS- UND KULTURARTEN						ANBAUFLAECHE																																																																																																																																
		MIT 0,01			WF		LF		GRUEN-ACKER-UND LANDFLAECHE		SONDERKULTUREN		HACKFRUECHTE																																																																																																																														
GARTEN-BAU		INSG.			INSG.		INSG.		INSG.		INSG.		INSG.																																																																																																																														
10		11			12		13		14		15		16		17		18		19		20		21		22																																																																																																																		
KOELN-LEVERKUSEN 079																																																																																																																																											
381	375	226	2135	1768	7407	87671	28211	58633	561	14894	656	2534	01	89	172	106	666	601	1605	5868	3611	2041	159	317	102	73	02	20	18	31	498	404	1777	13787	6638	6929	160	1520	168	372	03	4	3	7	335	241	1316	18104	7727	10246	103	2529	114	709	04	.	7	3	150	103	651	11684	4546	7087	25	1721	50	563	05	-	.	.	56	35	292	7303	2467	4827	.	1243	25	306	06	-	.	6	84	59	1214	30100	2695	27289	57	7545	183	506	07	319	68	62	1148	894	4101	74823	22032	52266	348	13589	525	2288	08	56	294	158	965	866	2967	11849	5976	5674	130	1162	125	218	09	383	1425	283	3259	2702	48078	87836	28331	58645	565	14896	658	2534	10
GUMMERSBACH 080																																																																																																																																											
23	522	239	1715	1339	6582	21363	19006	2200	47	177	128	372	01	4	258	119	705	594	2251	3969	3646	261	19	52	45	35	02	.	10	30	285	186	1318	4568	4049	492	7	40	31	41	03	-	.	3	160	94	803	4590	4130	441	4	36	26	74	04	-	-	-	96	53	597	3777	3327	446	0	22	13	95	05	-	-	-	32	19	213	1667	1419	247	0	3	.	62	06	-	.	.	32	13	678	2088	1803	282	.	17	3	60	07	13	59	36	593	384	3179	14610	12847	1694	26	111	69	303	08	9	457	202	1112	951	3247	6649	6067	497	19	65	59	69	09	23	2265	312	3547	2794	22313	21495	19087	2204	58	178	129	372	10
SIEGEN 081																																																																																																																																											
88	361	673	2444	1539	19644	41431	30530	10345	180	1232	830	2144	01	16	183	349	1142	860	5126	10224	7525	2487	55	465	380	332	02	10	20	155	543	232	6359	10362	7754	2471	83	312	176	368	03	-	11	44	254	70	4274	8427	6232	2164	.	207	116	411	04	-	-	13	94	35	1348	4931	3784	1141	.	80	37	319	05	-	.	3	38	17	1075	2665	1981	661	0	38	17	178	06	.	.	.	32	8	886	3595	2395	1135	25	39	16	478	07	62	56	178	795	329	10622	23328	17114	5950	131	539	288	1279	08	25	288	494	1629	1208	7388	17561	12929	4370	42	691	541	862	09	93	2276	707	4406	2533	131058	41939	30900	10392	202	1256	853	2145	10
KORBACH 082																																																																																																																																											
28	19	61	1297	1094	4039	73818	29933	43671	40	2276	806	3292	01	6	7	33	458	442	580	12790	5470	7244	23	690	394	181	02	.	.	5	268	234	727	15106	6324	8741	6	501	173	598	03	-	-	.	207	155	683	16948	7280	9647	.	477	101	1030	04	-	-	-	136	84	683	12151	5242	6898	0	267	49	791	05	-	-	-	72	46	362	6184	2458	3722	-	110	18	348	06	-	-	.	65	42	930	9711	2889	6780	3	155	6	338	07	22	-	9	601	448	2862	50441	20131	30192	21	1287	267	2795	08	6	19	51	696	646	1177	23079	9769	13214	18	974	539	493	09	28	205	64	1486	1189	82710	73841	29941	43681	40	2276	806	3292	10
ESCHWEGE 083																																																																																																																																											
27	5	7	1248	1043	5107	28555	8703	19709	61	1679	393	1527	01	3	3	25	466	444	705	4048	1278	2736	7	356	192	72	02	.	-	3	198	157	642	4177	1304	2839	23	210	64	196	03	-	-	.	185	124	898	5328	1816	3499	3	232	36	413	04	-	-	-	107	74	440	4612	1557	3049	-	223	19	387	05	-	-	.	58	33	315	3390	1128	2257	.	187	14	268	06	-	-	4	52	32	1911	6433	1525	4875	19	392	4	187	07	18	.	13	512	363	3580	20271	6069	14122	41	1124	116	1326	08	8	4	58	735	680	1508	8185	2633	5489	20	556	277	201	09	28	229	83	1486	1190	23259	28597	8732	19717	61	1681	395	1527	10



BETRIEBSSYSTEMATIK, BODENNUTZUNG UND VIEHHALTUNG 1983  
 ERGEBNISSE FUER ARBEITSMARKTREGIONEN

MIT VIEHHALTUNG 1983				MIT SCHWEINEN										MIT LEGEHENNEN	
MIT ... MILCHKUEHEN				MIT MASTSCHWEINEN											
				DAVON											
				BETRIEBE MIT ... MASTSCHWEINEN											
				ZUCHTSAUEN										INSG. I	
				TIERE										TIERE I NR.	
				BETRIEBE										BETRIEBE	
				BETR. I TIERE I										BETRIEBE	

													KOELN-LEVERKUSEN 079		
174	407	672	30029	720	584	81	55	36331	225	5432	1040	779	476123	01	
84	37	6	1778	117	105	7	5	3436	27	425	266	230	52255	02	
65	241	123	7093	196	173	14	9	6272	67	1311	265	207	80477	03	
18	90	297	10412	189	157	22	10	7326	60	1217	224	167	107830	04	
.	26	139	5554	74	51	12	11	7211	28	924	75	44	37292	05	
.	5	68	2999	40	21	12	7	4197	10	390	33	19	28393	06	
.	3	39	2060	61	36	12	13	7462	26	1125	59	28	94561	07	
97	342	649	27484	575	447	77	51	32891	195	5056	694	470	429947	08	
77	65	23	2545	142	135	3	4	3251	30	376	344	308	44641	09	
176	412	674	30191	726	590	81	55	36354	229	5460	1089	827	477258	10	
													GUMMERSBACH 080		
106	192	326	14864	128	121	3	4	2179	8	160	545	505	64106	01	
54	21	.	1330	42	42	.	.	216	.	21	215	200	28005	02	
52	122	45	3231	37	35	.	.	516	3	65	124	116	15277	03	
.	40	122	4079	24	23	.	.	146	.	.	73	67	7736	04	
.	6	99	3412	8	7	.	.	480	.	.	45	40	9746	05	
.	.	34	1384	3	.	.	.	497	.	51	16	13	1405	06	
.	.	26	1364	.	.	.	.	11	.	.	5	5	155	07	
31	137	312	12511	62	57	3	.	1211	5	116	257	228	38661	08	
75	55	14	2292	64	64	.	.	283	.	21	287	276	25413	09	
109	194	329	14972	132	125	3	4	2193	8	160	595	555	65016	10	
													SIEGEN 081		
291	400	316	21014	1272	1222	33	17	13000	130	1628	1249	1165	149052	01	
95	10	.	3577	638	634	4	.	1870	14	64	615	598	36101	02	
178	206	17	4820	288	280	7	.	2031	35	384	267	246	32913	03	
16	154	113	5325	155	132	14	9	4731	48	650	138	117	22709	04	
.	24	99	3425	60	54	6	.	926	21	198	49	42	7939	05	
.	3	48	1939	17	14	.	3	964	6	192	17	14	1388	06	
.	.	38	1727	17	11	.	4	2222	4	117	10	6	25407	07	
96	295	298	14877	421	376	29	16	9722	97	1330	409	351	102204	08	
195	105	17	6112	850	845	4	.	3263	33	298	840	814	46848	09	
292	401	318	21153	1285	1235	33	17	13034	132	1633	1281	1196	150509	10	
													KORBACH 082		
517	892	451	32593	4476	4153	289	34	77086	1675	13072	2295	2256	64545	01	
165	8	.	4774	2034	2028	6	.	13137	448	1634	1007	996	17078	02	
321	286	11	6729	905	859	44	.	16131	503	2898	493	486	21901	03	
29	436	111	9223	614	519	87	8	18544	389	4236	341	332	14870	04	
.	129	170	6309	309	207	97	5	13934	177	2244	158	151	5076	05	
.	22	89	2878	105	67	32	6	6414	64	894	64	62	1582	06	
.	11	70	2594	84	48	23	13	7081	38	982	41	38	1895	07	
202	758	439	24573	1596	1308	256	32	53287	937	9835	884	856	43072	08	
315	134	12	8020	2878	2845	32	.	23187	737	3209	1410	1400	21298	09	
517	892	451	32593	4480	4157	289	34	77096	1675	13072	2302	2263	64689	10	
													ESCHWEGE 083		
146	260	134	9750	1794	1663	108	23	34635	564	4882	1011	992	52304	01	
30	.	.	1304	792	790	.	.	5014	155	360	427	422	11438	02	
78	59	3	1563	257	237	19	.	5252	140	831	156	154	7739	03	
31	118	20	2420	201	169	31	.	5498	119	1322	131	129	5115	04	
5	61	43	1994	129	90	32	7	6561	80	1180	73	71	1268	05	
.	16	42	1408	68	52	13	3	3268	37	582	30	27	16388	06	
.	5	26	1004	44	22	12	10	7775	18	556	18	15	6519	07	
71	234	131	7645	589	479	91	19	24233	309	3840	344	329	41205	08	
75	26	3	2105	1204	1184	16	4	10287	254	1021	666	662	11009	09	
146	260	134	9751	1802	1671	108	23	34667	566	4887	1016	996	58250	10	



BETRIEBSSYSTEMATIK, BODENNUTZUNG UND VIEHHALTUNG 1983  
 ERGEBNISSE FUER ARBEITSMARKTREGIONEN

BETRIEBSSBEREICH			FLAECHENNUTZUNG IN DEN BETRIEBEN 1983											
10	11	12	BETRIEBE MIT WALDFLAECHE (WF)		HAUPTNUTZUNGS- UND KULTURARTEN					ANBAUFLAECHE			22	23
			13	14	15	16	17	18	19	20	21			
			INSG.	HA	WF	INSG.	GRUEN- LAND	ACKER- LAND	SONDER- KUL- TUREN	INSG.	KARTOF- FELN	PFLAN- ZEN	FUT- TER- NR.	LFD.
HERSFELD-ROTENBURG 084														
25	11	55	1205	1126	2142	36624	13006	23401	83	1448	681	2247	01	
5	5	26	436	428	442	7868	3003	4784	20	604	335	159	02	
.	.	3	325	305	619	8980	3374	5573	7	335	125	551	03	
.	.	-	173	149	438	6890	2680	4189	7	182	57	624	04	
.	.	-	61	55	153	3912	1491	2381	32	85	22	372	05	
.	.	-	37	32	85	2762	1024	1735	-	44	8	309	06	
.	.	-	36	20	305	4973	1126	3830	12	50	12	223	07	
16	.	6	473	421	1142	21520	7580	13829	60	572	189	1691	08	
9	8	49	728	703	932	14621	5229	9367	16	859	486	506	09	
25	127	64	1330	1189	42317	36652	13029	23401	85	1448	681	2247	10	
ALSFELD-ZIEGENHAIN 085														
43	5	12	729	706	1223	78133	25916	51911	53	3840	769	4270	01	
6	.	3	163	161	116	13358	4682	8566	21	797	376	239	02	
.	.	-	241	238	348	19276	7100	12107	4	788	188	1027	03	
3	.	-	148	143	233	18001	6503	11445	15	757	76	1363	04	
.	.	-	73	71	82	11464	3691	7747	5	575	25	774	05	
.	.	-	31	27	48	5655	1847	3801	0	307	8	436	06	
.	.	-	35	28	363	9244	1878	7356	0	516	10	429	07	
28	.	.	413	394	929	53823	17428	36251	32	2657	239	3500	08	
14	4	10	316	312	294	24110	8367	15582	21	1182	529	762	09	
43	156	13	881	729	56887	78294	25956	52028	53	3849	769	4270	10	
MARBURG 086														
32	22	138	1724	1366	5711	44272	14602	29487	45	1980	666	3050	01	
4	6	60	722	665	1280	9040	3223	5750	12	565	301	260	02	
.	.	12	380	236	1722	12476	4189	8239	15	594	179	798	03	
.	.	-	233	124	1497	10534	3531	6976	5	391	77	1063	04	
.	.	-	76	49	441	5350	1782	3560	0	171	27	541	05	
.	.	-	28	18	356	2505	785	1717	0	82	7	213	06	
.	.	-	27	20	139	3393	779	2607	4	95	.	168	07	
23	.	17	612	382	3424	28543	9071	19386	28	1163	237	2451	08	
8	21	120	1108	982	2264	15382	5409	9888	12	800	424	569	09	
32	341	156	2061	1574	45357	44296	14616	29493	46	1982	668	3050	10	
DILLENBURG 087														
23	6	14	146	143	151	5086	3446	1600	30	136	100	92	01	
3	4	7	91	91	61	1503	1047	446	3	71	59	4	02	
.	.	-	9	9	12	794	548	246	0	16	10	13	03	
.	.	-	5	4	11	556	359	172	24	13	6	9	04	
.	.	-	.	.	6	538	344	193	-	8	4	19	05	
.	.	-	.	.	-	549	318	231	-	6	.	24	06	
.	.	-	.	.	49	896	674	222	-	5	.	18	07	
15	.	.	16	14	22	2374	1545	799	27	38	21	69	08	
8	6	13	129	129	80	2604	1846	748	.	98	79	23	09	
23	74	14	214	173	23870	5086	3446	1600	30	136	100	92	10	
BONN 088														
452	112	182	2106	1997	5294	43278	12775	27369	3007	4441	251	1787	01	
182	54	96	747	722	1011	6058	1974	3254	779	243	108	91	02	
17	.	14	366	350	739	8546	2879	4765	879	612	54	253	03	
4	-	5	198	183	552	8144	2669	4992	456	835	30	446	04	
.	.	3	112	99	580	6322	2118	4068	128	720	15	300	05	
.	.	-	53	45	358	4166	1267	2826	68	501	4	251	06	
3	.	-	54	28	1501	9000	1584	7067	345	1481	.	440	07	
343	5	58	1027	962	2391	34279	9244	22765	2214	3937	141	1521	08	
105	101	120	1063	1028	2638	8513	3387	4375	695	495	107	193	09	
452	604	213	2639	2404	30395	43400	12870	27381	3013	4442	252	1787	10	

BETRIEBSSYSTEMATIK, BODENNUTZUNG UND VIEHHALTUNG 1983  
 ERGEBNISSE FUER ARBEITSMARKTREGIONEN

		FLAECHEENNUTZUNG IN DEN BETRIEBEN 1983											BETRIEBE			
		ANBAUFLAECHE											DARUNTER			
BETRIEBE		GETREIDE								MIT						
---		DARUNTER								RINDVIEH						
LFD.	LANDW. GENUTZTE FLAECHE	INSG.	WEI- ZEN	ROG- U. W.	GER- STE	HAFER	FELD- GE- MJESE	TEN- GE- WAECH-	INSGESAMT							
NR.	VON ... BIS UNTER ... HA							SE								
		FLAECHE HA											BETR. TIERE		BETRIEBE	
		23	24	25	26	27	28	29	30	31	32	33				
<b>084 HERSFELD-ROTENBURG</b>																
01	LANDW. BETRIEBE	19077	5118	2920	7312	3285	8	10	2534	42100	1915	1075				
DARUNTER																
02	2 - 10	4000	934	752	1523	735	4	.	1298	7950	926	858				
03	10 - 20	4644	1096	807	1688	932	0	0	557	11324	486	125				
04	20 - 30	3357	864	514	1219	676	4	.	273	10215	250	9				
05	30 - 40	1885	517	243	742	309	.	.	111	5273	97	8				
06	40 - 50	1339	411	172	491	243	.	.	58	3811	54	.				
07	50 UND MEHR	3109	1129	299	1310	300	.	.	46	3015	28	.				
DAR.:BETR. MIT UEBERWIEG. -BETR. EINKOMMEN 2)		11160	3126	1572	4231	1947	7	8	846	27338	745	144				
-AUSSERBETR. EINK.3)		7785	1952	1316	3047	1318	.	.	1685	14385	1169	931				
10	LANDW. BETR. U. FORSTBETR.	19077	5118	2920	7313	3285	8	10	2534	42100	1915	1075				
<b>085 ALSFELD-ZIEGENHAIN</b>																
01	LANDW. BETRIEBE	42190	15501	2757	15676	7824	196	35	4223	93225	3388	1291				
DARUNTER																
02	2 - 10	7494	2252	772	2662	1745	.	.	1762	13841	1272	1030				
03	10 - 20	10190	3325	794	3691	2293	4	.	1177	25694	1034	184				
04	20 - 30	9181	3321	501	3468	1789	13	22	677	26433	626	19				
05	30 - 40	6236	2483	330	2329	1028	11	.	296	14330	259	10				
06	40 - 50	2952	1317	126	1097	394	5	.	113	6953	96	.				
07	50 UND MEHR	5370	2567	153	2126	428	160	.	73	5459	51	.				
DAR.:BETR. MIT UEBERWIEG. -BETR. EINKOMMEN 2)		28710	11217	1550	10767	4872	194	10	1920	68000	1727	197				
-AUSSERBETR. EINK.3)		13428	4280	1203	4872	2947	.	25	2302	25201	1660	1094				
10	LANDW. BETR. U. FORSTBETR.	42275	15556	2757	15710	7824	196	35	4223	93225	3388	1291				
<b>086 MARBURG</b>																
01	LANDW. BETRIEBE	23500	7195	2861	7669	5525	20	17	2827	57249	2210	997				
DARUNTER																
02	2 - 10	4867	1228	718	1434	1423	10	.	1271	9972	908	771				
03	10 - 20	6671	1908	819	2136	1742	9	7	758	17218	679	152				
04	20 - 30	5377	1739	553	1832	1210	0	.	404	16483	377	17				
05	30 - 40	2736	926	323	938	533	.	.	142	7863	132	.				
06	40 - 50	1324	486	138	445	235	.	.	45	2878	37	.				
07	50 UND MEHR	1985	784	222	722	222	.	.	29	2242	18	.				
DAR.:BETR. MIT UEBERWIEG. -BETR. EINKOMMEN 2)		15075	5002	1693	5051	3198	12	16	1165	40602	1083	161				
-AUSSERBETR. EINK.3)		8283	2141	1150	2558	2316	7	.	1659	16349	1127	836				
10	LANDW. BETR. U. FORSTBETR.	23503	7196	2861	7671	5526	20	17	2829	57257	2210	997				
<b>087 DILLENBURG</b>																
01	LANDW. BETRIEBE	1354	279	129	397	514	.	10	414	5755	282	211				
DARUNTER																
02	2 - 10	364	78	35	68	169	.	5	265	1603	179	168				
03	10 - 20	216	41	32	57	81	.	.	41	793	31	13				
04	20 - 30	150	22	18	35	72	.	.	20	755	19	.				
05	30 - 40	162	40	11	66	43	.	.	12	544	10	.				
06	40 - 50	202	45	18	80	52	.	.	11	517	10	.				
07	50 UND MEHR	199	35	9	85	72	.	.	9	1351	7	.				
DAR.:BETR. MIT UEBERWIEG. -BETR. EINKOMMEN 2)		678	143	55	233	229	0	10	79	3211	63	17				
-AUSSERBETR. EINK.3)		623	126	73	133	272	.	.	333	2356	217	193				
10	LANDW. BETR. U. FORSTBETR.	1354	279	129	397	514	.	10	414	5755	282	211				
<b>088 BONN</b>																
01	LANDW. BETRIEBE	19197	8796	1319	6917	1926	788	806	1396	39526	991	270				
DARUNTER																
02	2 - 10	1872	822	175	550	297	471	542	396	3254	239	188				
03	10 - 20	3597	1536	229	1265	503	193	82	386	8934	296	49				
04	20 - 30	3620	1663	245	1272	396	42	10	261	10245	214	11				
05	30 - 40	2993	1357	200	1099	299	12	.	146	7374	126	.				
06	40 - 50	2037	940	139	734	188	.	.	72	4602	57	.				
07	50 UND MEHR	4973	2431	320	1969	227	.	9	63	4720	35	.				
DAR.:BETR. MIT UEBERWIEG. -BETR. EINKOMMEN 2)		15623	7359	984	5761	1345	697	701	855	32904	689	79				
-AUSSERBETR. EINK.3)		3439	1404	321	1089	574	89	93	537	6013	300	191				
10	LANDW. BETR. U. FORSTBETR.	19197	8797	1319	6917	1926	788	808	1403	39566	993	272				

-----  
 FUSSNOTEN AM ENDE DES TABELLENTEILS



BETRIEBSSYSTEMATIK, BODENNUTZUNG UND VIEHHALTUNG 1983  
 ERGEBNISSE FUER ARBEITSMARKTREGIONEN

		BETRIEBSSYSTEMATIK 1983									
		DAVON BETRIEBSFORM									
		BETRIEBE		BETRIEBS-	MARKT-	FUTTER-	VERED-	DAUER-	LANDW.		
		1983		BEREICH	FRUCHT-	BAU-	LUNGS-	KULTUR-	GE-		
LFD.	LANDW.	INSGESAMT		LANDWIRTSCHAFT	BE-	BE-	BE-	BE-	MISCHT-		
NR.	GENUTZTE	FLAECHEN		TRIEBE	TRIEBE	TRIEBE	TRIEBE	TRIEBE	TRIEBE		
	VON ... BIS	VON ... BIS		BE- TRIEBS-	BE- TRIEBS-	BE- TRIEBS-	BE- TRIEBS-	BE- TRIEBS-	BE- TRIEBS-		
	UNTER ... HA	UNTER ... HA		TRIEBE FLAECHEN	TRIEBE HA	LF					
				1	2	3	4	5	6	7	
				1	2	3	4	5	6	7	
089	EUSKIRCHEN-SCHLEI.										
01	LANDW. BETRIEBE	3155	57757	2771	51499	952	1665	63	19	72	
	DARUNTER										
02	2 - 10	1267	7735	1059	5708	330	666	23	7	31	
03	10 - 20	506	7860	488	7021	138	325	6	.	18	
04	20 - 30	337	8869	332	6257	117	201	5	.	9	
05	30 - 40	232	8229	230	7934	98	125	4	.	3	
06	40 - 50	150	6878	149	6674	68	80	.	.	.	
07	50 UND MEHR	213	17234	209	15491	114	89	3	.	3	
	DAR.:BETR. MIT UEBERWIEG.										
08	-BETR. EINKOMMEN 2)	1300	42073	1238	39727	499	678	35	4	22	
09	-AUSSERBETR. EINK.3)	1840	15306	1522	11552	450	981	27	14	50	
10	LANDW.BETR. U. FORSTBETR.	3605	94694	2776	51500	952	1670	63	19	72	
090	DAUN										
01	LANDW. BETRIEBE	3935	54362	3648	48162	940	2499	60	3	146	
	DARUNTER										
02	2 - 10	1993	12749	1842	10377	569	1163	20	.	88	
03	10 - 20	778	11963	771	10716	110	615	16	.	30	
04	20 - 30	295	7821	293	7217	45	230	8	.	10	
05	30 - 40	190	6928	190	6564	20	165	.	.	3	
06	40 - 50	112	5481	111	4905	15	94	.	.	.	
07	50 UND MEHR	117	8408	116	7949	27	85	.	.	3	
	DAR.:BETR. MIT UEBERWIEG.										
08	-BETR. EINKOMMEN 2)	1142	31441	1103	29139	161	884	25	.	33	
09	-AUSSERBETR. EINK.3)	2784	22680	2539	18916	777	1611	35	3	113	
10	LANDW.BETR. U. FORSTBETR.	4614	109625	3649	48162	940	2500	60	3	146	
091	KOBLENZ										
01	LANDW. BETRIEBE	3301	51080	3073	47294	1297	959	199	437	181	
	DARUNTER										
02	2 - 10	1061	6618	1020	5341	378	405	48	144	45	
03	10 - 20	661	10196	651	9552	351	175	51	13	61	
04	20 - 30	435	11077	435	10645	227	131	40	4	33	
05	30 - 40	231	8065	230	7796	119	74	21	.	16	
06	40 - 50	103	4846	101	4510	53	40	4	.	4	
07	50 UND MEHR	122	9304	121	8912	56	57	4	.	4	
	DAR.:BETR. MIT UEBERWIEG.										
08	-BETR. EINKOMMEN 2)	1734	39767	1601	37379	741	412	144	190	114	
09	-AUSSERBETR. EINK.3)	1540	10880	1455	9685	553	544	53	242	63	
10	LANDW.BETR. U. FORSTBETR.	3632	106103	3078	47295	1297	959	199	442	181	
092	LIMBURG-WWALD-LAHN										
01	LANDW. BETRIEBE	6273	89352	6063	83900	1950	3314	217	147	435	
	DARUNTER										
02	2 - 10	2814	15237	2728	13805	1052	1386	90	33	167	
03	10 - 20	1086	16152	1082	15529	252	694	34	3	99	
04	20 - 30	617	15602	617	15169	110	413	26	.	67	
05	30 - 40	376	13260	376	13003	56	277	8	.	35	
06	40 - 50	183	8271	183	8101	18	144	5	.	16	
07	50 UND MEHR	251	19320	247	17245	70	154	.	.	22	
	DAR.:BETR. MIT UEBERWIEG.										
08	-BETR. EINKOMMEN 2)	2160	59398	2089	57601	346	1418	95	38	192	
09	-AUSSERBETR. EINK.3)	4097	29495	3965	26100	1603	1891	121	106	242	
10	LANDW.BETR. U. FORSTBETR.	6829	175828	6064	83900	1950	3314	218	147	435	
093	GIESSEN-WETZLAR										
01	LANDW. BETRIEBE	4296	49724	4184	45483	1848	1799	129	12	396	
	DARUNTER										
02	2 - 10	2174	11066	2150	10535	998	917	49	4	182	
03	10 - 20	684	10061	688	9739	140	380	27	.	91	
04	20 - 30	287	7232	285	6977	78	159	10	.	38	
05	30 - 40	167	5800	167	5727	44	91	9	.	23	
06	40 - 50	90	4054	90	4004	18	57	.	.	14	
07	50 UND MEHR	101	10295	100	7517	38	47	.	.	14	
	DAR.:BETR. MIT UEBERWIEG.										
08	-BETR. EINKOMMEN 2)	1106	29962	1033	26574	264	574	49	.	146	
09	-AUSSERBETR. EINK.3)	3179	19621	3143	18827	1582	1220	80	11	250	
10	LANDW.BETR. U. FORSTBETR.	4366	98367	4184	45483	1848	1799	129	12	396	

-----  
 FUSSNOTEN AM ENDE DES TABELLENTEILS



BETRIEBSSYSTEMATIK, BODENNUTZUNG UND VIEHHALTUNG 1983  
 ERGEBNISSE FUER ARBEITSMARKTREGIONEN

BETRIEBSBEREICH		FLAECHENNUTZUNG IN DEN BETRIEBEN 1983											
		BETRIEBE MIT WALDFLAECHE (WF)				HAUPTNUTZUNGS- UND KULTURARTEN					ANBAUFLAECHE		
		O,01				UND ZWAR					HACKFRUECHTE		
		4,99				LF DAUER- GRUEN- ACKER- SONDER- LAND TUREN					INSG. KARTOF- FELN PFLAN-		
		HA WF				FLAECHE					ZEN		
		HA WF				HA							
10	11	12	13	14	15	16	17	18	19	20	21	22	NR.

													EUSKIRCHEN-SCHLEI. 089
47	179	158	1259	1189	3305	53365	22747	30403	87	5369	202	965	01
9	109	90	542	524	878	6589	4425	2097	25	208	75	67	02
.	6	11	205	190	483	7247	3803	3383	26	444	41	112	03
.	.	.	137	128	355	8390	3764	4611	4	787	20	176	04
.	.	.	85	82	135	8001	3191	4801	.	905	16	203	05
.	.	.	50	46	85	6721	2545	4171	.	763	10	140	06
.	.	4	75	59	1141	15826	4616	11179	17	2241	26	256	07
34	12	16	447	418	1203	40297	14631	25552	67	4823	100	844	08
13	163	142	804	766	2018	12823	7989	4741	19	534	97	121	09
49	604	176	1709	1527	38462	53570	22924	30418	91	5369	203	976	10
													DAUN 090
25	124	138	2211	2093	3834	49200	28752	20334	18	1168	358	578	01
6	65	80	1053	1022	1258	11007	6508	4439	16	436	189	68	02
.	3	4	468	447	854	10800	6193	4585	0	353	87	61	03
.	.	.	200	177	426	7271	4303	2961	.	156	32	70	04
.	.	.	115	102	269	6564	4177	2382	0	94	14	100	05
.	.	.	61	52	441	4950	3069	1880	.	44	7	83	06
.	.	.	83	72	270	8017	4197	3817	.	50	5	194	07
12	9	18	675	616	1603	29326	17227	12060	14	507	102	470	08
12	113	120	1531	1473	2139	19752	11407	8271	4	660	255	107	09
25	779	161	2890	2499	57896	49252	28769	20363	18	1170	360	604	10
													KOBLENZ 091
167	33	28	1101	1058	1770	47921	11337	35390	1079	3496	1596	2332	01
13	17	11	305	293	711	5507	2026	3050	377	253	138	78	02
5	3	.	234	229	274	9705	1877	7585	224	851	428	326	03
.	.	.	177	171	217	10645	2107	8448	78	1009	494	526	04
.	.	.	105	103	124	7826	1609	6163	46	657	334	503	05
.	.	.	49	41	169	4603	1054	3497	48	298	101	327	06
.	.	.	48	42	121	8982	2509	6399	70	399	76	564	07
122	6	5	660	633	1196	37776	7543	29381	798	2980	1383	2099	08
41	22	22	432	420	510	9889	3681	5905	259	502	204	222	09
167	350	37	1432	1182	56205	47971	11372	35391	1084	3496	1596	2332	10
													LIMBURG-WWALD-LAHN 092
82	66	62	1265	1236	1717	84770	32488	51910	231	2854	824	6932	01
14	36	36	598	591	425	14112	6486	7473	84	657	321	297	02
.	3	.	254	250	245	15581	5835	9704	17	739	198	951	03
.	.	.	118	114	138	15169	5231	9898	25	573	128	1561	04
.	.	.	61	57	72	13003	4411	8584	.	421	62	1633	05
.	.	.	35	34	44	8101	2968	5131	0	174	26	983	06
.	.	3	52	46	680	17649	7038	10589	14	222	28	1494	07
63	3	5	429	415	501	57750	20800	36777	126	1790	349	6001	08
18	59	55	829	815	1198	26648	11609	14848	100	1048	471	921	09
83	614	68	1821	1380	87555	84838	32547	51914	231	2857	825	6932	10
													GIESSEN-WETZLAR 093
92	10	10	318	307	2431	46101	14409	31448	119	2178	695	3280	01
14	5	5	146	145	60	10640	3612	6914	45	596	311	305	02
3	.	.	67	65	59	9833	3115	6649	47	496	149	619	03
.	.	.	19	17	95	7027	2161	4859	.	311	63	630	04
.	.	.	16	16	10	5727	1665	4049	8	249	39	568	05
.	.	.	7	7	3	4004	1346	2653	.	83	13	459	06
.	.	.	16	10	2186	7838	2223	5610	3	358	51	690	07
67	3	3	94	86	2298	27068	7812	19142	73	1281	249	2493	08
25	6	5	221	218	125	18926	6528	12285	35	894	445	785	09
92	80	10	388	315	50265	46105	14413	31448	119	2178	695	3280	10

BETRIEBSSYSTEMATIK, BODENNUTZUNG UND VIEHHALTUNG 1983  
ERGEBNISSE FÜR ARBEITSMARKTREGIONEN

LFD.	NR.	BETRIEBE --- LANDW. GENUTZTE FLAECHE VON ... BIS UNTER ... HA	FLAECHENNUTZUNG IN DEN BETRIEBEN 1983 ANBAUFLAECHEN										BETRIEBE DARUNTER	
			INSG.	WEI- ZEN	ROG- GEN U. W.-I MENGE GETR.	GER- STE	HAFER	MUESE	WAECH- SE	FELD- GE-	TEN- GE-	MIT RINDVIEH	INSGESAMT	INSG.
			23	24	25	26	27	28	29	30	31	32	33	
089		EUSKIRCHEN-SCHLEI.												
01		LANDW. BETRIEBE	23456	8930	1046	11557	1775	180	67	1895	53155	1448	414	
		DARUNTER												
02		2 - 10	1802	403	73	1069	238	11	6	630	5285	426	304	
03		10 - 20	2811	899	154	1422	314	11	6	418	7979	326	61	
04		20 - 30	3630	1348	179	1804	285	3	8	295	10355	257	12	
05		30 - 40	3665	1513	126	1758	228	18	7	211	10113	181	3	
06		40 - 50	3199	1289	110	1600	199	32	5	128	7579	106	-	
07		50 UND MEHR	8236	3461	402	3825	499	104	20	140	11335	113	4	
		DAR.:BETR. MIT UEBERWIEG. -BETR. EINKOMMEN 2)	19290	7896	855	9155	1280	176	61	995	42160	830	68	
		-AUSSERBETR. EINK.3)	4067	999	183	2353	488	4	6	894	10729	613	345	
10		LANDW.BETR. U. FORSTBETR.	23461	8930	1046	11558	1776	180	67	1904	53225	1451	416	
090		DAUN												
01		LANDW. BETRIEBE	17919	3657	996	8038	4781	.	7	2775	59466	2263	924	
		DARUNTER												
02		2 - 10	3903	724	211	1593	1268	.	.	1336	10383	980	716	
03		10 - 20	4122	818	196	1619	1398	0	0	683	12246	616	137	
04		20 - 30	2651	553	99	1286	668	-	-	267	9949	238	12	
05		30 - 40	2096	435	79	1050	463	-	-	177	10365	168	.	
06		40 - 50	1636	343	78	850	318	-	-	100	7174	99	.	
07		50 UND MEHR	3284	734	323	1547	576	-	-	100	8659	94	.	
		DAR.:BETR. MIT UEBERWIEG. -BETR. EINKOMMEN 2)	10508	2284	566	4914	2442	0	3	965	40209	904	118	
		-AUSSERBETR. EINK.3)	7409	1374	430	3123	2340	.	3	1808	19173	1358	805	
10		LANDW.BETR. U. FORSTBETR.	17919	3657	996	8038	4781	.	7	2782	59483	2264	925	
091		KOBLENZ												
01		LANDW. BETRIEBE	27690	14247	1604	8333	3146	37	92	1436	36266	1052	401	
		DARUNTER												
02		2 - 10	2599	1161	181	734	485	7	28	474	3832	325	274	
03		10 - 20	6176	3302	349	1709	723	18	9	346	6040	257	70	
04		20 - 30	6550	3605	330	1906	652	3	0	261	8181	198	17	
05		30 - 40	4689	2487	317	1401	426	-	-	147	6422	115	5	
06		40 - 50	2695	1304	164	924	285	-	-	64	3774	53	3	
07		50 UND MEHR	4841	2321	256	1623	547	.	-	85	7662	70	.	
		DAR.:BETR. MIT UEBERWIEG. -BETR. EINKOMMEN 2)	22684	12016	1243	6825	2309	28	67	802	28867	617	102	
		-AUSSERBETR. EINK.3)	4931	2199	359	1486	819	8	22	628	7142	429	299	
10		LANDW.BETR. U. FORSTBETR.	27691	14247	1604	8333	3146	37	92	1437	36270	1053	402	
092		LIMBURG-WWALD-LAHN												
01		LANDW. BETRIEBE	40638	15107	1541	14412	8455	13	76	3955	101853	3113	1248	
		DARUNTER												
02		2 - 10	6420	2186	285	1995	1830	.	15	1617	12889	1137	934	
03		10 - 20	7880	2825	299	2678	1906	4	0	896	18736	764	175	
04		20 - 30	7613	2920	208	2669	1555	5	0	539	20792	473	36	
05		30 - 40	6407	2535	192	2311	1155	-	-	340	19115	307	7	
06		40 - 50	3877	1477	109	1450	729	.	-	168	11228	155	4	
07		50 UND MEHR	8022	3007	429	3200	1161	-	40	213	18099	180	3	
		DAR.:BETR. MIT UEBERWIEG. -BETR. EINKOMMEN 2)	27853	10733	1012	10007	5259	13	72	1743	77350	1550	173	
		-AUSSERBETR. EINK.3)	12556	4286	525	4307	3169	0	4	2207	24353	1560	1074	
10		LANDW.BETR. U. FORSTBETR.	40640	15107	1541	14412	8457	13	76	3969	101870	3113	1248	
093		GIESSEN-WETZLAR												
01		LANDW. BETRIEBE	25121	8954	1120	10942	3637	31	39	2568	45913	1801	954	
		DARUNTER												
02		2 - 10	5942	1887	309	2561	1108	.	12	1311	9471	847	735	
03		10 - 20	5458	1802	247	2399	922	6	0	557	10205	436	122	
04		20 - 30	3823	1408	125	1690	539	15	-	237	8164	198	15	
05		30 - 40	3122	1137	106	1426	382	-	-	138	6519	121	9	
06		40 - 50	2033	757	73	898	237	-	-	78	4508	63	.	
07		50 UND MEHR	4158	1784	228	1702	348	3	-	77	6431	65	3	
		DAR.:BETR. MIT UEBERWIEG. -BETR. EINKOMMEN 2)	14676	5648	583	6271	1837	30	34	828	29133	697	132	
		-AUSSERBETR. EINK.3)	10432	3302	535	4667	1797	.	5	1738	16685	1103	822	
10		LANDW.BETR. U. FORSTBETR.	25121	8954	1120	10942	3637	31	39	2569	45915	1801	954	

-----  
FUSSNOTEN AM ENDE DES TABELLENTEILS

BETRIEBSSYSTEMATIK, BODENNUTZUNG UND VIEHHALTUNG 1983  
 ERGEBNISSE FUER ARBEITSMARKTREGIONEN

MIT VIEHHALTUNG 1983

MIT ... MILCHKUEHEN

MIT SCHWEINEN

MIT LEGEHENNEN

MIT MASTSCHWEINEN

DAVON

BETRIEBE MIT ... MASTSCHWEINEN

ZUCHTSAUEN

INSG.

MIT

TIERE

LEGEH.

TIERE

BETRIEBE

TIERE

BETRIEBE

TIERE

BETRIEBE

TIERE

BETRIEBE

TIERE

BETRIEBE

TIERE

BETRIEBE

TIERE

BETRIEBE

TIERE

BETRIEBE

TIERE

BETRIEBE

TIERE

BETRIEBE

TIERE

BETRIEBE

TIERE

BETRIEBE

TIERE

BETRIEBE

TIERE

BETRIEBE

TIERE

BETRIEBE

TIERE

BETRIEBE

TIERE

BETRIEBE

TIERE

BETRIEBE

TIERE

BETRIEBE

TIERE

BETRIEBE

TIERE

BETRIEBE

TIERE

BETRIEBE

TIERE

BETRIEBE

TIERE

BETRIEBE

TIERE

BETRIEBE

TIERE

BETRIEBE

TIERE

BETRIEBE

TIERE

BETRIEBE

TIERE

BETRIEBE

TIERE

BETRIEBE

TIERE

BETRIEBE

TIERE

BETRIEBE

TIERE

BETRIEBE

TIERE

BETRIEBE

TIERE

BETRIEBE

TIERE

BETRIEBE

TIERE

BETRIEBE

TIERE

BETRIEBE

TIERE

BETRIEBE

TIERE

BETRIEBE

TIERE

BETRIEBE

TIERE

BETRIEBE

TIERE

BETRIEBE

TIERE

EUSKIRCHEN-SCHLEI, 089

256	362	416	21457	691	636	35	20	12725	136	2021	679	629	101249	01
105	13	4	1977	242	240	.	.	833	18	95	291	278	28005	02
120	129	16	3127	154	148	6	.	1314	32	268	135	126	12333	03
19	142	84	4438	84	70	7	7	2880	31	318	77	71	11253	04
.	53	120	4364	58	49	5	4	2160	18	383	40	35	5586	05
.	17	89	3073	40	32	7	.	1137	14	364	29	26	2311	06
.	7	101	4312	46	30	8	8	4190	17	491	38	32	27641	07
88	284	390	17349	316	268	29	19	10861	104	1801	269	227	86514	08
167	77	24	3987	371	366	4	.	1634	31	177	408	400	14680	09
257	362	416	21470	697	642	35	20	12764	136	2021	693	643	101491	10

DAUN 090

532	411	396	25374	1527	1470	42	15	14074	198	2400	1162	1140	102272	01
241	21	.	4260	781	780	.	.	2297	46	201	604	598	37314	02
261	206	12	5256	363	346	14	3	2941	68	559	269	261	40183	03
19	122	85	4214	130	117	11	.	2651	38	768	90	86	5541	04
3	37	128	4445	69	61	6	.	1513	22	317	42	41	1356	05
.	14	83	3288	37	30	5	.	1318	10	204	33	32	1331	06
.	6	86	3678	29	19	5	5	2730	9	329	20	17	7055	07
131	278	377	17781	456	409	35	12	9703	113	1930	343	325	64363	08
401	133	19	7588	1070	1060	7	3	4365	85	470	819	815	37909	09
532	411	396	25376	1539	1482	42	15	14094	198	2400	1177	1155	102488	10

KOBLENZ 091

205	257	189	12223	1323	1062	168	93	64880	560	14886	868	745	158742	01
49	.	.	1095	360	350	8	.	2930	94	897	317	300	64118	02
109	72	6	2038	373	320	48	5	9117	175	3934	223	189	27858	03
29	114	38	2779	272	191	59	22	15838	145	5071	133	107	23205	04
13	46	51	2211	141	80	31	30	15463	76	2992	64	42	12793	05
.	15	34	1319	57	27	12	18	9868	26	870	27	19	6838	06
.	7	60	2677	56	31	10	15	10492	23	969	19	14	6911	07
118	215	182	10062	843	604	149	90	59605	439	13708	433	334	111013	08
85	39	6	2071	475	454	18	3	5088	117	1136	430	410	46449	09
205	257	189	12224	1324	1063	168	93	64883	560	14886	870	747	158762	10

LIMBURG-WWALD-LAHN 092

582	744	539	34018	3156	2919	209	28	56590	1023	9450	2422	2270	383753	01
187	16	.	4210	1284	1277	7	.	7824	272	1353	1081	1039	82312	02
329	241	19	6469	690	654	34	.	10729	278	1925	521	487	48956	03
50	293	94	6838	433	368	62	3	11967	221	2745	285	255	47276	04
9	135	156	6201	266	212	48	6	9869	127	1455	151	144	11475	05
.	36	115	3815	120	89	26	5	5652	43	859	60	53	2731	06
3	20	154	6194	116	73	31	12	9461	49	936	64	55	5239	07
255	595	527	26373	1324	1116	183	25	40539	582	7103	893	793	299686	08
326	148	12	7621	1828	1802	25	.	14979	438	2243	1525	1476	75920	09
582	744	539	34018	3165	2927	210	28	56763	1023	9450	2426	2274	383854	10

GIESSEN-WETZLAR 093

355	320	172	14470	3097	2954	123	20	39712	671	5789	2192	2113	219270	01
104	7	.	2873	1591	1585	6	.	8031	206	824	1202	1185	29286	02
207	105	.	3261	588	565	23	.	8051	215	1521	359	344	28122	03
30	121	32	2712	244	215	28	.	6041	116	1367	144	129	123123	04
9	55	48	2090	143	105	29	9	6330	63	1165	76	69	9022	05
.	23	37	1389	67	48	16	3	4034	32	392	36	33	3307	06
.	9	52	1996	64	39	20	5	4316	23	473	35	28	4142	07
147	256	162	9716	844	720	104	20	26250	350	4211	518	473	80453	08
208	63	10	4739	2252	2233	19	.	13445	321	1578	1672	1639	138677	09
355	320	172	14470	3099	2956	123	20	39717	671	5789	2192	2113	219270	10

BETRIEBSSYSTEMATIK, BODENNUTZUNG UND VIEHHALTUNG 1983  
 ERGEBNISSE FUER ARBEITSMARKTREGIONEN

BETRIEBSSYSTEMATIK 1983																			
DAVON BETRIEBSFORM																			
LFD.	NR.	BETRIEBE ---	LANDW. GENUTZTE FLAECHE	INSGESAMT	BETRIEBS- BEREICH LANDWIRTSCHAFT	MARKT- FRUCHT- BE- TRIEBE	FUTTER- BAU- BE- TRIEBE	VERED- LUNGS- BE- TRIEBE	DAUER- KULTUR- BE- TRIEBE	LANDW. GE- MISCHT- BE- TRIEBE									
											1	2	3	4	5	6	7	8	9

094 FULDA											
01	LANDW. BETRIEBE		7608	100444	7348	88104	1708	4870	173	7	590
DARUNTER											
02	2	- 10	3476	20738	3366	17682	948	2042	77	.	297
03	10	- 20	1820	30227	1808	26233	124	1514	34	.	136
04	20	- 30	933	25291	933	22586	37	803	21	.	72
05	30	- 40	287	10783	286	9721	9	236	8	.	33
06	40	- 50	103	4878	103	4528	6	81	.	.	15
07	50	UND MEHR	81	6809	81	6290	21	53	.	.	6
DAR.:BETR. MIT UEBERWIEG.											
08	-BETR. EINKOMMEN 2)		2414	59610	2374	53183	134	2008	53	.	175
09	-AUSSERBETR. EINK.3)		5180	39900	4960	34163	1570	2854	119	7	410
10	LANDW.BETR. U. FORSTBETR.		8086	159169	7351	88104	1708	4872	174	7	590
095 GELNHSN-SCHLUECHT.											
01	LANDW. BETRIEBE		5175	65865	5063	62172	1567	3027	85	29	355
DARUNTER											
02	2	- 10	2331	13761	2291	12666	863	1212	32	9	175
03	10	- 20	1259	18709	1250	17659	161	967	14	.	106
04	20	- 30	506	12866	506	12339	47	425	7	.	27
05	30	- 40	228	8016	227	7742	31	177	3	.	16
06	40	- 50	87	3973	87	3963	14	70	.	.	3
07	50	UND MEHR	91	7424	90	7053	25	60	.	.	5
DAR.:BETR. MIT UEBERWIEG.											
08	-BETR. EINKOMMEN 2)		1617	37934	1585	36309	237	1197	29	.	120
09	-AUSSERBETR. EINK.3)		3543	27472	3468	25585	1328	1826	55	24	235
10	LANDW.BETR. U. FORSTBETR.		5341	140634	5065	62172	1567	3029	85	29	355
096 FRANKFURT											
01	LANDW. BETRIEBE		5308	86027	4701	82197	2933	1039	153	251	325
DARUNTER											
02	2	- 10	1568	8607	1384	7363	913	275	35	73	88
03	10	- 20	1207	18254	1183	17586	804	252	33	8	86
04	20	- 30	821	20438	814	19961	475	222	19	.	97
05	30	- 40	440	15280	435	14906	271	130	5	.	29
06	40	- 50	171	7683	170	7492	101	55	3	.	11
07	50	UND MEHR	178	14643	178	14272	135	38	.	.	5
DAR.:BETR. MIT UEBERWIEG.											
08	-BETR. EINKOMMEN 2)		2998	68218	2496	65420	1470	677	74	65	210
09	-AUSSERBETR. EINK.3)		2289	17069	2192	16132	1460	357	79	182	114
10	LANDW.BETR. U. FORSTBETR.		5433	170160	4701	82197	2933	1039	153	251	325
097 WIESBADEN-MAINZ											
01	LANDW. BETRIEBE		7442	57743	7130	54437	947	257	56	5696	174
DARUNTER											
02	2	- 10	2441	12793	2370	11811	371	114	19	1825	41
03	10	- 20	1024	14840	1018	14427	231	69	6	652	60
04	20	- 30	418	10314	416	10114	116	26	4	237	33
05	30	- 40	150	5174	148	5040	48	7	3	70	20
06	40	- 50	73	3512	73	3226	24	9	.	31	8
07	50	UND MEHR	99	7837	99	7214	54	10	.	28	7
DAR.:BETR. MIT UEBERWIEG.											
08	-BETR. EINKOMMEN 2)		3551	44991	3343	43227	475	105	19	2620	124
09	-AUSSERBETR. EINK.3)		3847	11788	3747	10393	468	150	33	3046	50
10	LANDW.BETR. U. FORSTBETR.		7485	95520	7130	54437	947	257	56	5696	174
098 BAD KREUZNACH											
01	LANDW. BETRIEBE		2890	33115	2602	30612	400	404	31	1781	186
DARUNTER											
02	2	- 10	1070	6365	1046	5566	193	122	5	682	44
03	10	- 20	564	8922	583	8366	70	117	5	332	59
04	20	- 30	244	6313	243	5941	31	72	.	100	39
05	30	- 40	104	3770	104	3601	20	26	4	34	20
06	40	- 50	46	2148	46	2036	5	15	.	16	8
07	50	UND MEHR	66	4512	66	4358	24	21	.	9	10
DAR.:BETR. MIT UEBERWIEG.											
08	-BETR. EINKOMMEN 2)		1474	24975	1428	23599	115	213	12	973	115
09	-AUSSERBETR. EINK.3)		1407	7875	1368	6841	285	191	19	802	71
10	LANDW.BETR. U. FORSTBETR.		3050	56590	2805	30612	400	405	32	1782	186

-----  
 FUSSNOTEN AM ENDE DES TABELLENTEILS

BETRIEBSSYSTEMATIK, BODENNUTZUNG UND VIEHHALTUNG 1983  
 ERGEBNISSE FUER ARBEITSMARKTREGIONEN

BETRIEBSSBEREICH			FLAECHENNUTZUNG IN DEN BETRIEBEN 1983																		
10	11	12	BETRIEBE MIT WALDFLAECHE (WF)		HAUPTNUTZUNGS- UND KULTURARTEN						ANBAUFLAECHE										
			13	14	15	16	17	18	19	20	21	22									
GARTEN-BAU			INSG.		INSG.		INSG.		INSG.		INSG.		INSG.		INSG.						
KOMBINATIONEN			MIT 0,01		WF		LF DAUERGRUENLAND		ACKERLAND		KULTUREN		KARTOFFELN		PFLANZEN						
BETRIEBE			HA WF																		
																	FULDA 094				
41	50	169	3854	3387	8837	88911	45466	43290	30	3321	1352	5065	01								
4	23	83	1361	1307	1838	18130	9381	8686	13	1131	583	249	02								
-	-	11	1223	1056	3049	26405	14449	11926	-	1067	391	1171	03								
-	-	-	673	525	2229	22588	11863	10700	4	624	195	1745	04								
-	-	-	205	146	825	9751	4966	4779	-	190	50	891	05								
-	-	-	75	56	274	4528	2220	2305	0	77	16	490	06								
-	-	-	51	35	293	6290	2226	4058	3	99	14	510	07								
33	-	6	1606	1299	4996	53304	27015	26226	18	1558	472	4105	08								
8	49	163	2240	2086	3736	34849	18319	16443	9	1721	871	920	09								
41	504	190	4332	3723	66251	88985	45525	43295	31	3322	1353	5065	10								
																	GELNHSN-SCHLUECHT, 095				
46	22	44	1081	1057	1341	62650	30946	31458	106	2697	859	4162	01								
11	12	17	372	365	366	12830	6502	6228	40	708	365	273	02								
4	-	3	360	353	422	17779	9392	8325	27	768	265	943	03								
-	-	-	174	170	264	12339	6413	5907	4	405	97	1075	04								
-	-	-	59	59	72	7779	3816	3942	15	275	43	802	05								
-	-	-	19	18	50	3863	1818	2042	0	120	13	445	06								
-	-	-	21	17	103	7148	2686	4452	6	329	6	616	07								
25	-	5	385	374	605	36533	17351	19093	43	1558	296	3164	08								
20	16	39	691	681	669	25799	13462	12187	57	1111	559	964	09								
47	182	47	1247	1163	75785	62772	31044	31478	108	2698	860	4172	10								
																	FRANKFURT 096				
559	10	38	247	239	320	83978	12795	70080	974	9903	2033	6311	01								
166	7	11	73	72	64	8124	1547	6092	446	462	266	230	02								
13	-	10	46	45	36	17926	2842	14844	209	1743	483	995	03								
-	-	5	31	30	34	20135	3027	16998	91	2867	590	1793	04								
-	-	3	19	19	12	15084	2219	12840	15	2176	362	1605	05								
-	-	-	16	14	52	7536	1155	6364	10	841	99	820	06								
-	-	-	14	11	95	14272	1868	12366	30	1762	189	847	07								
475	-	25	111	107	155	66880	9482	56667	652	8827	1597	5738	08								
78	8	11	132	129	152	16397	3177	12921	251	1046	428	522	09								
559	132	41	372	263	83846	84058	12804	70082	978	9903	2033	6312	10								
																	WIESBADEN-MAINZ 097				
221	7	84	522	508	889	55111	3777	33720	17439	5034	699	1209	01								
51	4	16	206	201	105	12105	692	4525	6823	406	207	179	02								
4	-	-	108	107	43	14509	899	9489	4086	1410	235	307	03								
-	-	-	36	36	13	10165	550	7607	1995	1362	121	216	04								
-	-	-	14	14	6	5100	268	4126	702	767	63	132	05								
-	-	-	5	7	221	3226	316	2407	502	379	9	114	06								
-	-	-	14	9	462	7214	986	5150	1067	659	18	245	07								
183	-	24	318	316	273	43744	2276	28450	12933	4628	532	915	08								
35	6	59	200	189	607	10529	1487	4969	3987	403	164	216	09								
221	54	84	569	516	38566	55134	3787	33720	17450	5034	699	1209	10								
																	BAD KREUZNACH 098				
52	7	29	898	872	1179	30811	5384	19654	5671	1002	265	1799	01								
9	5	10	292	286	335	5677	896	2654	2089	184	99	138	02								
-	-	-	251	247	318	8382	1329	5395	1637	284	77	391	03								
-	-	-	128	122	214	5970	1024	4372	565	274	37	491	04								
-	-	-	54	53	85	3601	588	2665	339	99	12	275	05								
-	-	-	20	17	45	2036	460	1287	287	52	6	124	06								
-	-	-	28	24	66	4358	1006	3083	265	79	7	374	07								
40	-	5	480	464	641	23691	3726	15521	4399	750	144	1552	08								
9	6	24	416	407	486	6944	1658	4093	1137	252	121	247	09								
52	160	33	1058	940	24125	30819	5389	19654	5672	1002	266	1799	10								

BETRIEBSSYSTEMATIK, BODENNUTZUNG UND VIEHHALTUNG 1983  
 ERGEBNISSE FUER ARBEITSMARKTREGIONEN

I	I	FLAECHEENNUTZUNG IN DEN BETRIEBEN 1983										BETRIEBE		
		ANBAUFLAECHEN										DARUNTER		
LFD.	NR.	BETRIEBE --- LANDW. GENUTZTE FLAECHE VON ... BIS UNTER ... HA	INSG.	WEI- ZEN	ROG- U.	GEN- W.	GER- STE	HAFER MUJSE	FELD- GE- WAECH- SE	TEN- GE- SE	RINDVIEH INSGESAMT	I	I	I
<b>094 FULDA</b>														
	01	LANDW. BETRIEBE	34284	9322	2856	11840	7975	7	16	5680	116719	4825	1921	
		DARUNTER												
	02	2 - 10	7282	1722	694	2296	1955	7	.	2500	18820	1966	1574	
	03	10 - 20	9654	2387	883	3149	2516	-	-	1714	35633	1546	233	
	04	20 - 30	8267	2242	651	2939	1903	-	-	897	34178	830	29	
	05	30 - 40	3654	1056	244	1413	747	-	-	273	14711	257	7	
	06	40 - 50	1704	559	126	630	329	-	-	98	6626	91	.	
	07	50 UND MEHR	3041	1194	188	1193	367	-	-	64	6081	53	-	
		DAR.:BETR. MIT UEBERWIEG. -BETR. EINKOMMEN 2)	20161	5820	1597	7134	4358	0	12	2236	78329	2089	222	
	09	-AUSSERBETR. EINK.3)	13682	3363	1225	4521	3542	7	4	3435	38052	2728	1698	
	10	LANDW.BETR. U. FORSTBETR.	34287	9322	2856	11840	7976	7	16	5688	116765	4832	1927	
<b>095 GELNHNSN-SCHLUECHT.</b>														
	01	LANDW. BETRIEBE	24181	8951	979	7853	4991	41	44	3671	78965	2979	1226	
		DARUNTER												
	02	2 - 10	5210	1668	295	1722	1281	.	8	1543	12121	1139	933	
	03	10 - 20	6580	2205	283	2147	1611	-	16	1167	22691	1009	213	
	04	20 - 30	4389	1534	175	1456	978	-	-	489	18683	444	15	
	05	30 - 40	2816	1103	102	921	511	3	-	214	12022	199	11	
	06	40 - 50	1465	649	26	458	243	-	-	81	5796	70	.	
	07	50 UND MEHR	3270	1630	74	995	282	35	5	71	7260	63	-	
		DAR.:BETR. MIT UEBERWIEG. -BETR. EINKOMMEN 2)	14057	5696	470	4485	2610	40	39	1421	51852	1274	185	
	09	-AUSSERBETR. EINK.3)	10009	3191	509	3327	2373	.	3	2245	26890	1700	1039	
	10	LANDW.BETR. U. FORSTBETR.	24185	8951	979	7853	4991	41	44	3677	78984	2980	1227	
<b>096 FRANKFURT</b>														
	01	LANDW. BETRIEBE	51685	24922	5536	14967	4255	643	649	2353	63480	1527	474	
		DARUNTER												
	02	2 - 10	5000	1991	671	1564	618	92	281	481	3551	254	221	
	03	10 - 20	11913	5410	1509	3483	1085	97	31	661	11632	447	160	
	04	20 - 30	11975	6059	1106	3436	1048	205	38	605	19075	431	43	
	05	30 - 40	8775	4553	854	2493	644	110	65	326	14744	232	16	
	06	40 - 50	4564	2177	471	1369	311	22	42	116	7121	85	6	
	07	50 UND MEHR	9174	4616	891	2538	508	90	.	94	7106	53	4	
		DAR.:BETR. MIT UEBERWIEG. -BETR. EINKOMMEN 2)	40198	20397	3884	11329	3105	568	566	1642	55976	1171	205	
	09	-AUSSERBETR. EINK.3)	11094	4398	1607	3550	1123	72	75	706	7189	354	268	
	10	LANDW.BETR. U. FORSTBETR.	51685	24922	5536	14967	4255	643	649	2354	63481	1527	474	
<b>097 WIESBADEN-MAINZ</b>														
	01	LANDW. BETRIEBE	26313	13240	3659	7477	1515	204	265	658	10431	427	232	
		DARUNTER												
	02	2 - 10	3623	1581	539	1057	376	99	109	206	1322	137	120	
	03	10 - 20	7574	3871	1065	2023	478	53	24	236	3026	162	83	
	04	20 - 30	5921	3248	828	1536	222	15	6	109	2434	65	16	
	05	30 - 40	3159	1666	462	899	107	3	10	47	1195	26	4	
	06	40 - 50	1879	963	221	587	72	-	-	15	958	14	-	
	07	50 UND MEHR	3976	1827	516	1326	241	-	3	28	1444	16	.	
		DAR.:BETR. MIT UEBERWIEG. -BETR. EINKOMMEN 2)	21991	11591	3156	6048	905	161	218	411	8163	261	102	
	09	-AUSSERBETR. EINK.3)	4136	1582	491	1367	591	43	37	245	2168	166	130	
	10	LANDW.BETR. U. FORSTBETR.	26313	13240	3659	7477	1515	204	265	659	10432	427	232	
<b>098 BAD KREUZNACH</b>														
	01	LANDW. BETRIEBE	15636	5525	1099	7559	1072	6	29	876	17801	678	310	
		DARUNTER												
	02	2 - 10	2197	776	154	1015	172	5	12	253	1835	179	157	
	03	10 - 20	4422	1571	377	2103	291	.	.	284	4366	234	110	
	04	20 - 30	3422	1198	233	1701	233	-	-	168	4557	133	18	
	05	30 - 40	2126	669	138	1115	152	-	-	71	2459	58	6	
	06	40 - 50	1033	406	58	489	62	-	-	30	1377	23	3	
	07	50 UND MEHR	2298	856	133	1072	156	-	-	46	3099	37	.	
		DAR.:BETR. MIT UEBERWIEG. -BETR. EINKOMMEN 2)	12271	4483	892	5820	804	5	24	553	14290	450	140	
	09	-AUSSERBETR. EINK.3)	3342	1034	203	1728	268	0	3	323	3511	228	170	
	10	LANDW.BETR. U. FORSTBETR.	15636	5525	1099	7559	1072	6	29	879	17809	679	311	

-----  
 FUSSNOTEN AM ENDE DES TABELLENTEILS

BETRIEBSSYSTEMATIK, BODENNUTZUNG UND VIEHHALTUNG 1983  
ERGEBNISSE FUER ARBEITSMARKTREGIONEN

MIT VIEHHALTUNG 1983					MIT SCHWEINEN					MIT LEGEHENNEN				
MIT ... MILCHKUEHEN					MIT MASTSCHWEINEN					MIT LEGEHENNEN				
					DAVON									
					BETRIEBE MIT ... MASTSCHWEINEN					MIT ... MIT ...				
6	10	20	UND	INSG.	1	50	200	UND	INSG.	1	1	1	1	1
9	19	MEHR	TIERE	INSG.	1	1	1	1	1	1	1	1	1	1
1	1	1	1	1	1	1	1	1	1	1	1	1	1	1
34	35	36	37	38	39	40	40	41	42	43	44	45	46	NR.
	BETRIEBE				BETRIEBE			BETR.	TIERE	BETRIEBE				

														FULDA 094
1156	1322	426	43773	6260	6010	221	29	75891	1888	11747	4025	3982	286834	01
368	23	.	7529	2875	2864	11	-	15797	429	1555	1806	1797	36285	02
711	577	25	13831	1624	1588	36	-	18149	740	3582	1116	1107	29262	03
65	586	150	12364	854	765	85	4	18908	486	3962	553	548	10399	04
8	107	135	5217	258	198	51	9	10141	135	1661	153	149	4832	05
-	19	70	2337	89	62	24	3	4156	48	624	47	45	1728	06
-	8	45	1861	60	33	14	13	6807	21	303	29	26	12500	07
411	1048	408	29152	2118	1908	183	27	47665	1094	8464	1444	1420	57877	08
744	269	17	14509	4133	4097	35	.	27533	792	3273	2577	2559	75147	09
1157	1322	426	43791	6280	6030	221	29	76008	1893	11754	4041	3998	287049	10
														GELNHSN-SCHLUECHT, 095
689	713	351	28891	4022	3944	71	7	34811	1106	5702	2399	2355	411348	01
193	13	.	4297	1793	1792	.	-	8566	273	784	1070	1060	31891	02
463	324	9	8373	1107	1096	11	-	9657	462	1918	670	660	42050	03
27	305	97	7018	442	422	16	.	6921	241	1438	270	263	8337	04
5	55	128	4256	201	178	21	.	4166	77	1008	105	102	10110	05
-	13	56	1971	65	55	10	-	1447	21	332	30	26	2481	06
-	.	61	2857	59	47	9	3	2781	9	178	27	25	1285	07
225	529	335	19434	1326	1260	64	4	18779	608	4078	806	778	197599	08
463	184	14	9314	2690	2681	7	.	15460	498	1624	1589	1574	46477	09
689	713	351	28892	4035	3957	71	7	34839	1106	5702	2404	2360	411419	10
														FRANKFURT 096
265	489	299	18742	2851	2560	246	45	64523	908	12649	1736	1564	525420	01
31	.	-	849	730	719	11	-	5308	148	686	539	515	45601	02
151	127	9	3309	822	770	48	4	13345	289	3073	508	469	48879	03
68	233	87	6039	621	549	65	7	15002	255	3873	304	264	66046	04
11	96	109	4782	318	241	69	8	12437	123	3190	147	126	24459	05
-	25	54	2011	116	80	30	6	6051	43	1010	46	36	16778	06
3	6	40	1692	77	42	18	17	9858	20	669	40	25	49582	07
206	466	294	17139	1743	1482	220	41	52912	643	10734	951	816	470483	08
59	23	4	1532	1104	1077	25	.	10842	263	1800	780	746	52997	09
265	489	299	18742	2853	2562	246	45	64536	908	12649	1736	1564	525420	10
														WIESBADEN-MAINZ 097
95	69	31	3045	1629	1519	97	13	25072	376	3539	1150	1070	83688	01
17	-	-	437	591	587	3	.	3816	96	428	428	417	15714	02
55	24	-	941	523	494	29	-	6801	145	986	354	327	29009	03
15	29	5	668	210	187	22	.	4234	79	967	125	112	12117	04
7	8	7	331	74	60	14	-	2213	23	494	40	35	6372	05
.	4	9	305	39	24	11	4	2746	8	218	18	15	1001	06
-	4	10	345	42	22	15	5	3544	13	349	24	18	6497	07
63	65	31	2408	1089	997	83	9	18746	255	2853	694	637	52437	08
32	4	-	637	536	520	13	3	5985	120	639	452	433	29820	09
95	69	31	3045	1630	1520	97	13	25073	376	3539	1150	1070	83688	10
														BAD KREUZNACH 098
182	143	43	5435	1042	1009	25	8	10244	207	1764	911	895	41533	01
20	.	-	583	377	375	.	-	1664	32	135	330	326	9355	02
100	23	.	1382	316	312	3	.	2141	64	468	272	271	4627	03
45	64	6	1381	145	143	6	-	1607	53	400	126	122	3087	04
13	32	7	738	56	47	6	3	1654	25	283	50	50	1026	05
.	12	7	367	19	14	5	-	826	6	112	16	14	1248	06
3	10	22	957	34	27	3	4	2058	14	310	24	23	812	07
136	134	40	4471	585	556	21	8	8011	150	1451	512	500	34154	08
46	9	3	964	457	453	4	-	2233	57	313	399	395	7379	09
182	143	43	5439	1045	1012	25	8	10252	207	1764	916	900	41585	10

BETRIEBSSYSTEMATIK, BODENNUTZUNG UND VIEHHALTUNG 1983  
 ERGEBNISSE FUER ARBEITSMARKTREGIONEN

BETRIEBSSYSTEMATIK 1983											
DAVON BETRIEBSFORM											
LFD.	NR.	BETRIEBE 1983	INSGESAMT	BETRIEBS- BEREICH	MARKT- FRUCHT- BE-	FUTTER- BAU- BE-	VERED- LUNGS- BE-	DAUER- KULTUR- BE-	LANDW. GE- MISCHT- BE-	LANDW.	
											GENUTZTE FLAECHE
			1	2	3	4	5	6	7	8	9
099 IDAR-OBERSTEIN											
	01	LANDW. BETRIEBE	1519	26162	1432	24107	272	997	58	5	100
		DARUNTER									
	02	2 - 10	573	3564	548	3046	156	339	15	-	36
	03	10 - 20	335	5136	329	4644	41	262	13	-	13
	04	20 - 30	179	4679	179	4424	7	153	5	-	14
	05	30 - 40	108	3904	108	3724	6	86	5	-	11
	06	40 - 50	49	2273	48	2115	.	38	5	-	4
	07	50 UND MEHR	85	6235	89	5994	7	62	8	-	12
		DAR.:BETR. MIT UEBERWIEG.									
	08	-BETR. EINKOMMEN 2)	583	17547	563	16633	32	453	33	.	44
	09	-AUSSERBETR. EINK.3)	931	8300	867	7282	240	544	24	4	55
	10	LANDW.BETR. U. FORSTBETR.	1830	67246	1434	24107	272	999	58	5	100
100 COCHEM-ZELL											
	01	LANDW. BETRIEBE	6486	66970	6400	61944	2078	1667	116	2203	316
		DARUNTER									
	02	2 - 10	2461	14075	2444	12619	1225	592	42	472	113
	03	10 - 20	971	14002	970	13448	349	496	19	18	88
	04	20 - 30	389	9884	387	9575	104	232	9	4	36
	05	30 - 40	218	7634	217	7376	40	146	3	4	24
	06	40 - 50	116	5292	115	5108	27	65	8	.	14
	07	50 UND MEHR	172	12650	170	11648	64	78	5	.	22
		DAR.:BETR. MIT UEBERWIEG.									
	08	-BETR. EINKOMMEN 2)	2393	38491	2363	36587	307	735	38	1154	129
	09	-AUSSERBETR. EINK.3)	4079	27928	4027	24990	1767	951	78	1045	186
	10	LANDW.BETR. U. FORSTBETR.	6869	136231	6402	61944	2078	1687	116	2205	316
101 TRIER											
	01	LANDW. BETRIEBE	10479	82958	10269	73295	1208	2238	166	6260	397
		DARUNTER									
	02	2 - 10	4161	21046	4101	17994	664	880	59	2316	182
	03	10 - 20	963	14854	953	13509	92	535	32	202	92
	04	20 - 30	398	10297	396	9763	31	282	14	37	32
	05	30 - 40	275	9888	275	9451	15	201	13	12	34
	06	40 - 50	143	7514	142	6255	8	111	4	10	9
	07	50 UND MEHR	170	12872	169	12022	36	105	6	4	18
		DAR.:BETR. MIT UEBERWIEG.									
	08	-BETR. EINKOMMEN 2)	4865	54722	4794	50106	170	974	68	3422	160
	09	-AUSSERBETR. EINK.3)	5573	26484	5441	22328	1035	1260	97	2813	236
	10	LANDW.BETR. U. FORSTBETR.	11010	181231	10273	73295	1208	2239	166	6262	397
102 BITBURG-PRUEM											
	01	LANDW. BETRIEBE	5159	100317	4817	83099	568	3714	311	8	216
		DARUNTER									
	02	2 - 10	1691	11514	1527	8642	306	1038	109	.	73
	03	10 - 20	1209	20392	1183	17108	67	1003	60	.	52
	04	20 - 30	875	24798	870	21315	20	764	52	.	34
	05	30 - 40	551	21948	546	18717	7	495	19	.	25
	06	40 - 50	193	10060	193	8535	4	166	15	.	8
	07	50 UND MEHR	133	10347	131	8320	13	98	8	.	12
		DAR.:BETR. MIT UEBERWIEG.									
	08	-BETR. EINKOMMEN 2)	2649	77536	2591	65579	96	2223	170	.	99
	09	-AUSSERBETR. EINK.3)	2504	22721	2224	17492	470	1489	141	7	117
	10	LANDW.BETR. U. FORSTBETR.	6074	128486	4827	83100	568	3723	312	8	216
103 SAARBRUECKEN											
	01	LANDW. BETRIEBE	4486	73776	4156	66078	1497	2112	143	223	181
		DARUNTER									
	02	2 - 10	1686	9220	1588	7417	768	643	36	57	84
	03	10 - 20	646	9860	638	9121	206	373	19	9	31
	04	20 - 30	404	10283	402	9838	84	286	18	.	13
	05	30 - 40	251	9100	251	8720	28	198	11	.	14
	06	40 - 50	179	8299	177	7862	22	141	10	.	4
	07	50 UND MEHR	308	25195	305	22139	47	240	6	.	12
		DAR.:BETR. MIT UEBERWIEG.									
	08	-BETR. EINKOMMEN 2)	1473	48746	1342	46117	227	980	61	22	52
	09	-AUSSERBETR. EINK.3)	2985	23751	2799	19388	1266	1127	78	199	129
	10	LANDW.BETR. U. FORSTBETR.	4967	164106	4161	66078	1497	2116	144	223	181

-----  
 FUSSNOTEN AM ENDE DES TABELLENTEILS



BETRIEBSSYSTEMATIK, BODENNUTZUNG UND VIEHHALTUNG 1983  
 ERGEBNISSE FUER ARBEITSMARKTREGIONEN

BETRIEBSSBEREICH			FLAECHENNUTZUNG IN DEN BETRIEBEN 1983												
GARTEN- BAU	FORST- WIRTSCHAFT	KOMBINA- TIONEN- BE- TRIEBE	BETRIEBE MIT WALDFLAECHE (WF)			HAUPTNUTZUNGS- UND KULTURARTEN					ANBAUFLAECHE				
			INSG.	MIT 0,01	WF	INSG.	DAUER- GRUEN- LAND	ACKER- LAND	SONDER- KUL- TUREN	INSG.	KARTOF- FELN	FUT- TER- PFLAN- ZEN	LFD.		
10	11	12	13	14	15	16	17	18	19	20	21	22			
													IDAR-OBERSTEIN 099		
23	23	41	685	631	1152	24382	10798	13528	13	732	262	904	01		
-	7	18	231	224	262	3148	1418	1716	0	189	93	47	02		
-	-	4	157	142	295	4723	2059	2649	5	226	70	141	03		
-	-	-	91	77	181	4424	2070	2348	-	138	41	181	04		
-	-	-	62	57	114	3724	1660	2059	0	85	23	176	05		
-	-	-	26	24	47	2155	1038	1116	-	29	8	86	06		
-	-	-	47	40	154	5994	2470	3522	-	44	11	273	07		
16	-	-	288	258	546	16688	7328	9343	8	393	110	731	08		
7	19	38	393	371	525	7475	3389	4057	5	339	152	163	09		
23	329	44	996	766	41513	24412	10826	13530	13	732	263	904	10		
													COCHEM-ZELL 100		
31	18	37	2171	2141	2532	62349	16993	42482	2720	1681	470	2385	01		
3	6	8	806	796	696	12701	2871	5711	1049	514	221	199	02		
-	-	-	345	345	284	13465	3865	9497	81	506	115	478	03		
-	-	-	132	128	150	9630	2907	6703	12	303	41	454	04		
-	-	-	76	74	137	7409	2497	4895	13	141	18	446	05		
-	-	-	49	45	76	5157	1548	3520	67	63	9	281	06		
-	-	-	70	64	721	11759	3098	8643	13	95	18	521	07		
26	-	4	841	828	834	36689	10710	24070	1851	806	150	1726	08		
5	17	30	1325	1312	1603	25251	6212	18100	849	870	319	648	09		
32	393	42	2554	2258	71511	62377	17010	42487	2722	1681	470	2388	10		
													TRIER 101		
75	43	92	3455	3386	4331	74001	25977	37576	10251	2569	887	2791	01		
13	12	35	1469	1455	1093	18221	4977	7687	5466	842	416	227	02		
-	4	4	467	451	696	13633	5420	7350	834	649	170	369	03		
-	-	-	204	200	286	9814	3959	5527	319	383	82	478	04		
-	-	-	172	162	274	9451	4112	5203	130	245	52	574	05		
-	-	-	87	81	1057	6297	2780	3304	212	133	24	375	06		
-	-	-	99	83	469	12150	4242	7676	224	188	36	749	07		
55	3	13	1646	1608	1864	50404	17518	25509	7302	1419	396	2320	08		
17	38	77	1794	1769	1774	22694	8235	11791	2552	1137	486	439	09		
75	555	107	3986	3630	101743	74231	26195	37581	10252	2570	887	2791	10		
													BITBURG-PRUEM 102		
22	120	200	3832	3076	13433	84820	51193	33453	27	1129	408	3127	01		
4	54	106	1057	1010	1723	9392	5486	3849	9	268	138	121	02		
-	12	14	965	858	2531	17441	10766	6640	10	323	106	359	03		
-	-	5	762	546	2998	21427	13554	7847	0	246	71	677	04		
-	-	4	477	275	2697	18896	11926	6951	0	154	36	862	05		
-	-	-	172	80	1349	8535	5068	3459	-	37	10	462	06		
-	-	-	114	45	1620	8501	4096	4396	-	67	20	633	07		
11	13	34	2183	1551	9967	66202	40077	26032	19	733	215	2777	08		
11	104	165	1645	1522	3453	18579	11084	7415	8	395	193	349	09		
23	985	239	4747	3699	40970	84890	54227	33472	28	1132	411	3127	10		
													SAARBRUECKEN 103		
176	102	52	1317	1244	3847	67159	27652	38880	461	1134	531	4816	01		
27	42	29	447	433	641	7803	3285	4305	149	318	200	151	02		
4	-	3	186	178	267	9236	3408	5713	87	277	104	362	03		
-	-	-	127	115	179	9893	3880	5920	81	221	78	677	04		
-	-	-	98	91	178	8720	3671	5036	7	120	30	686	05		
-	-	-	67	63	166	7949	3383	4559	-	60	28	703	06		
-	-	-	130	102	2246	22413	9508	12857	31	75	37	2224	07		
121	-	8	495	456	1183	46374	19370	26794	162	600	217	3983	08		
53	92	41	806	779	2301	20113	7934	11777	290	530	311	795	09		
178	546	82	1798	1567	77749	67211	27655	38892	484	1135	532	4816	10		

BETRIEBSSYSTEMATIK, BODENNUTZUNG UND VIEHHALTUNG 1983  
 ERGEBNISSE FUER ARBEITSMARKTREGIONEN

		FLAECHENNUTZUNG IN DEN BETRIEBEN 1983											BETRIEBE		
		ANBAUFLAECHE													
		GETREIDE											MIT		
		DARUNTER											RINDVIEH		
LFD.	BETRIEBE	INSG.	WEI- ZEN	ROG- GEN	U. W.- STE	GER- STE	HAFER	MUESE	WAECH- SE	FELD- GE-	TEN- GE-	INSGESAMT	INSG.		
NR.	VON ... BIS	FLAECHE											BETR.	TIERE	BETRIEBE
	UNTER ... HA	23	24	25	26	27	28	29	30	31	32	33			

099	IDAR-OBERSTEIN													
01	LANDW. BETRIEBE	11251	1937	585	6159	1895	4	5	1164	29189	939	396		
	DARUNTER													
02	2 - 10	1449	333	59	684	256	.	0	403	3342	284	255		
03	10 - 20	2252	392	95	1188	435	.	0	296	5700	260	94		
04	20 - 30	1976	306	89	1110	356	.	0	172	5956	153	13		
05	30 - 40	1750	256	84	1003	280	.	.	104	4992	96	6		
06	40 - 50	930	153	76	488	148	.	0	42	2375	35	.		
07	50 UND MEHR	2806	472	180	1652	404	.	.	85	6455	75	.		
	DAR.:BETR. MIT UEBERWIEG.													
08	-BETR. EINKOMMEN 2)	7686	1255	415	4322	1309	3	5	519	21138	475	70		
09	-AUSSERBETR. EINK.3)	3459	660	166	1767	577	.	.	644	7856	463	326		
10	LANDW.BETR. U. FORSTBETR.	11252	1937	585	6160	1896	4	5	1167	29209	941	396		

100	COCHEM-ZELL													
01	LANDW. BETRIEBE	36352	10263	1372	17368	6629	5	13	2548	59090	1949	806		
	DARUNTER													
02	2 - 10	7827	2248	306	3591	1530	4	3	929	8109	611	478		
03	10 - 20	8294	2402	275	3683	1721	.	0	756	14246	619	237		
04	20 - 30	5700	1700	199	2560	1094	.	.	337	11505	296	33		
05	30 - 40	4021	1080	142	2016	678	0	.	200	9247	175	14		
06	40 - 50	2919	782	163	1474	463	.	.	98	5224	82	.		
07	50 UND MEHR	7167	1921	253	3864	1072	.	.	144	10271	125	4		
	DAR.:BETR. MIT UEBERWIEG.													
08	-BETR. EINKOMMEN 2)	20087	5665	731	9822	3448	.	9	1026	39141	911	151		
09	-AUSSERBETR. EINK.3)	15970	4549	628	7372	3123	3	4	1519	19720	1035	655		
10	LANDW.BETR. U. FORSTBETR.	36354	10263	1374	17368	6629	5	13	2548	59090	1949	806		

101	TRIER													
01	LANDW. BETRIEBE	30837	7695	2411	13751	6039	50	69	3190	69261	2494	1181		
	DARUNTER													
02	2 - 10	6446	1788	724	2428	1323	21	23	1397	9619	961	862		
03	10 - 20	6183	1522	496	2543	1399	4	3	788	13950	675	235		
04	20 - 30	4510	1075	312	1972	976	0	.	350	12139	318	17		
05	30 - 40	4302	997	237	2036	912	.	.	251	12620	232	6		
06	40 - 50	2689	615	126	1332	503	.	.	132	8319	123	.		
07	50 UND MEHR	6081	1503	444	3219	816	2*	14	142	11918	120	5		
	DAR.:BETR. MIT UEBERWIEG.													
08	-BETR. EINKOMMEN 2)	20691	5223	1444	9499	3960	36	52	1503	50973	1298	311		
09	-AUSSERBETR. EINK.3)	9950	2400	957	4149	2068	6	13	1681	17817	1191	868		
10	LANDW.BETR. U. FORSTBETR.	30841	7697	2411	13751	6029	50	69	3193	69265	2495	1182		

102	BITBURG-PRUEM													
01	LANDW. BETRIEBE	28563	4796	1464	12258	7386	.	8	4018	131917	3587	802		
	DARUNTER													
02	2 - 10	3424	579	144	1286	950	.	.	1152	9681	926	626		
03	10 - 20	5896	834	307	2355	1720	0	0	1088	25292	996	87		
04	20 - 30	6856	1053	378	2971	1846	.	.	818	35998	779	12		
05	30 - 40	5842	967	242	2712	1457	.	0	531	33926	513	6		
06	40 - 50	2843	527	136	1322	677	.	0	178	14339	174	4		
07	50 UND MEHR	3453	781	243	1531	673	.	.	120	11561	105	3		
	DAR.:BETR. MIT UEBERWIEG.													
08	-BETR. EINKOMMEN 2)	21995	3727	1172	9571	5650	0	3	2381	110220	2277	157		
09	-AUSSERBETR. EINK.3)	6563	1069	292	2684	1733	.	4	1636	21664	1309	645		
10	LANDW.BETR. U. FORSTBETR.	28564	4796	1464	12258	7386	.	8	4040	132001	3596	810		

103	SAARBUECKEN													
01	LANDW. BETRIEBE	31210	6892	5515	11168	6076	243	100	2342	69270	1800	654		
	DARUNTER													
02	2 - 10	3489	753	790	1085	772	183	50	750	4067	440	397		
03	10 - 20	4902	972	1021	1636	1050	35	4	480	7759	393	151		
04	20 - 30	4905	994	829	1780	1035	3	.	336	10368	306	31		
05	30 - 40	4117	841	636	1582	833	.	0	224	10997	203	6		
06	40 - 50	3680	769	598	1350	699	3	.	157	9868	149	8		
07	50 UND MEHR	9769	2463	1574	3628	1618	6	.	274	25661	249	7		
	DAR.:BETR. MIT UEBERWIEG.													
08	-BETR. EINKOMMEN 2)	20947	4749	3210	7838	3989	225	88	1103	55553	1011	79		
09	-AUSSERBETR. EINK.3)	10007	2077	2267	3205	2060	10	10	1234	13059	785	575		
10	LANDW.BETR. U. FORSTBETR.	31210	6892	5515	11168	6076	243	100	2349	69343	1803	655		

-----  
 FUSSNOTEN AM ENDE DES TABELLENTEILS



BETRIEBSSYSTEMATIK, BODENNUTZUNG UND VIEHHALTUNG 1963  
 ERGEBNISSE FUER ARBEITSMARKTREGIONEN

		BETRIEBSSYSTEMATIK 1983								
		DARUNTER BETRIEBSFORM								
		BETRIEBE								
		1983								
LFD.		INSGESAMT	BETRIEBSS- BEREICH	MARKT- FRUCHT- BE-	FUTTER- BAU- BE-	VERED- LUNGS- BE-	DAUER- KULTUR- BE-	LANDW. GE- MISCHT- BE-		
NR.		FLAECHE	LANDWIRTSCHAFT	TRIEBE	TRIEBE	TRIEBE	TRIEBE	TRIEBE		
	VON ... BIS		BE- TRIEBE	BE- TRIEBE	LF HA	BETRIEBE				
	UNTER ... HA		BE- TRIEBE	BE- TRIEBE	HA	5	6	7	8	9

104	KAISERSLAUTERN										
01	LANDW. BETRIEBE		4159	82045	3975	76655	1514	1864	156	193	248
	DARUNTER										
02	2 - 10		1143	6807	1093	5739	523	436	33	46	55
03	10 - 20		859	13793	852	12732	338	410	22	21	61
04	20 - 30		656	17100	655	16230	204	367	24	11	49
05	30 - 40		408	14748	407	14091	124	224	20	4	35
06	40 - 50		210	9737	209	9324	67	118	8	.	15
07	50 UND MEHR		261	18748	260	17969	94	137	6	.	21
	DAR. :BETR. MIT UEBERWIEG. -BETR. EINKOMMEN 2)		1971	61363	1923	58552	612	1040	84	41	146
09	-AUSSERBETR. EINK.3)		2174	20032	2042	17708	899	821	71	150	101
10	LANDW. BETR. U. FORSTBETR.		4685	159028	3980	76655	1514	1867	157	194	248
105	ALZEY-WORMS										
01	LANDW. BETRIEBE		4878	51101	4785	49993	549	13	28	4125	70
	DARUNTER										
02	2 - 10		1190	6409	1174	6133	96	4	10	1059	5
03	10 - 20		916	13666	908	13405	149	4	.	735	19
04	20 - 30		565	13890	564	13710	115	3	3	422	21
05	30 - 40		218	7600	218	7512	68	.	.	131	18
06	40 - 50		81	3620	81	3588	39	.	.	40	.
07	50 UND MEHR		63	4235	63	4175	36	.	.	24	3
	DAR. :BETR. MIT UEBERWIEG. -BETR. EINKOMMEN 2)		2912	46399	2851	45590	413	11	14	2349	64
09	-AUSSERBETR. EINK.3)		1954	4395	1924	4124	135	.	12	1769	6
10	LANDW. BETR. U. FORSTBETR.		4894	54841	4785	49993	549	13	28	4125	70
106	DARMSTADT										
01	LANDW. BETRIEBE		3607	63276	3244	52089	1173	1554	137	106	274
	DARUNTER										
02	2 - 10		1153	7159	1018	5145	413	457	32	28	88
03	10 - 20		809	14159	772	11385	237	428	33	3	71
04	20 - 30		595	16998	577	14142	164	345	13	.	54
05	30 - 40		273	10278	268	9082	90	142	14	.	21
06	40 - 50		109	6043	106	4722	44	51	4	.	7
07	50 UND MEHR		97	7713	94	7124	55	29	5	.	5
	DAR. :BETR. MIT UEBERWIEG. -BETR. EINKOMMEN 2)		1802	48801	1645	41277	527	896	68	9	145
09	-AUSSERBETR. EINK.3)		1791	14009	1588	10460	641	657	66	96	128
10	LANDW. BETR. U. FORSTBETR.		3932	113162	3245	52089	1173	1555	137	106	274
107	ASCHAFFENBURG										
01	LANDW. BETRIEBE		3623	37046	3292	30561	1560	1053	89	326	264
	DARUNTER										
02	2 - 10		1659	8994	1544	6999	805	521	19	56	143
03	10 - 20		443	7414	434	6143	142	213	18	4	57
04	20 - 30		194	5544	191	4628	48	110	11	5	17
05	30 - 40		90	3474	89	3054	23	46	6	.	13
06	40 - 50		36	1700	35	1570	14	16	3	.	.
07	50 UND MEHR		81	7574	79	7039	46	29	.	.	.
	DAR. :BETR. MIT UEBERWIEG. -BETR. EINKOMMEN 2)		719	20615	652	18124	183	336	40	27	66
09	-AUSSERBETR. EINK.3)		2881	16019	2623	12329	1377	715	48	286	197
10	LANDW. BETR. U. FORSTBETR.		4390	122776	3294	30561	1560	1054	89	327	264
108	LOHR AM MAIN										
01	LANDW. BETRIEBE		1007	13111	792	8252	365	285	18	36	86
	DARUNTER										
02	2 - 10		470	3803	370	1955	203	124	6	4	33
03	10 - 20		179	3795	155	2210	44	70	6	.	35
04	20 - 30		54	1647	50	1201	13	25	.	.	12
05	30 - 40		31	1294	30	1033	9	18	.	.	.
06	40 - 50		17	843	16	722	10	4	.	.	.
07	50 UND MEHR		13	1050	13	928	6	6	.	.	.
	DAR. :BETR. MIT UEBERWIEG. -BETR. EINKOMMEN 2)		211	6164	187	4563	55	92	5	.	35
09	-AUSSERBETR. EINK.3)		786	6649	599	3507	309	190	12	36	52
10	LANDW. BETR. U. FORSTBETR.		1872	53624	793	8252	365	286	18	36	86

-----  
 FUSSNOTEN AM ENDE DES TABELLENTEILS

BETRIEBSSYSTEMATIK, BODENNUTZUNG UND VIEHHALTUNG 1983  
 ERGEBNISSE FUER ARBEITSMARKTREGIONEN

BETRIEBSSBEREICH			FLAECHENNUTZUNG IN DEN BETRIEBEN 1983																
GARTEN- BAU	FORST- WIRTSCHAFT	KOMBINA- TIONS- BETRIEBE	BETRIEBE MIT WALDFLAECHE (WF)			HAUPTNUTZUNGS- UND KULTURARTEN UND ZWAR						ANBAUFLAECHE							
			INSG.	MIT 0,01	WF	INSG.	LF	DAUER- GRUEN- LAND	ACKER- LAND	SONDER- KUL- TUREN	INSG.	KARTOF- FELN	FUT- TER- PFLAN- ZEN	NR.					
10	11	12	13	14	15	16	17	18	19	20	21	22							
													KAISERSLAUTERN 104						
58	76	50	2159	2090	2807	77260	22951	53546	614	3935	898	5306	01						
4	26	20	535	529	449	5936	2225	3585	93	271	135	131	02						
.	4	.	476	464	599	12816	3435	9176	175	713	177	716	03						
.	.	.	362	352	517	16255	4379	11741	110	936	145	1160	04						
.	.	.	243	226	420	14121	3856	10203	55	774	163	1160	05						
.	.	.	127	120	208	9372	2755	6557	51	426	88	790	06						
.	.	.	164	149	407	18049	5984	11991	59	779	134	1340	07						
40	.	6	1093	1046	1651	58682	16551	41657	395	3295	621	4502	08						
16	73	43	1058	1040	1060	18090	6201	11624	199	628	272	770	09						
58	585	62	2685	2408	78320	77330	23010	53547	615	3935	898	5306	10						
													ALZEY-WORMS 105						
68	.	24	148	147	71	50216	280	35503	14297	7014	321	322	01						
11	.	5	34	33	17	6199	30	2390	3749	282	63	38	02						
.	.	5	34	34	12	13487	71	9346	4041	1711	74	77	03						
.	.	.	21	21	5	13735	62	10619	3029	2221	64	93	04						
.	.	.	14	14	9	7512	58	6171	1271	1304	39	63	05						
.	.	.	10	10	6	3588	23	3032	530	651	15	28	06						
.	.	.	4	4	4	4175	30	3718	422	812	16	16	07						
50	.	11	101	100	47	45750	253	33072	12332	6659	266	287	08						
16	.	13	47	47	24	4183	23	2201	1915	301	55	22	09						
68	17	24	164	150	3769	50226	287	35505	14297	7014	321	325	10						
													DARMSTADT 106						
133	63	167	1376	945	7841	54248	15773	38102	291	4683	1003	6146	01						
26	31	78	474	407	1214	5692	2349	3214	108	361	190	274	02						
5	.	30	340	197	2000	11926	3916	7954	35	916	273	1256	03						
.	.	18	254	123	2172	14594	4481	10085	14	1343	270	1977	04						
.	.	5	99	48	880	9258	2464	6767	20	855	120	1308	05						
.	.	.	34	19	1123	4854	1210	3591	52	442	47	678	06						
.	.	3	33	17	269	7294	1075	6207	6	723	67	641	07						
98	9	50	644	353	5537	42556	11183	31233	104	3987	729	5375	08						
32	54	117	729	589	2299	11285	4554	6560	128	668	272	754	09						
133	369	185	1701	1157	57353	54315	15832	38106	292	4684	1004	6146	10						
													ASCHAFFENBURG 107						
87	73	171	2042	1865	3640	31665	9219	21678	647	1601	640	2770	01						
22	24	69	970	945	955	7443	2321	4866	208	515	308	430	02						
.	.	6	292	226	943	6269	1783	4394	73	307	117	720	03						
.	.	.	131	81	715	4702	1322	3271	96	230	49	592	04						
.	.	.	49	30	317	3087	773	2289	23	162	29	410	05						
.	.	.	21	18	61	1616	423	1186	6	41	11	186	06						
.	.	.	49	41	262	7186	2208	4888	83	213	16	384	07						
57	5	5	424	315	1738	18441	5121	13082	206	825	172	1963	08						
28	65	165	1612	1546	1862	13080	4077	8575	349	775	466	794	09						
88	799	209	2809	2461	86477	31945	9435	21706	671	1603	642	2783	10						
													LOHR AM MAIN 108						
12	43	160	656	497	3302	9344	2853	6316	90	532	213	995	01						
.	19	80	304	237	1192	2438	754	1628	15	177	110	213	02						
.	3	21	141	57	1170	2540	734	1785	13	140	49	279	03						
.	.	4	41	26	331	1287	408	875	3	65	15	164	04						
.	.	.	22	12	202	1069	285	748	32	52	7	143	05						
.	.	.	7	5	57	770	187	582	.	41	5	102	06						
.	.	.	7	4	63	928	371	542	4	24	.	84	07						
6	3	15	153	99	1234	4817	1335	3426	44	251	50	619	08						
4	38	145	497	394	2000	4336	1416	2815	43	274	160	368	09						
12	876	191	1521	1170	42661	9408	2883	6326	92	536	216	996	10						

BETRIEBSSYSTEMATIK, BODENNUTZUNG UND VIEHHALTUNG 1983  
 ERGEBNISSE FUER ARBEITSMARKTREGIONEN

FLAECHENNUTZUNG IN DEN BETRIEBEN 1983												BETRIEBE	
ANBAUFLAECHEN													
												DARUNTER	
												RINDVIEH	
												INSGESAMT	
												INSG.	
												TIERE	
												BETRIEBE	
												HA	
												SE	
												WAECH-	
												MUJESE	
												HAFER	
												STE	
												GER	
												GEN	
												WEI-	
												INSG.	
												GEN	
												ROG-	
												GETREIDE	
												DARUNTER	
												MIT	
												GAR-	
												TEN-	
												FELD-	
												GE-	
												GE-	
												FLAECHEN	
												GENUTZTE	
												LANDW.	
												---	
												BETRIEBE	

			23	24	25	26	27	28	29	30	31	32	33
<b>104 KAISERSLAUTERN</b>													
01 LANDW. BETRIEBE			42940	11248	4655	21967	4142	.	39	2455	66607	1890	619
DARUNTER													
02 2 - 10			3134	643	346	1597	445	.	5	471	3518	295	270
03 10 - 20			7631	1868	750	3991	862	.	0	638	10918	503	203
04 20 - 30			9466	2459	955	4832	1026	0	-	537	15556	441	57
05 30 - 40			8022	2061	856	4206	715	-	.	326	13914	283	16
06 40 - 50			5169	1427	539	2719	409	-	-	166	8882	140	6
07 50 UND MEHR			9302	2743	1177	4520	659	-	15	204	14957	155	5
DAR.: BETR. MIT UEBERWIEG.													
08 -BETR. EINKOMMEN 2)			32819	9081	3561	16575	2928	.	18	1478	54999	1248	169
09 -AUSSERBETR. EINK.3)			9932	2109	1062	5313	1197	.	5	971	13104	640	450
10 LANDW. BETR. U. FORSTBETR.			42940	11248	4655	21967	4142	.	39	2460	66633	1892	621
<b>105 ALZEY-WORMS</b>													
01 LANDW. BETRIEBE			27451	14163	4114	8883	150	92	80	174	2522	120	54
DARUNTER													
02 2 - 10			2017	1006	328	658	19	8	27	18	116	12	9
03 10 - 20			7470	3858	1068	2460	47	11	19	61	576	39	26
04 20 - 30			8199	4315	1303	2495	40	10	3	49	758	33	11
05 30 - 40			4700	2375	715	1581	19	13	0	27	600	21	4
06 40 - 50			2277	1224	314	716	7	8	-	11	281	9	.
07 50 UND MEHR			2645	1310	371	926	17	30	.	4	157	4	.
DAR.: BETR. MIT UEBERWIEG.													
08 -BETR. EINKOMMEN 2)			25515	13227	3819	8214	130	77	64	166	2449	118	53
09 -AUSSERBETR. EINK.3)			1809	857	279	636	20	15	12	8	73	.	.
10 LANDW. BETR. U. FORSTBETR.			27451	14163	4114	8883	150	92	80	174	2522	120	54
<b>106 DARMSTADT</b>													
01 LANDW. BETRIEBE			25705	8975	2227	10401	2532	1090	161	2201	64522	1629	470
DARUNTER													
02 2 - 10			2293	777	236	830	345	217	59	621	4822	383	305
03 10 - 20			5568	1859	485	2316	647	182	9	618	14425	492	91
04 20 - 30			6436	2245	549	2673	693	260	11	510	21320	426	27
05 30 - 40			4377	1565	332	1867	402	181	16	230	12588	189	8
06 40 - 50			2409	854	211	1045	206	37	-	84	5964	67	4
07 50 UND MEHR			4460	1608	402	1613	221	190	23	55	5052	38	3
DAR.: BETR. MIT UEBERWIEG.													
08 -BETR. EINKOMMEN 2)			20463	7331	1728	8283	1923	982	149	1330	53971	1107	144
09 -AUSSERBETR. EINK.3)			5003	1584	467	2015	604	89	11	869	10425	521	326
10 LANDW. BETR. U. FORSTBETR.			25705	8975	2227	10402	2532	1090	163	2205	64538	1630	471
<b>107 ASCHAFFENBURG</b>													
01 LANDW. BETRIEBE			15214	4947	1847	5399	1536	65	96	1474	25521	1168	759
DARUNTER													
02 2 - 10			3585	1218	555	1227	459	11	17	751	4674	585	551
03 10 - 20			3058	1005	362	1138	359	13	17	325	6198	272	119
04 20 - 30			2230	715	250	823	236	7	4	159	5964	142	18
05 30 - 40			1559	509	144	543	198	13	-	64	3324	55	3
06 40 - 50			769	270	91	284	30	8	19	29	1744	20	.
07 50 UND MEHR			3490	1051	355	1206	198	13	13	42	3260	27	3
DAR.: BETR. MIT UEBERWIEG.													
08 -BETR. EINKOMMEN 2)			8923	2890	944	3172	780	49	81	473	17446	407	93
09 -AUSSERBETR. EINK.3)			6286	2055	901	2227	756	21	15	1000	8062	760	665
10 LANDW. BETR. U. FORSTBETR.			15227	4950	1849	5406	1536	69	96	1483	25588	1172	762
<b>108 LOHR AM MAIN</b>													
01 LANDW. BETRIEBE			4528	1543	596	1891	370	0	8	470	8851	370	235
DARUNTER													
02 2 - 10			1178	347	160	522	114	0	0	200	1446	149	134
03 10 - 20			1315	466	161	541	113	-	4	147	2678	119	63
04 20 - 30			628	219	71	266	52	-	0	50	1668	44	12
05 30 - 40			531	213	71	197	41	-	-	24	1373	21	4
06 40 - 50			412	147	58	186	21	-	-	16	762	11	4
07 50 UND MEHR			366	116	63	142	18	-	-	10	745	6	-
DAR.: BETR. MIT UEBERWIEG.													
08 -BETR. EINKOMMEN 2)			2423	919	302	964	171	-	.	176	5582	150	54
09 -AUSSERBETR. EINK.3)			2056	612	291	904	197	0	4	292	3135	218	181
10 LANDW. BETR. U. FORSTBETR.			4533	1544	596	1894	370	0	8	476	8870	374	239

-----  
 FUSSNOTEN AM ENDE DES TABELLENTEILS

BETRIEBSSYSTEMATIK, BODENNUTZUNG UND VIEHHALTUNG 1983  
 ERGEBNISSE FUER ARBEITSMARKTREGIONEN

MIT VIEHHALTUNG 1983

MIT ... MILCHKUEHEN

MIT SCHWEINEN

MIT LEGEHENNEN

				MIT MASTSCHWEINEN				MIT LEGEHENNEN				LFD.	
				DAVON				MIT					
				BETRIEBE MIT ... MASTSCHWEINEN				ZUCHTSAUEN				TIERE	
				INSG.				INSG.				NR.	
				TIERE				TIERE					
				BETRIEBE				BETR. TIERE				BETRIEBE	
34	35	36	37	38	39	40 A	40 B	41	42	43	44	45	46

													KAISERSLAUTERN 104	
383	575	313	21421	1891	1733	121	37	37400	484	7268	1481	1394	169245	01
16	7	-	926	426	422	3	.	2625	56	349	378	367	18436	02
206	90	4	3300	470	458	10	.	4507	128	1137	388	371	20185	03
118	239	27	4926	397	364	29	4	6925	132	1896	289	270	21236	04

25	149	91	4665	238	201	26	11	8540	73	1473	153	135	34616	05
6	55	73	2828	115	90	22	3	3964	37	1065	67	63	9958	06
3	29	118	4520	129	86	28	15	9596	40	1284	65	62	20615	07
279	500	300	18117	1076	939	105	32	29219	343	6270	773	709	110324	08
104	75	11	3213	809	792	15	.	6807	140	857	708	685	58921	09
383	575	313	21426	1896	1738	121	37	37417	486	7272	1493	1406	169435	10

													ALZEY-WORMS 105	
38	21	7	917	1018	982	21	15	12090	165	1596	784	757	158260	01
3	-	-	44	229	226	.	.	1518	26	264	184	172	132359	02
9	3	.	203	325	319	5	.	2229	50	340	244	239	3958	03
13	7	.	263	217	208	6	3	2803	51	448	163	159	5049	04
8	7	.	230	77	68	5	4	2137	21	305	52	50	1883	05
3	3	.	85	33	31	.	.	778	5	60	17	17	229	06
.	.	.	82	21	16	3	.	1294	3	52	20	19	821	07
37	21	7	907	820	788	20	12	10230	142	1308	638	616	38987	08
.	-	-	10	196	193	-	3	1746	22	281	146	141	119273	09
38	21	7	917	1018	982	21	15	12090	165	1596	784	757	158260	10

													DARMSTADT 106	
280	538	341	20539	2238	1995	195	46	57088	669	8594	1439	1324	316914	01
70	8	-	1485	677	672	4	.	3709	71	416	471	459	20097	02
167	216	18	4749	600	561	35	4	10322	232	1864	406	366	55055	03
31	234	134	7026	463	400	55	8	13130	207	2426	264	232	18558	04
10	67	104	4115	208	148	51	9	11854	94	1760	99	91	48787	05
.	9	53	1837	74	36	30	6	6898	29	755	34	28	5882	06
-	3	32	1245	53	21	16	16	8456	21	1136	32	22	10575	07
160	477	326	17537	1240	1020	176	44	48786	515	7439	741	665	81804	08
120	61	14	2956	994	974	18	.	7278	151	894	694	659	82461	09
280	538	341	20544	2253	2010	195	48	57140	671	8596	1456	1340	317336	10

													ASCHAFFENBURG 107	
161	154	94	7967	1914	1804	86	24	29365	275	3911	1273	1199	157787	01
34	-	-	1616	982	980	.	-	4952	71	235	670	650	33799	02
98	45	10	1941	317	284	31	.	5772	98	1123	205	194	39046	03
21	67	36	2092	138	115	19	4	4787	51	839	89	78	20566	04
3	23	26	1110	59	41	14	4	3964	23	757	33	29	25007	05
.	10	8	415	22	16	3	3	1615	6	230	17	14	6488	06
.	8	14	658	47	20	16	11	7167	13	678	20	11	13766	07
90	133	91	5458	420	334	63	23	19559	139	3304	278	235	115192	08
71	21	3	2504	1493	1469	23	.	9798	136	607	995	964	42595	09
161	154	95	7991	1957	1847	86	24	29522	277	3915	1294	1219	160473	10

													LOHR AM MAIN 108	
75	46	14	2218	636	618	14	4	6814	85	760	405	399	18074	01
15	-	-	459	323	320	3	-	2010	32	111	218	218	2430	02
41	15	-	690	141	135	5	-	2092	32	269	83	81	3070	03
13	16	3	429	43	39	4	-	665	10	50	26	26	427	04
.	11	4	297	22	19	.	.	873	7	191	13	13	186	05
.	3	.	127	11	10	-	.	439	.	83	7	6	8083	06
-	.	5	167	7	6	-	.	405	.	54	.	.	10	07
46	38	12	1347	157	145	9	3	3340	38	490	102	99	11383	08
29	7	.	812	474	469	5	-	3073	46	216	301	298	6594	09
75	46	14	2225	664	646	14	4	6906	87	764	423	417	18314	10

BETRIEBSSYSTEMATIK, BODENNUTZUNG UND VIEHHALTUNG 1983  
 ERGEBNISSE FUER ARBEITSMARKTREGIONEN

		BETRIEBSSYSTEMATIK 1983																
		DAVON BETRIEBSFORM																
LFD. NR.	BETRIEBE --- LANDW. GENUTZTE FLAECHE VON ... BIS UNTER ... HA	BETRIEBE 1983	INSGESAMT	BETRIEBS- BEREICH LANDWIRTSCHAFT	MARKT- FRUCHT- BE- TRIEBE	FUTTER- BAU- BE- TRIEBE	VERED- LUNGS- BE- TRIEBE	DAUER- KULTUR- BE- TRIEBE	LANDW. GE- MISCHT- BE- TRIEBE									
										1	2	3	4	5	6	7	8	9
<b>109 WUERZBURG</b>																		
01	LANDW. BETRIEBE	10578	140325	10214	128649	5572	1030	189	2340	1083								
DARUNTER																		
02	2 - 10	3780	22565	3633	19827	2166	332	45	804	286								
03	10 - 20	2372	36501	2358	34180	1365	352	44	117	480								
04	20 - 30	1231	31069	1231	29666	794	180	14	26	217								
05	30 - 40	507	18156	504	17297	374	70	4	7	49								
06	40 - 50	168	7629	168	7355	140	11	.	.	13								
07	50 UND MEHR	211	21215	208	18214	188	6	.	8	6								
DAR.:BETR. MIT UEBERWIEG.																		
08	-BETR. EINKOMMEN 2)	5072	105440	4887	98282	2531	671	75	831	779								
09	-AUSSERBETR. EINK.3)	5457	31535	5287	27497	3027	356	113	1489	302								
10	LANDW.BETR. U. FORSTBETR.	11281	181323	10221	128649	5572	1034	189	2343	1083								
<b>110 NEUSTADT A.D.SAALE</b>																		
01	LANDW. BETRIEBE	7484	87007	7100	77307	3773	2287	220	85	735								
DARUNTER																		
02	2 - 10	3855	23186	3690	18954	2030	1208	84	19	349								
03	10 - 20	1318	20207	1310	18305	443	612	35	.	218								
04	20 - 30	536	12918	534	12966	190	229	23	.	91								
05	30 - 40	222	8128	221	7607	109	71	12	.	29								
06	40 - 50	126	5797	126	5563	69	42	5	.	10								
07	50 UND MEHR	150	12939	150	12461	108	31	3	.	8								
DAR.:BETR. MIT UEBERWIEG.																		
08	-BETR. EINKOMMEN 2)	1831	48250	1803	45573	704	742	69	6	282								
09	-AUSSERBETR. EINK.3)	5619	36974	5276	30425	3066	1539	149	70	452								
10	LANDW.BETR. U. FORSTBETR.	8369	159748	7107	77307	3773	2293	221	85	735								
<b>111 SCHWEINFURT</b>																		
01	LANDW. BETRIEBE	4838	68887	4738	64905	2595	824	173	290	856								
DARUNTER																		
02	2 - 10	1748	11236	1721	10257	1078	239	58	99	247								
03	10 - 20	1553	22952	1547	21811	723	346	41	17	420								
04	20 - 30	551	13939	549	13280	271	134	17	5	122								
05	30 - 40	215	7611	215	7399	130	42	9	.	34								
06	40 - 50	83	3785	83	3702	56	17	.	.	9								
07	50 UND MEHR	100	8490	100	7854	87	7	.	.	4								
DAR.:BETR. MIT UEBERWIEG.																		
08	-BETR. EINKOMMEN 2)	2226	48531	2178	46451	1016	516	62	72	512								
09	-AUSSERBETR. EINK.3)	2596	19199	2548	17649	1572	307	111	214	344								
10	LANDW.BETR. U. FORSTBETR.	5175	95730	4740	64905	2595	825	174	290	856								
<b>112 BAMBERG</b>																		
01	LANDW. BETRIEBE	9674	127626	9100	94903	3608	4261	138	133	960								
DARUNTER																		
02	2 - 10	4858	36437	4614	26125	2212	1892	50	48	412								
03	10 - 20	2513	45700	2496	34606	450	1639	37	5	365								
04	20 - 30	650	18847	647	15455	87	435	13	.	110								
05	30 - 40	215	8476	215	7339	56	121	6	.	32								
06	40 - 50	85	4255	83	3698	30	40	.	.	11								
07	50 UND MEHR	97	10962	90	6367	51	29	.	.	8								
DAR.:BETR. MIT UEBERWIEG.																		
08	-BETR. EINKOMMEN 2)	2930	69333	2801	52261	530	1841	49	8	373								
09	-AUSSERBETR. EINK.3)	6722	57684	6288	42385	3075	2419	86	123	585								
10	LANDW.BETR. U. FORSTBETR.	11299	184185	9123	94904	3608	4283	139	133	960								
<b>113 COBURG</b>																		
01	LANDW. BETRIEBE	6012	105211	5396	75859	1415	3105	169	37	670								
DARUNTER																		
02	2 - 10	2363	19953	2085	12093	758	1045	34	5	243								
03	10 - 20	1724	34570	1619	23014	220	1105	52	.	242								
04	20 - 30	734	22533	718	17379	49	540	39	.	90								
05	30 - 40	290	11671	288	9863	33	200	14	.	41								
06	40 - 50	111	5631	111	4903	14	77	.	.	18								
07	50 UND MEHR	107	9186	106	7990	53	38	.	.	15								
DAR.:BETR. MIT UEBERWIEG.																		
08	-BETR. EINKOMMEN 2)	2450	68155	2296	52348	221	1682	103	.	288								
09	-AUSSERBETR. EINK.3)	3546	36345	3087	22950	1191	1417	66	33	380								
10	LANDW.BETR. U. FORSTBETR.	8592	154466	5412	75859	1415	3119	171	37	670								

FUSSNOTEN AM ENDE DES TABELLENTEILS



BETRIEBSSYSTEMATIK, BODENNUTZUNG UND VIEHHALTUNG 1983  
 ERGEBNISSE FUER ARBEITSMARKTREGIONEN

BETRIEBSSYSTEMATIK		FLAECHENNUTZUNG IN DEN BETRIEBEN 1983													
BETRIEBSSYSTEMATIK	BETRIEBSSYSTEMATIK	BETRIEBE MIT WALDFLAECHEN (WF)					HAUPTNUTZUNGS- UND KULTURARTEN					ANBAUFLAECHEN		NR.	
		MIT 0,01	INSG. HA WF	WF	INSG.	INSG.	LAND	ACKER-	SONDER-	INSG.	KARTOF- FELN				
10	11	12	13	14	15	16	17	18	19	20	21	22			
														WUERZBURG 109	
220	27	117	5228	5133	6724	129967	5906	118847	4848	18969	1559	15448	01		
89	11	47	1881	1874	1143	20457	1003	17188	2157	2139	715	1220	02		
6	-	8	1373	1352	1381	34348	1841	31736	674	5208	433	4736	03		
-	-	-	712	691	919	29666	1297	28000	316	5143	174	4985	04		
-	-	-	345	330	503	17403	798	16395	189	2834	55	2645	05		
-	-	-	121	116	172	7355	259	7060	30	990	21	816	06		
-	-	-	127	107	2209	18452	591	17278	550	2486	33	966	07		
138	-	46	2671	2599	4229	99235	4462	91493	3085	15462	718	13589	08		
77	23	70	2546	2529	2385	27830	1379	24968	1322	2955	834	1787	09		
220	679	161	5931	5601	46424	130005	5919	118853	4854	18971	1561	15452	10		
														NEUSTADT A. D. SAALE 110	
38	89	257	4778	4680	5391	78366	19167	58765	186	4735	1350	6064	01		
10	23	132	2485	2453	2364	19551	5610	13757	63	1377	698	796	02		
-	-	4	905	874	1194	18420	4886	13455	31	1058	297	1573	03		
-	-	-	398	383	588	13017	3018	9948	33	813	126	1457	04		
-	-	-	158	153	314	7637	1412	6214	6	483	51	841	05		
-	-	-	81	76	132	5563	1080	4477	-	295	24	609	06		
-	-	-	88	81	290	12461	2824	9623	6	535	30	731	07		
22	-	5	1259	1221	1623	45668	9410	36158	39	2738	407	4419	08		
10	84	249	3506	3452	3559	31302	8914	22122	87	1965	937	1630	09		
38	925	299	5663	5341	76225	78412	19195	58768	187	4736	1351	6065	10		
														SCHWEINFURT 111	
47	7	46	2595	2570	2403	65221	4908	59542	572	7795	781	9171	01		
8	-	18	889	887	536	10384	778	9337	202	1069	311	823	02		
-	-	6	953	946	705	21896	1646	19858	124	2707	288	3299	03		
-	-	-	329	323	448	13328	1026	12175	101	1830	85	2573	04		
-	-	-	126	124	111	7399	522	6855	14	912	32	1255	05		
-	-	-	54	54	40	3702	231	3457	9	368	9	518	06		
-	-	-	60	53	457	7854	467	7371	11	834	10	679	07		
32	-	16	1248	1233	1247	46615	3395	42840	282	5972	390	7497	08		
13	6	29	1341	1334	948	17738	1482	15938	223	1717	385	1655	09		
47	320	68	2932	2735	28745	65226	4909	59543	573	7795	781	9171	10		
														BAMBERG 112	
122	88	364	6939	5548	25589	97433	21601	75104	279	7143	2790	14296	01		
39	30	175	3397	3072	7428	27074	6719	20046	126	2417	1347	2359	02		
4	-	11	2104	1391	9360	34853	7905	26753	67	2591	977	5927	03		
-	-	3	526	306	2932	15525	3388	12082	22	950	212	3121	04		
-	-	-	174	111	1015	7339	1466	5853	7	418	51	1364	05		
-	-	-	61	43	396	3793	701	3087	-	242	19	685	06		
-	-	6	70	47	3517	7180	1063	6074	8	318	19	778	07		
81	7	41	2273	1499	13985	53574	11283	42010	102	3688	1052	9511	08		
36	77	321	4661	4047	11574	43525	10263	32835	168	3407	1729	4771	09		
123	1586	467	8564	6814	80313	97502	21623	75128	280	7149	2795	14298	10		
														COBURG 113	
74	113	429	4817	3357	22502	79273	24564	54269	103	3984	2081	9601	01		
7	58	213	1821	1498	5568	13383	4560	8672	34	1036	726	1004	02		
-	-	102	1563	908	9178	24403	8072	16217	16	1348	739	2964	03		
-	-	15	664	371	4272	17741	5800	11876	12	712	331	2584	04		
-	-	-	254	166	1494	9932	3062	6851	-	356	130	1445	05		
-	-	-	100	68	507	4903	1491	3397	6	162	50	778	06		
-	-	-	87	43	850	8068	1282	6767	7	279	21	785	07		
48	9	97	2132	1299	12608	53712	16278	37299	53	2302	972	7305	08		
26	102	331	2679	2056	9836	24972	8171	16568	43	1611	1105	2267	09		
74	2610	496	7397	5294	68910	79511	24625	54401	114	3990	2086	9612	10		

BETRIEBSSYSTEMATIK, BODENNUTZUNG UND VIEHHALTUNG 1983  
 ERGEBNISSE FUER ARBEITSMARKTREGIONEN

		FLAECHEENNUTZUNG IN DEN BETRIEBEN 1983											BETRIEBE					
		ANBAUFLAECHE											DARUNTER					
		GETREIDE											MIT					
		DARUNTER											RINDVIEH					
LFD.	LANDW.	INSG.	WEI-	ROG-	GEN-	GER-	FELD-	TEN-	GAR-	INSGESAMT								
NR.	FLAECHE	ZEN	U. W.-	STE	HAFER	MUESE	WAECH-	INSG.										
		FLAECHE											BETR.		TIERE		BETRIEBE	
		HA																
		23	24	25	26	27	28	29	30	31	32	33						
<b>109 WUERZBURG</b>																		
01	LANDW. BETRIEBE	79710	35809	4759	35310	3170	387	365	4251	105042	3515	1344						
DARUNTER																		
02	2 - 10	12891	4626	901	6699	532	191	256	908	7651	756	643						
03	10 - 20	21116	9146	1099	9628	1029	56	23	1649	32746	1419	503						
04	20 - 30	17452	8678	814	7062	781	31		996	34399	851	81						
05	30 - 40	10549	5170	512	4413	375	11	0	403	17471	298	38						
06	40 - 50	4932	2107	473	2168	143	3	-	117	5937	86	20						
07	50 UND MEHR	12025	5829	906	4930	290	27	23	110	6425	58	16						
DAR.: BETR. MIT UEBERWIEG.																		
08	-BETR. EINKOMMEN 2)	59178	27822	3290	25140	2461	290	312	3226	93929	2733	721						
09	-AUSSERBETR. EINK.3)	19007	7128	1392	9636	659	83	49	1020	10389	779	623						
10	LANDW. BETR. U. FORSTBETR.	79711	35809	4759	35310	3170	387	365	4257	105101	3520	1348						
<b>110 NEUSTADT A.D. SAALE</b>																		
01	LANDW. BETRIEBE	44457	16231	2586	21209	2951	15	37	3845	59947	3179	1856						
DARUNTER																		
02	2 - 10	11183	3899	735	5037	1041	4	12	1837	11780	1469	1331						
03	10 - 20	10377	3463	496	5182	771	0	12	1075	16613	930	399						
04	20 - 30	7249	2615	338	3638	406	0	0	458	13026	413	43						
05	30 - 40	4531	1668	186	2359	216	-	0	180	6581	159	16						
06	40 - 50	3260	1276	195	1574	150	-	-	105	5071	89	8						
07	50 UND MEHR	6880	2964	536	3044	252	10	-	102	6418	68	10						
DAR.: BETR. MIT UEBERWIEG.																		
08	-BETR. EINKOMMEN 2)	26480	10056	1420	12905	1347	4	15	1462	39518	1303	333						
09	-AUSSERBETR. EINK.3)	17691	6047	1136	8194	1595	.	7	2382	20340	1875	1523						
10	LANDW. BETR. U. FORSTBETR.	44458	16231	2586	21209	2952	15	37	3855	59995	3186	1861						
<b>111 SCHWEINFURT</b>																		
01	LANDW. BETRIEBE	40801	17776	1512	19096	1626	220	42	2644	59777	2117	984						
DARUNTER																		
02	2 - 10	7206	2699	286	3823	277	73	23	673	5314	532	465						
03	10 - 20	13595	5768	348	6536	626	44	4	1167	22032	966	402						
04	20 - 30	7629	3546	245	3313	367	20	0	463	16704	383	59						
05	30 - 40	4515	2033	240	2008	183	8	-	172	7971	124	15						
06	40 - 50	2404	1111	110	1095	71	11	0	61	3473	45	9						
07	50 UND MEHR	5110	2477	271	2145	95	44	-	63	3889	37	6						
DAR.: BETR. MIT UEBERWIEG.																		
08	-BETR. EINKOMMEN 2)	28069	12755	1040	12582	1152	170	33	1710	49447	1397	435						
09	-AUSSERBETR. EINK.3)	12193	4738	440	6302	466	49	6	929	10156	717	549						
10	LANDW. BETR. U. FORSTBETR.	40801	17777	1512	19096	1626	220	42	2646	59783	2119	986						
<b>112 BAMBERG</b>																		
01	LANDW. BETRIEBE	50706	19392	3165	23872	3039	227	137	5847	95635	5293	2278						
DARUNTER																		
02	2 - 10	14574	5428	1219	6906	708	101	72	2608	19659	2300	1747						
03	10 - 20	17667	6211	1004	8661	1275	47	18	2207	38892	2053	431						
04	20 - 30	7722	2975	345	3622	562	13	0	597	19447	565	21						
05	30 - 40	3865	1592	201	1739	230	3	0	191	8434	174	6						
06	40 - 50	1992	855	80	912	108	8	4	74	3984	68	4						
07	50 UND MEHR	4084	1985	247	1668	144	16	-	71	5068	60	.						
DAR.: BETR. MIT UEBERWIEG.																		
08	-BETR. EINKOMMEN 2)	27069	10618	1426	12548	1799	168	104	2470	62132	2324	392						
09	-AUSSERBETR. EINK.3)	23476	8684	1736	11265	1233	59	24	3373	33574	2966	1885						
10	LANDW. BETR. U. FORSTBETR.	50716	19395	3165	23878	3040	228	138	5884	95974	5322	2307						
<b>113 COBURG</b>																		
01	LANDW. BETRIEBE	38170	13849	1686	16892	3212	11	28	4265	86394	3786	1344						
DARUNTER																		
02	2 - 10	6439	2173	290	3072	589	.	.	1535	10778	1310	1012						
03	10 - 20	11540	3793	499	5237	1199	0	3	1520	27439	1379	236						
04	20 - 30	8264	2863	344	3533	740	-	-	677	23116	646	28						
05	30 - 40	4782	1725	210	2141	365	0	0	260	12335	241	7						
06	40 - 50	2259	855	144	964	153	-	-	103	6390	91	3						
07	50 UND MEHR	4573	2321	188	1796	151	7	-	76	5985	59	3						
DAR.: BETR. MIT UEBERWIEG.																		
08	-BETR. EINKOMMEN 2)	25820	9647	1083	11046	2097	.	18	2149	65663	2012	225						
09	-AUSSERBETR. EINK.3)	12053	4047	598	5734	1099	6	11	2112	20458	1771	1119						
10	LANDW. BETR. U. FORSTBETR.	38242	13885	1688	16922	3216	11	31	4301	86499	3806	1364						

-----  
 FUSSNOTEN AM ENDE DES TABELLENTEILS

BETRIEBSSYSTEMATIK, BODENNUTZUNG UND VIEHHALTUNG 1983  
 ERGEBNISSE FUER ARBEITSMARKTREGIONEN

MIT VIEHHALTUNG 1983

MIT ... MILCHKUEHEN			MIT SCHWEINEN										MIT LEGEHENNEN			LFD.	NR.
			MIT MASTSCHWEINEN					DAVON									
6	10	20	INSG.	BETRIEBE	MIT ...	MASTSCHWEINEN	MIT	ZUCHTSAUEN	INSG.	MIT	MIT	TIERE	BETRIEBE	TIERE	BETRIEBE		
9	19	MEHR	TIERE	49	199	MEHR	TIERE	BETR.	TIERE	BETRIEBE	TIERE	BETRIEBE					
34	35	36	37	38	39	40 A	40 B	41	42	43	44	45	46				

1063 984 124 27947 6385 6019 325 41 108548 2429 22442 4844 4771 WUERZBURG 109 170514 01

105 10 - 2795 2421 2402 18 . 21969 710 2551 1823 1804 42326 02

580 324 12 10422 1917 1803 109 5 33808 887 7562 1435 1421 36536 03

277 438 55 9344 967 847 108 12 26017 463 6156 708 696 31085 04

67 155 38 3699 369 314 45 10 11598 183 3054 288 281 9154 05

20 35 11 946 112 87 20 5 4691 58 1532 69 67 4468 06

12 22 8 635 118 91 21 6 6399 45 1283 79 74 25471 07

943 950 119 24754 3428 3118 271 39 77067 1558 18836 2582 2539 110573 08

119 34 3 3103 2952 2898 53 . 30223 869 3503 2254 2226 49612 09

1063 985 124 27968 6422 6056 325 41 108667 2433 22452 4879 4805 171115 10

NEUSTADT A.D.SAALE 110

715 501 107 19962 5244 5111 108 25 55272 1711 13414 3967 3920 97667 01

135 3 - 4841 2787 2778 9 - 15215 637 2157 2175 2164 29074 02

393 136 . 5866 1099 1076 23 - 12047 547 3169 796 782 19097 03

140 212 18 4346 448 411 31 6 9501 270 3329 287 283 8311 04

30 73 40 2199 166 141 21 4 6433 93 1967 105 103 9663 05

10 49 22 1361 99 86 7 6 3936 45 906 52 51 971 06

5 28 25 1228 81 56 17 8 5963 48 1676 61 56 12515 07

423 442 105 12658 1412 1314 76 22 26901 777 9431 972 947 49849 08

292 58 . 7288 3825 3793 31 . 23578 928 3762 2991 2970 47636 09

717 501 107 19980 5288 5155 108 25 55408 1715 13421 4008 3959 98521 10

SCHWEINFURT 111

659 414 60 14632 3758 3460 261 37 81179 1742 13879 2546 2520 74151 01

66 . - 1833 1371 1350 19 . 15459 575 2202 960 955 15168 02

417 145 . 6116 1365 1259 104 . 27929 693 4602 921 914 15798 03

134 176 14 3830 472 403 64 5 14406 259 3300 295 293 4610 04

25 58 26 1645 162 117 34 11 9314 86 1662 99 92 27059 05

7 18 11 613 63 41 14 8 5110 36 800 30 30 406 06

8 16 7 505 79 45 25 9 7318 36 1133 32 29 6763 07

515 388 59 11700 1849 1610 206 33 55695 908 9993 1184 1166 55169 08

142 25 . 2905 1903 1847 55 . 24518 832 3786 1360 1353 18327 09

659 414 60 14635 3777 3479 261 37 81248 1748 13888 2562 2536 74361 10

BAMBERG 112

1649 1167 199 39726 6764 6597 151 16 69798 1743 10278 4908 4867 116921 01

518 35 - 9785 3378 3369 8 . 19344 510 1554 2452 2437 60879 02

996 612 14 16809 2113 2055 56 . 26590 809 4058 1530 1522 25490 03

104 379 61 7441 541 496 42 3 11423 279 2399 397 393 9665 04

19 88 61 2912 168 140 23 5 5506 86 1333 108 105 6564 05

3 32 29 1307 56 46 10 - 1614 23 480 33 31 1028 06

4 21 34 1303 55 39 12 4 2984 18 370 37 31 9122 07

793 944 195 24612 2240 2118 109 13 36894 928 6859 1637 1611 50609 08

855 223 3 15077 4517 4473 42 . 32094 813 3325 3266 3253 65784 09

1649 1167 199 39801 6855 6688 151 16 70101 1746 10294 4994 4950 118224 10

COBURG 113

927 1154 361 36187 4055 3773 236 46 76425 1361 12568 2500 2432 136248 01

277 20 - 5341 1504 1494 10 - 10847 265 1039 999 988 24636 02

590 538 15 12168 1360 1290 67 3 21763 583 4387 836 817 30655 03

48 437 133 9880 617 533 71 13 18965 319 4175 327 317 20618 04

7 116 111 4837 223 165 46 12 10899 106 1781 117 107 16825 05

- 28 60 2227 80 55 19 6 4625 41 544 36 32 5895 06

- 14 42 1590 66 32 22 12 8416 25 555 27 23 6885 07

450 983 354 27070 1905 1666 197 42 55558 907 10041 1107 1057 92197 08

477 169 6 9063 2147 2106 37 4 20570 452 2479 1391 1374 43896 09

927 1154 361 36225 4108 3826 236 46 76694 1366 12582 2559 2491 136972 10

BETRIEBSSYSTEMATIK, BODENNUTZUNG UND VIEHHALTUNG 1983  
 ERGEBNISSE FUER ARBEITSMARKTREGIONEN

BETRIEBSSYSTEMATIK 1983																			
DAVON BETRIEBSFORM																			
LFD.	NR.	BETRIEBE ---	LANDW. GENUTZTE FLAECHE VON ... BIS UNTER ... HA	INSGESAM	BETRIEBS- BEREICH LANDWIRTSCHAFT	MARKT- FRUCHT- BE- TRIEBE	FUTTER- BAU- BE- TRIEBE	VERED- LUNGS- BE- TRIEBE	DAUER- KULTUR- BE- TRIEBE	LANDW. GE- MISCHT- BE- TRIEBE									
											1	2	3	4	5	6	7	8	9

114	KULMBACH	01	LANDW. BETRIEBE	1967	39246	1763	27709	368	1129	39	18	209
			DARUNTER									
		02	2 - 10	622	5137	534	3025	222	231	7	3	71
		03	10 - 20	626	12933	601	8859	62	451	17	-	71
		04	20 - 30	337	10576	336	8412	13	280	11	-	32
		05	30 - 40	117	5214	114	3880	.	99	.	-	11
		06	40 - 50	47	2450	47	2059	7	33	-	-	7
		07	50 UND MEHR	24	2356	23	1636	5	10	.	-	7
			DAR.:BETR. MIT UEBERWIEG.									
		08	-BETR. EINKOMMEN 2)	1022	29577	978	21747	59	792	22	-	105
		09	-AUSSERBETR. EINK.3)	940	9592	784	5959	308	337	17	18	104
		10	LANDW.BETR. U. FORSTBETR.	2809	49953	1772	27709	368	1137	40	18	209
115	HOF-WUNSIEDEL	01	LANDW. BETRIEBE	4280	104205	3917	79354	748	2699	57	7	406
			DARUNTER									
		02	2 - 10	996	7637	850	4788	362	427	8	-	53
		03	10 - 20	1044	20475	1018	15443	154	738	11	-	115
		04	20 - 30	992	30924	986	24158	43	808	16	-	119
		05	30 - 40	503	21249	500	17147	19	407	9	-	65
		06	40 - 50	187	9860	187	8305	8	144	.	-	34
		07	50 UND MEHR	139	12752	133	9198	26	88	.	-	17
			DAR.:BETR. MIT UEBERWIEG.									
		08	-BETR. EINKOMMEN 2)	2506	84966	2422	66145	147	1951	34	-	290
		09	-AUSSERBETR. EINK.3)	1744	18652	1475	12927	590	744	21	5	115
		10	LANDW.BETR. U. FORSTBETR.	6594	147623	3923	79354	748	2705	57	7	406
116	TIRSCHENREUTH	01	LANDW. BETRIEBE	1657	39051	1583	28970	304	1125	37	-	117
			DARUNTER									
		02	2 - 10	406	3010	379	2172	143	206	6	-	24
		03	10 - 20	476	9312	466	7029	70	345	10	-	41
		04	20 - 30	408	13089	406	9918	13	350	12	-	31
		05	30 - 40	184	8435	181	6143	12	148	5	-	16
		06	40 - 50	54	3213	53	3223	4	47	-	-	.
		07	50 UND MEHR	19	1737	18	1277	6	10	-	-	.
			DAR.:BETR. MIT UEBERWIEG.									
		08	-BETR. EINKOMMEN 2)	987	32142	968	23870	55	811	25	-	77
		09	-AUSSERBETR. EINK.3)	661	6662	609	4994	246	311	12	-	40
		10	LANDW.BETR. U. FORSTBETR.	1951	63353	1583	28970	304	1125	37	-	117
117	BAYREUTH	01	LANDW. BETRIEBE	5248	86668	4740	63248	994	3381	60	28	277
			DARUNTER									
		02	2 - 10	2110	16924	1870	10782	641	1072	19	4	134
		03	10 - 20	1530	29745	1484	21275	97	1262	21	-	104
		04	20 - 30	641	20064	638	15548	21	592	3	-	21
		05	30 - 40	248	10392	247	8426	6	233	.	-	7
		06	40 - 50	78	3985	78	3385	.	73	-	-	4
		07	50 UND MEHR	53	3858	53	3341	7	42	.	-	3
			DAR.:BETR. MIT UEBERWIEG.									
		08	-BETR. EINKOMMEN 2)	2202	57425	2135	44273	95	1922	24	3	91
		09	-AUSSERBETR. EINK.3)	3021	28562	2589	18509	896	1450	34	25	184
		10	LANDW.BETR. U. FORSTBETR.	6663	132448	4756	63248	994	3397	60	28	277
118	WEIDEN I. D. OPF	01	LANDW. BETRIEBE	5202	103077	4707	70564	726	3596	49	14	322
			DARUNTER									
		02	2 - 10	1945	16032	1729	10013	408	1199	12	-	110
		03	10 - 20	1427	29963	1383	20393	94	1174	17	-	98
		04	20 - 30	839	29268	829	20212	24	739	10	-	56
		05	30 - 40	357	16371	352	12051	10	306	4	-	32
		06	40 - 50	96	5463	95	4173	6	76	.	-	12
		07	50 UND MEHR	47	4371	46	3355	15	24	.	-	6
			DAR.:BETR. MIT UEBERWIEG.									
		08	-BETR. EINKOMMEN 2)	2415	73860	2343	52255	93	2054	31	-	165
		09	-AUSSERBETR. EINK.3)	2765	28285	2351	17841	629	1534	18	14	156
		10	LANDW.BETR. U. FORSTBETR.	7347	156077	4715	70564	726	3604	49	14	322

-----  
 FUSSNOTEN AM ENDE DES TABELLENTEILS

BETRIEBSSYSTEMATIK, BODENNUTZUNG UND VIEHHALTUNG 1983  
 ERGEBNISSE FUER ARBEITSMARKTREGIONEN

BETRIEBSSBEREICH													FLAECHENNUTZUNG IN DEN BETRIEBEN 1983											
													BETRIEBE MIT WALDFLAECHEN (WF)		HAUPTNUTZUNGS- UND KULTURARTEN						ANBAUFLAECHEN			
													MIT 0,01		LF DAUER-		GRUEN- ACKER-		SONDER- KUL-		INSG. KARTOF-		FUT- LFD.	
													INSG. 4,99		WF		LAND LAND		TUREN		INSG. FELN		PFLAN- ZEN	
													HA WF											
BETRIEBE																								
10	11	12	13	14	15	16	17	18	19	20	21	22												
													KULMBACH 114											
21	46	137	1651	986	8862	28861	9364	19357	31	1529	1022	3795	114	01										
3	18	67	467	377	1379	3425	1115	2264	12	292	225	208	02											
-	-	25	577	308	3233	9200	2998	6162	4	611	400	1109	03											
-	-	.	314	139	2092	8139	2668	5453	.	393	238	1288	04											
-	-	3	115	36	1085	3982	1277	2700	0	128	81	716	05											
-	-	-	44	16	335	2059	718	1339	0	39	26	310	06											
-	-	.	19	7	468	1820	500	1316	0	38	24	157	07											
16	.	26	924	438	6349	22220	7321	14835	8	1059	665	3271	08											
3	43	110	724	546	2498	6621	2030	4519	22	469	357	523	09											
21	833	183	2493	1592	18821	28953	9375	19417	32	1532	1024	3796	10											
													HOF-WUNSIEDEL 115											
55	98	210	3433	1986	20114	81159	26940	51978	33	6718	4156	6779	01											
.	35	109	623	518	1764	5422	2184	3181	15	532	386	185	02											
.	3	22	907	583	4110	15789	5961	9775	11	1533	967	974	03											
-	.	5	925	417	5921	24298	8923	15326	0	2334	1372	2196	04											
-	-	3	479	197	3542	17242	6159	11054	.	1344	792	1717	05											
-	-	-	170	64	1386	8305	2917	5379	0	542	330	864	06											
-	.	5	126	37	2854	9601	2570	7020	0	377	258	829	07											
36	5	41	2275	1082	16107	66890	23799	42957	13	5501	3308	6108	08											
14	89	166	1145	897	3936	13950	5072	8806	9	1195	827	662	09											
55	2352	264	5747	3766	60864	81273	29006	51995	33	6725	4159	6782	10											
													TIRSCHENREUTH 116											
12	17	45	1270	767	7813	29512	10825	18572	25	1233	1007	3916	01											
.	6	20	220	199	471	2287	847	1426	0	149	119	91	02											
.	.	7	387	259	1799	7173	2446	4670	23	366	282	747	03											
-	-	.	379	176	2695	9967	3815	6132	0	372	300	1539	04											
-	-	3	172	68	1772	6248	2428	3808	0	198	169	964	05											
-	-	-	50	18	696	2368	901	1465	-	79	72	430	06											
-	-	.	16	3	305	1329	343	984	-	53	49	143	07											
8	.	11	875	443	6625	24214	9080	15059	25	946	777	3570	08											
4	15	33	391	323	1105	5176	1699	3452	0	283	227	337	09											
12	307	49	1564	978	30848	29660	10828	18710	25	1233	1007	3916	10											
													BAYREUTH 117											
39	122	347	4363	3102	17573	65291	26077	38858	86	3962	2239	8671	01											
7	45	188	1642	1443	4077	11844	4628	7110	15	1152	752	784	02											
-	6	40	1437	920	6643	21881	8442	13340	11	1570	821	2717	03											
-	-	3	606	298	3741	15625	6465	9085	34	738	376	2572	04											
-	-	.	232	93	1606	8461	3637	4807	.	247	136	1522	05											
-	-	-	74	38	464	3385	1402	1978	.	91	49	547	06											
-	-	-	48	14	403	3341	1194	2144	.	76	27	508	07											
25	4	38	2028	1176	10667	44637	17955	26496	55	2322	1185	6874	08											
10	114	308	2326	1921	6840	20167	7885	12115	30	1639	1054	1728	09											
41	1438	428	5778	4217	61370	65458	26167	38909	89	3968	2244	8708	10											
													WEIDEN I. D. OPF 118											
32	106	357	4449	2455	26964	72919	29746	42878	66	4043	3448	8398	01											
.	41	173	1499	1287	4210	10939	4776	6091	9	879	736	527	02											
.	4	38	1346	623	8197	21018	9147	11784	29	1167	952	1954	03											
-	.	8	817	185	8169	20465	8544	11868	5	1032	884	2807	04											
-	-	5	348	68	3839	12216	4713	7473	4	559	502	2025	05											
-	-	-	93	18	1064	4217	1554	2654	.	175	154	678	06											
.	-	-	39	4	734	3411	784	2625	.	154	145	394	07											
16	9	47	2274	769	19168	53017	21404	31441	46	2652	2266	7201	08											
14	91	309	2163	1681	7677	19407	8166	11134	18	1374	1165	1133	09											
32	2181	419	6594	4081	76845	73110	29844	42925	71	4050	3455	8417	10											

BETRIEBSSYSTEMATIK, BODENNUTZUNG UND VIEHHALTUNG 1983  
 ERGEBNISSE FUER ARBEITSMARKTREGIONEN

		FLAECHEENNUTZUNG IN DEN BETRIEBEN 1983										BETRIEBE	
		ANBAUFLAECHE										DARUNTER	
		GETREIDE					MIT						
		DARUNTER					RINDVIEH						
LF.D.	BETRIEBE	INSG.	WEI-	GEN	GER-	FELD-	GAR-	TEN-	INSGESAMT		INSG.		
NR.	FLAECHE	ZEN	U. W.	STE	HAFER	MUESE	WAECH-	SE					
	VON ... BIS	GETR.											
	UNTER ... HA								BETR.	TIERE	BETRIEBE		
		23	24	25	26	27	28	29	30	31	32	33	

114	KULMBACH											
01	LANDW. BETRIEBE	13634	2646	669	8284	1169	.	10	1403	33867	1279	314
	DARUNTER											
02	2 - 10	1740	374	92	1103	110	0	4	334	2601	272	204
03	10 - 20	4388	837	219	2623	412	0	0	550	10832	514	77
04	20 - 30	3700	747	174	2177	347	-	-	321	10923	312	12
05	30 - 40	1814	287	86	1136	180	-	-	111	5493	107	.
06	40 - 50	927	187	49	572	45	-	-	22	2435	40	3
07	50 UND MEHR	983	197	48	618	74	-	-	40	1477	17	.
	DAR.:BETR. MIT UEBERWIEG.											
	-BETR. EINKOMMEN 2)	10177	1973	485	6142	875	.	6	931	28604	893	85
	-AUSSERBETR. EINK.3)	3457	673	184	2143	293	.	.	472	5263	386	229
10	LANDW.BETR. U. FORSTBETR.	13680	2678	673	8294	1169	.	10	1424	33947	1295	330

115	HOF-WUNSIEDEL											
01	LANDW. BETRIEBE	37409	3406	2519	22890	4288	.	20	3284	96377	3031	618
	DARUNTER											
02	2 - 10	2437	216	170	1524	326	0	-	561	4323	453	355
03	10 - 20	7184	647	531	4274	912	-	-	926	18411	860	192
04	20 - 30	10675	942	713	6380	1295	-	0	949	32281	925	21
05	30 - 40	7855	679	499	4730	873	-	-	486	22644	471	7
06	40 - 50	3915	336	269	2465	375	-	-	185	9914	178	4
07	50 UND MEHR	5192	566	328	3427	488	-	-	120	8103	109	5
	DAR.:BETR. MIT UEBERWIEG.											
	-BETR. EINKOMMEN 2)	30480	2783	2081	18596	3417	.	15	2325	84239	2248	167
	-AUSSERBETR. EINK.3)	6774	593	430	4240	824	.	4	957	12054	782	451
10	LANDW.BETR. U. FORSTBETR.	37415	3407	2520	22894	4289	.	20	3317	96479	3053	640

116	TIRSCHENREUTH											
01	LANDW. BETRIEBE	13083	1269	773	7722	1750	4	5	1297	41812	1208	267
	DARUNTER											
02	2 - 10	1173	90	94	710	170	.	.	250	2136	216	168
03	10 - 20	3496	298	255	2019	529	3	-	401	9313	378	70
04	20 - 30	4168	394	214	2423	522	-	-	390	15626	375	13
05	30 - 40	2602	234	135	1571	364	-	-	175	9681	165	5
06	40 - 50	924	128	47	522	102	-	-	51	3675	50	.
07	50 UND MEHR	656	118	23	438	58	-	-	17	1322	15	.
	DAR.:BETR. MIT UEBERWIEG.											
	-BETR. EINKOMMEN 2)	10263	1067	561	5929	1378	3	.	920	36887	880	60
	-AUSSERBETR. EINK.3)	2773	196	210	1769	363	0	.	375	4846	326	207
10	LANDW.BETR. U. FORSTBETR.	13187	1296	773	7798	1750	4	5	1297	41812	1208	267

117	BAYREUTH											
01	LANDW. BETRIEBE	25728	5485	1690	14182	2160	4	27	3735	85384	3461	949
	DARUNTER											
02	2 - 10	5087	1186	439	2782	319	.	10	1262	9905	1107	755
03	10 - 20	8937	1808	669	4879	798	.	-	1407	28249	1341	139
04	20 - 30	5719	1112	307	3227	505	-	3	624	23734	611	11
05	30 - 40	2980	602	126	1653	307	-	-	242	13933	233	-
06	40 - 50	1292	301	54	730	114	-	-	76	5074	72	-
07	50 UND MEHR	1447	395	78	766	111	-	-	49	3884	46	-
	DAR.:BETR. MIT UEBERWIEG.											
	-BETR. EINKOMMEN 2)	16979	3588	957	9367	1519	3	18	2046	66694	1984	142
	-AUSSERBETR. EINK.3)	8597	1862	720	4737	621	5	5	1685	18348	1474	807
10	LANDW.BETR. U. FORSTBETR.	25734	5486	1690	14184	2161	4	27	3782	85543	3495	982

118	WEIDEN I. D. OPF											
01	LANDW. BETRIEBE	29391	3820	3822	14489	4025	18	46	4034	98557	3827	1061
	DARUNTER											
02	2 - 10	4618	583	848	1933	772	7	10	1378	10644	1277	864
03	10 - 20	8512	1016	1341	3677	1446	.	.	1313	27524	1266	125
04	20 - 30	7866	991	914	3972	1014	-	-	807	31989	787	12
05	30 - 40	4740	676	345	2699	510	-	-	342	19099	327	.
06	40 - 50	1693	221	186	983	153	-	-	91	5941	85	.
07	50 UND MEHR	1684	286	151	1084	102	7	27	36	3105	28	.
	DAR.:BETR. MIT UEBERWIEG.											
	-BETR. EINKOMMEN 2)	20779	2795	2386	10526	2730	15	32	2262	79039	2189	187
	-AUSSERBETR. EINK.3)	8406	1010	1421	3813	1269	3	11	1768	19038	1636	874
10	LANDW.BETR. U. FORSTBETR.	29407	3822	3823	14495	4030	18	46	4064	98925	3852	1084

-----  
 FUSSNOTEN AM ENDE DES TABELLENTEILS



BETRIEBSSYSTEMATIK, BODENNUTZUNG UND VIEHHALTUNG 1983  
 ERGEBNISSE FUER ARBEITSMARKTREGIONEN

BETRIEBSSYSTEMATIK 1983										
DAVON BETRIEBSFORM										
BETRIEBE 1983										
LFD.	LANDW. GENUTZTE FLAECHE	INSGESAMT	BETRIEBS- BEREICH LANDWIRTSCHAFT	MARKT- FRUCHT- TRIEBE	FUTTER- BAU- TRIEBE	VERED- LUNGS- TRIEBE	DAUER- KULTUR- TRIEBE	LANDW. GE- MISCHT- BE- TRIEBE		
NR.	VON ... BIS UNTER ... HA	BE- TRIEBE	FLAECHE	BE- TRIEBE	LF HA	BE- TRIEBE	BE- TRIEBE	BE- TRIEBE	BE- TRIEBE	BE- TRIEBE
		1	2	3	4	5	6	7	8	9

119 AMBERG

01	LANDW. BETRIEBE	3612	77515	3403	48190	803	2153	71	6	370
DARUNTER										
02	2 - 10	1470	13383	1382	7999	499	721	20	-	142
03	10 - 20	1006	22914	993	14249	109	750	22	-	112
04	20 - 30	542	21308	538	13122	30	431	13	-	64
05	30 - 40	205	10425	204	6864	9	163	5	-	27
06	40 - 50	62	3932	62	2735	8	43	.	-	10
07	50 UND MEHR	41	4585	38	2970	13	18	.	-	5
DAR.:BETR. MIT UEBERWIEG.										
08	-BETR. EINKOMMEN 2)	1508	52658	1473	33334	90	1184	40	-	159
09	-AUSSERBETR. EINK.3)	2088	24474	1921	14583	708	966	31	6	210
10	LANDW.BETR. U. FORSTBETR.	4805	116634	3409	48190	803	2159	71	6	370

120 NUERNBERG-FUERTH

01	LANDW. BETRIEBE	9706	144510	8690	91982	2730	4412	123	285	1140
DARUNTER										
02	2 - 10	4797	41331	4346	24227	1725	1914	53	117	537
03	10 - 20	2330	49642	2266	32113	268	1532	27	19	420
04	20 - 30	821	29368	814	19667	71	615	16	3	109
05	30 - 40	264	12483	259	8889	36	193	.	.	28
06	40 - 50	72	4138	72	3119	14	45	.	.	9
07	50 UND MEHR	43	3543	43	2790	13	21	.	.	8
DAR.:BETR. MIT UEBERWIEG.										
08	-BETR. EINKOMMEN 2)	3720	90379	3390	59764	425	2303	58	53	551
09	-AUSSERBETR. EINK.3)	5936	53232	5273	31958	2301	2097	61	225	589
10	LANDW.BETR. U. FORSTBETR.	13131	203463	8711	91982	2730	4432	123	285	1141

121 ERLANGEN-FORCHHEIM

01	LANDW. BETRIEBE	4591	57912	4271	41715	1566	1980	70	185	470
DARUNTER										
02	2 - 10	2346	17688	2200	11909	977	870	28	93	232
03	10 - 20	1074	20703	1055	14748	139	731	22	3	160
04	20 - 30	326	10082	324	7777	20	254	3	-	47
05	30 - 40	84	3623	83	2817	15	56	.	.	10
06	40 - 50	33	1691	32	1394	7	22	.	.	3
07	50 UND MEHR	26	2562	26	2332	16	10	.	.	-
DAR.:BETR. MIT UEBERWIEG.										
08	-BETR. EINKOMMEN 2)	1487	33501	1406	24977	157	998	27	16	206
09	-AUSSERBETR. EINK.3)	3092	24116	2853	16466	1405	976	42	168	262
10	LANDW.BETR. U. FORSTBETR.	5647	79135	4280	41715	1566	1989	70	185	470

122 ROTHENBURG/TAUBER

01	LANDW. BETRIEBE	6668	113785	6573	97630	1502	3617	381	94	979
DARUNTER										
02	2 - 10	2228	15357	2204	12941	775	1017	154	21	237
03	10 - 20	2083	35907	2080	31016	258	1339	94	.	388
04	20 - 30	1304	36086	1303	31695	127	876	52	.	247
05	30 - 40	367	14242	366	12454	47	247	12	-	60
06	40 - 50	101	5055	101	4495	22	58	5	-	16
07	50 UND MEHR	62	6159	58	4487	38	16	.	-	4
DAR.:BETR. MIT UEBERWIEG.										
08	-BETR. EINKOMMEN 2)	3871	90549	3845	78892	472	2489	169	13	702
09	-AUSSERBETR. EINK.3)	2780	22483	2714	18301	1024	1126	209	79	276
10	LANDW.BETR. U. FORSTBETR.	7623	146773	6583	97660	1502	3624	382	95	980

123 MAIN-TAUBER-KREIS

01	LANDW. BETRIEBE	5316	81349	5154	70530	2256	1045	261	571	1021
DARUNTER										
02	2 - 10	1925	12695	1885	10268	1119	254	59	181	272
03	10 - 20	1211	20113	1208	17511	371	366	70	46	355
04	20 - 30	704	19431	699	17008	176	204	60	7	252
05	30 - 40	278	10770	276	9404	94	94	16	.	70
06	40 - 50	126	6038	126	5617	43	51	4	.	28
07	50 UND MEHR	122	10369	122	9754	83	23	.	.	13
DAR.:BETR. MIT UEBERWIEG.										
08	-BETR. EINKOMMEN 2)	2097	57502	2068	51116	509	697	138	87	637
09	-AUSSERBETR. EINK.3)	3187	22674	3059	18398	1742	340	121	473	383
10	LANDW.BETR. U. FORSTBETR.	5786	105937	5157	70531	2256	1046	261	573	1021

-----  
 FUSSNOTEN AM ENDE DES TABELLENTEILS



BETRIEBSSYSTEMATIK, BODENNUTZUNG UND VIEHHALTUNG 1983  
 ERGEBNISSE FUER ARBEITSMARKTREGIONEN

BETRIEBSSBEREICH			FLAECHEENNUTZUNG IN DEN BETRIEBEN 1983																
10	11	12	BETRIEBE MIT WALDFLAECHE (WF)		HAUPTNUTZUNGS- UND KULTURARTEN					ANBAUFLAECHE									
			13	14	15	16	17	18	19	20	21	22							
			INSG.	HA	WF	INSG.	GRUEN- LAND	DAUER- LAND	ACKER- LAND	SONDER- TUREN	INSG.	KARTOF- FELN	FUT- TER- ZEN	LFD.					
			1	2	3	4	5	6	7	8	9	10	11	12					
AMBERG 119																			
21	35	153	3229	1583	25060	49206	15042	33927	33	2126	1591	7292	01						
.	16	70	1242	975	4219	8352	2418	5865	8	726	544	580	02						
.	.	11	974	345	7586	14422	4614	9735	11	691	488	2012	03						
.	.	4	536	75	7304	13217	4246	8929	3	408	306	2455	04						
.	.	.	205	23	3202	6894	2205	4674	.	130	103	1379	05						
.	.	.	62	9	1051	2735	767	1965	-	60	54	529	06						
.	.	3	39	7	1241	3219	703	2510	-	72	58	331	07						
15	.	19	1460	343	17019	33704	10587	23004	16	1102	818	5903	08						
4	30	133	1762	1234	8012	15218	4400	10706	16	1007	759	1367	09						
22	1145	229	4422	2455	57952	49263	15056	33946	36	2132	1597	7292	10						
NUERNBERG-FUERTH 120																			
229	140	647	8461	5651	43141	95815	29624	65047	1604	8895	6108	11535	01						
46	46	359	4187	3441	13057	26329	8231	17622	523	3186	2390	1452	02						
10	3	51	2238	1072	15100	32962	10889	21757	634	3044	2074	4026	03						
.	.	6	797	249	8762	19847	6053	13695	247	1487	910	3503	04						
.	.	4	254	62	2945	9055	2545	6439	62	626	345	1552	05						
.	.	.	68	16	904	3119	878	2223	25	172	87	580	06						
.	.	.	39	13	595	2790	610	2169	3	102	47	382	07						
163	9	158	3289	1508	26067	61629	18691	42443	1085	5356	3494	9029	08						
55	122	483	5152	4130	16894	33789	10729	22490	493	3533	2609	2486	09						
230	3321	869	11886	8367	97980	96033	29705	65112	1616	8931	6122	11538	10						
ERLANGEN-FORCHHEIM 121																			
85	35	200	3832	3079	12222	42928	11541	30616	586	3471	1993	5675	01						
23	12	111	1989	1836	4209	12583	3407	8778	311	1388	945	907	02						
6	.	13	1013	650	4660	15007	4345	10472	130	1174	623	2220	03						
.	.	.	317	158	1884	7823	2190	5556	66	456	194	1540	04						
.	.	.	76	36	602	2847	656	2174	13	138	42	537	05						
.	.	.	33	15	196	1436	334	1101	0	75	21	283	06						
.	.	.	23	12	183	2332	429	1900	.	81	25	172	07						
56	.	24	1352	839	6562	25442	7010	18110	260	1740	811	4125	08						
29	34	176	2476	2236	5649	17215	4488	12282	322	1703	1161	1522	09						
86	1002	279	4888	3924	32449	42978	11557	30631	589	3477	1998	5676	10						
ROTHENBURG/TAUBER 122																			
27	21	47	4345	3652	13043	96401	22579	75251	277	8586	1748	16977	01						
5	8	11	1167	1126	1755	13041	3357	9526	81	1294	595	1196	02						
.	.	.	1951	1317	4192	31054	7521	23344	89	2683	671	5203	03						
.	.	.	1018	764	3770	31718	7026	24589	39	2696	333	6729	04						
.	.	.	289	188	1554	12487	2751	9704	15	964	68	2592	05						
.	.	.	85	54	489	4495	983	3507	.	333	17	794	06						
.	.	3	42	17	1022	4997	826	4146	15	530	4	434	07						
20	.	6	2831	2253	9800	79166	17554	61268	159	6983	1063	15040	08						
5	20	41	1510	1396	3229	18532	4683	13634	110	1576	684	1888	09						
27	887	126	5300	4341	45314	98473	22598	75257	310	8589	1751	16978	10						
MAIN-TAUBER-KREIS 123																			
34	26	102	4481	4271	7244	71036	9752	59913	1166	3911	827	9573	01						
10	6	24	1619	1613	1480	10422	1370	8663	330	626	337	617	02						
.	.	.	1103	1066	1832	17553	2563	14601	336	977	260	2430	03						
3	.	.	658	568	1751	17128	2424	14473	193	1061	104	3041	04						
.	.	.	263	217	1055	9467	1274	8131	46	549	42	1595	05						
.	.	.	116	102	278	5617	769	4812	29	219	13	982	06						
.	.	.	107	95	325	9754	1150	8570	28	403	13	881	07						
21	.	7	1900	1721	4516	51316	7109	43531	579	2872	362	8147	08						
10	25	93	2573	2544	2678	18694	2461	15617	513	922	465	1419	09						
34	445	150	4951	4675	31258	71071	9764	59923	1170	3913	829	9573	10						

BETRIEBSSYSTEMATIK, BODENNUTZUNG UND VIEHHALTUNG 1983  
 ERGEBNISSE FUER ARBEITSMARKTREGIONEN

		FLAECHENNUTZUNG IN DEN BETRIEBEN 1983										BETRIEBE	
		ANBAUFLAECHE										DARUNTER	
BETRIEBE		GETREIDE					MIT						
---		DARUNTER					RINDVIEH						
LFD.	LANDW.	INSG.	WEI-	ROG-	GEN	GER-	FELD-	TEN-	GAR-	INSGESAMT	INSG.		
NR.	GENUTZTE FLAECHE	ZEN	U. W.	STE	HAFER	MUESE	WAECH-	SE					
	VON ... BIS	MENG-	GETR.							BETR.	TIERE	BETRIEBE	
	UNTER ... HA												
		23	24	25	26	27	28	29	30	31	32	33	

119 AMBERG

01	LANDW. BETRIEBE	23918	4877	1409	13895	1983	.	11	2608	63298	2448	701
	DARUNTER											
02	2 - 10	4507	905	309	2611	379	.	4	895	7214	838	551
03	10 - 20	6965	1319	363	4106	676	-	-	899	18786	842	99
04	20 - 30	5998	1093	276	3621	535	-	-	506	20546	486	17
05	30 - 40	3077	639	97	1874	222	-	-	193	11047	186	4
06	40 - 50	1322	283	105	788	68	-	-	54	3626	48	-
07	50 UND MEHR	1856	586	248	784	93	-	-	27	1980	20	.
	DAR.:BETR. MIT UEBERWIEG.											
08	-BETR. EINKOMMEN 2)	15575	3245	904	8960	1248	.	6	1361	49340	1311	94
09	-AUSSERBETR. EINK.3)	8180	1590	493	4846	714	0	5	1244	13800	1135	607
10	LANDW. BETR. U. FORSTBETR.	23930	4880	1409	13900	1983	.	12	2626	63359	2461	714

120 NUERNBERG-FUERTH

01	LANDW. BETRIEBE	42022	12134	5594	18568	3031	443	251	5754	114111	5317	1654
	DARUNTER											
02	2 - 10	12164	3335	1932	5169	793	293	130	2530	20521	2319	1407
03	10 - 20	13929	3730	1946	6128	1110	116	40	2042	42488	1927	175
04	20 - 30	8374	2482	899	3833	698	7	0	761	31329	715	11
05	30 - 40	4047	1359	432	1807	277	3	.	239	12803	215	-
06	40 - 50	1372	477	145	651	72	.	-	64	4179	47	-
07	50 UND MEHR	1458	522	126	713	55	.	0	37	2463	30	.
	DAR.:BETR. MIT UEBERWIEG.											
08	-BETR. EINKOMMEN 2)	26050	7793	3376	11427	1938	364	213	3019	85870	2841	322
09	-AUSSERBETR. EINK.3)	15900	4325	2183	7134	1088	78	31	2732	28187	2473	1332
10	LANDW. BETR. U. FORSTBETR.	42043	12138	5601	18575	3032	444	251	5788	114215	5342	1678

121 ERLANGEN-FORCHHEIM

01	LANDW. BETRIEBE	20154	7420	2753	8321	861	263	50	2607	49509	2409	855
	DARUNTER											
02	2 - 10	6111	2238	1057	2417	214	82	23	1191	10038	1089	720
03	10 - 20	6769	2359	944	2850	321	91	5	949	19875	896	103
04	20 - 30	3443	1307	347	1469	196	33	.	312	12537	293	6
05	30 - 40	1419	565	136	605	52	33	.	75	3936	71	.
06	40 - 50	690	289	57	296	32	7	.	31	1910	26	-
07	50 UND MEHR	1328	502	116	559	41	3	.	16	1059	10	-
	DAR.:BETR. MIT UEBERWIEG.											
08	-BETR. EINKOMMEN 2)	11487	4364	1248	4797	550	166	34	1274	35206	1218	179
09	-AUSSERBETR. EINK.3)	8517	3022	1471	3464	308	96	16	1330	14088	1190	676
10	LANDW. BETR. U. FORSTBETR.	20158	7421	2753	8322	862	264	53	2623	49561	2421	867

122 ROTHENBURG/TAUBER

01	LANDW. BETRIEBE	48345	18829	1165	21417	4347	5	50	4810	140379	4454	996
	DARUNTER											
02	2 - 10	6918	2309	212	3105	729	.	5	1282	12242	1147	735
03	10 - 20	15223	5483	354	6914	1506	.	-	1797	44615	1701	188
04	20 - 30	14948	6135	255	6452	1375	0	5	1212	53341	1151	23
05	30 - 40	5943	2581	119	2595	438	.	29	334	20059	309	7
06	40 - 50	2254	919	61	1072	137	.	-	90	6348	79	4
07	50 UND MEHR	2757	1299	152	1159	131	.	-	37	3411	27	.
	DAR.:BETR. MIT UEBERWIEG.											
08	-BETR. EINKOMMEN 2)	38209	15454	783	16757	3389	.	46	3392	122231	3216	334
09	-AUSSERBETR. EINK.3)	9885	3263	382	4543	936	3	3	1416	17906	1238	662
10	LANDW. BETR. U. FORSTBETR.	48347	18830	1165	21418	4347	5	50	4826	140429	4464	1006

123 MAIN-TAUBER-KREIS

01	LANDW. BETRIEBE	43766	14274	954	24244	3398	16	20	2568	60904	2230	871
	DARUNTER											
02	2 - 10	7053	1870	173	4339	535	4	7	593	4010	512	436
03	10 - 20	10716	3163	202	6252	896	.	3	908	16167	827	314
04	20 - 30	9940	3473	189	5179	928	4	-	599	18819	522	61
05	30 - 40	5706	2013	110	3024	470	.	0	229	9773	194	16
06	40 - 50	3400	1219	86	1839	210	.	-	107	6321	84	5
07	50 UND MEHR	6422	2385	183	3277	333	3	-	84	5426	59	9
	DAR.:BETR. MIT UEBERWIEG.											
08	-BETR. EINKOMMEN 2)	30714	10639	631	16307	2459	14	15	1714	52063	1521	316
09	-AUSSERBETR. EINK.3)	12515	3351	294	7760	891	.	.	849	8604	709	555
10	LANDW. BETR. U. FORSTBETR.	43769	14274	954	24245	3400	16	20	2571	60909	2231	872

-----  
 FUSSNOTEN AM ENDE DES TABELLENTEILS

BETRIEBSSYSTEMATIK, BODENNUTZUNG UND VIEHHALTUNG 1983  
ERGEBNISSE FUER ARBEITSMARKTREGIONEN

MIT VIEHHALTUNG 1983

MIT ... MILCHKUEHEN

MIT SCHWEINEN

MIT LEGEHENNEN

MIT MASTSCHWEINEN

DAVON

BETRIEBE MIT ... MASTSCHWEINEN

ZUCHTSAUEN

INSG. I

I MIT I LFD.

6	9	34	35	36	37	38	39	40 A	40 B	41	42	43	44	45	46	NR.
1	1	1	1	1	1	1	1	1	1	1	1	1	1	1	1	1
10	19	10	19	20	1	1	1	1	1	1	1	1	1	1	1	1
1	1	1	1	1	1	1	1	1	1	1	1	1	1	1	1	1
1	1	1	1	1	1	1	1	1	1	1	1	1	1	1	1	1
1	1	1	1	1	1	1	1	1	1	1	1	1	1	1	1	1
1	1	1	1	1	1	1	1	1	1	1	1	1	1	1	1	1
1	1	1	1	1	1	1	1	1	1	1	1	1	1	1	1	1
1	1	1	1	1	1	1	1	1	1	1	1	1	1	1	1	1
1	1	1	1	1	1	1	1	1	1	1	1	1	1	1	1	1
1	1	1	1	1	1	1	1	1	1	1	1	1	1	1	1	1
1	1	1	1	1	1	1	1	1	1	1	1	1	1	1	1	1

AMBERG 119																
616	752	379	26878	2588	2479	94	15	37355	950	6183	2077	2056	59931	01		
262	24	.	4011	1034	1027	7	-	7346	221	721	844	839	15518	02		
304	411	28	8390	794	765	28	.	10252	373	1800	645	642	14204	03		
41	260	168	8221	446	416	28	.	7622	235	1799	338	336	6385	04		
6	50	126	4273	150	125	21	4	4986	81	800	109	104	14507	05		
3	5	40	1326	36	30	4	.	1987	22	552	26	24	6148	06		
-	.	16	604	28	18	5	5	2763	13	489	10	8	1491	07		
244	603	370	20187	1158	1079	65	14	24195	590	4619	922	906	42262	08		
371	149	8	6648	1426	1399	27	-	12617	356	1414	1152	1149	16219	09		
616	752	379	26901	2644	2535	94	15	37559	957	6191	2124	2103	60486	10		
NUERNBERG-FUERTH 120																
1625	1575	463	50236	6716	6574	125	17	68404	1437	7088	5609	5519	254518	01		
834	78	.	11636	3479	3462	17	-	24602	506	1660	2844	2810	150319	02		
749	953	50	19666	1904	1847	54	3	22638	619	2841	1552	1566	54118	03		
33	443	228	12208	611	576	30	5	11939	228	1777	504	496	11953	04		
3	88	124	4557	173	155	12	6	4513	49	566	155	147	5848	05		
.	9	36	1215	40	32	6	.	1579	12	130	40	37	9343	06		
.	.	25	778	23	19	3	.	909	8	75	15	13	2852	07		
735	1329	455	36115	2681	2574	92	15	37887	858	5160	2279	2222	101231	08		
888	245	8	14091	4031	3998	33	-	29711	579	1928	3327	3295	153138	09		
1626	1575	463	50291	6863	6721	125	17	68870	1443	7096	5799	5705	258352	10		
ERLANGEN-FORCHHEIM 121																
783	625	146	20507	3067	2994	65	8	29577	635	3732	2214	2176	94527	01		
339	30	.	5224	1657	1647	10	-	10068	233	1083	1135	1124	18986	02		
411	373	9	8304	840	819	21	.	9754	272	1722	652	643	24783	03		
27	185	75	4666	246	225	20	.	4407	90	555	195	186	10593	04		
4	28	37	1406	58	48	7	3	1877	21	218	37	35	1902	05		
.	7	18	623	20	15	4	.	751	7	110	12	10	1255	06		
.	.	7	236	12	7	.	3	1820	4	28	7	6	2072	07		
382	513	144	14017	1102	1052	43	7	16325	366	2409	853	829	40851	08		
401	112	.	6460	1963	1942	21	-	12759	268	1318	1360	1347	21452	09		
783	625	146	20526	3112	3039	65	8	29728	636	3738	2267	2227	95566	10		
ROTHENBURG/TAUBER 122																
1214	1701	543	48801	5574	5038	497	39	130201	2989	27556	4102	4039	281777	01		
376	36	.	5657	1874	1839	35	-	23246	719	3589	1392	1383	159446	02		
735	742	36	16353	1860	1694	163	3	44277	1200	9384	1361	1334	64465	03		
98	760	270	17948	1152	938	199	15	38173	778	9485	838	828	26640	04		
.	139	163	6241	299	216	72	11	13966	177	3298	205	198	9035	05		
.	21	53	1843	80	56	21	3	4511	41	1164	54	54	995	06		
.	3	21	651	34	24	5	5	2606	15	433	30	27	12762	07		
775	1571	536	41622	3362	2900	426	36	99659	2133	22706	2505	2458	108043	08		
439	130	7	7179	2210	2138	70	.	29880	856	4850	1596	1581	42798	09		
1214	1701	543	48818	5627	5091	497	39	130426	2991	27566	4157	4094	282487	10		
MAIN-TAUBER-KREIS 123																
639	592	128	18494	3836	3657	148	31	54602	1869	23848	3161	3129	86293	01		
70	4	.	1701	1461	1455	6	-	9911	501	1947	1187	1183	16263	02		
374	135	4	5569	1032	999	33	.	12384	621	6363	850	843	22896	03		
159	275	27	5663	595	535	46	12	14057	439	9204	474	469	10412	04		
28	116	34	2791	228	194	30	4	6579	155	3488	160	153	8223	05		
3	44	32	1544	92	69	16	7	4904	54	1313	66	65	4140	06		
3	17	30	1126	71	50	13	8	5341	40	1289	48	45	11098	07		
517	565	123	15689	1707	1553	128	26	37492	1130	20362	1385	1360	60325	08		
122	27	5	2805	2122	2101	18	3	15882	737	3449	1773	1766	25867	09		
639	592	128	18495	3856	3677	148	31	54656	1870	23851	3232	3200	87018	10		

BETRIEBSSYSTEMATIK, BODENNUTZUNG UND VIEHHALTUNG 1983  
 ERGEBNISSE FUER ARBEITSMARKTREGIONEN

		BETRIEBSSYSTEMATIK 1983									
		DAVON BETRIEBSFORM									
	BETRIEBE 1983	INSGESAMT	BETRIEBS- BEREICH LANDWIRTSCHAFT	MARKT- FRUCHT- BE- TRIEBE	FUTTER- BAU- BE- TRIEBE	VERED- LUNGS- BE- TRIEBE	DAUER- KULTUR- BE- TRIEBE	LANDW. GE- MISCHT- BE- TRIEBE			
LFD. NR.	GENUTZTE FLAECHE VON ... BIS UNTER ... HA	1	2	3	4	5	6	7	8	9	
124	BUCHEN IM ODENWALD										
01	LANDW. BETRIEBE	4335	70756	4073	61785	1754	1628	159	97	435	
	DARUNTER										
02	2 - 10	1633	10605	1527	8149	852	429	45	19	102	
03	10 - 20	904	14898	895	12902	273	482	27	.	111	
04	20 - 30	517	14543	511	12587	110	327	19	.	55	
05	30 - 40	248	9149	247	8526	56	160	12	.	19	
06	40 - 50	154	7270	154	6899	36	83	10	.	24	
07	50 UND MEHR	166	12882	165	11975	70	76	9	.	10	
	DAR.: BETR. MIT UEBERWIEG. -BETR. EINKOMMEN 2) -AUSSERBETR. EINK.3)	1562 2743	49429 20973	1506 2541	44322 17206	342 1406	938 675	67 90	11 84	148 286	
10	LANDW. BETR. U. FORSTBETR.	4774	119443	4073	61785	1754	1628	159	97	435	
125	LUDWIGSH.-MANNHEIM										
01	LANDW. BETRIEBE	9702	112766	8727	101434	3093	1271	184	3873	306	
	DARUNTER										
02	2 - 10	3056	17277	2730	14048	841	380	46	1365	96	
03	10 - 20	1697	26448	1605	23516	755	348	29	378	99	
04	20 - 30	1001	25739	972	23859	543	232	20	121	56	
05	30 - 40	470	16511	459	15633	267	132	13	31	16	
06	40 - 50	194	8886	188	8345	119	44	4	16	5	
07	50 UND MEHR	172	14389	169	13654	129	29	3	7	.	
	DAR.: BETR. MIT UEBERWIEG. -BETR. EINKOMMEN 2) -AUSSERBETR. EINK.3)	5086 4547	91241 18764	4548 4131	83954 15232	1808 1271	716 547	90 93	1760 2091	174 129	
10	LANDW. BETR. U. FORSTBETR.	10047	210020	8729	101434	3093	1271	184	3875	306	
126	LANDAU I. D. PFALZ										
01	LANDW. BETRIEBE	4690	26638	4556	23418	355	59	6	4055	81	
	DARUNTER										
02	2 - 10	1785	9943	1742	8822	121	25	.	1565	29	
03	10 - 20	465	6482	458	6173	102	5	.	324	27	
04	20 - 30	122	2995	119	2878	38	.	.	68	11	
05	30 - 40	56	2053	54	1838	18	6	.	19	11	
06	40 - 50	19	872	18	812	10	.	.	8	.	
07	50 UND MEHR	14	1570	12	919	6	.	.	4	.	
	DAR.: BETR. MIT UEBERWIEG. -BETR. EINKOMMEN 2) -AUSSERBETR. EINK.3)	2403 2272	21769 4400	2345 2203	19749 3439	216 138	18 40	4	2051 1999	58 22	
10	LANDW. BETR. U. FORSTBETR.	5102	52194	4556	23418	355	59	6	4055	81	
127	PIRMASENS										
01	LANDW. BETRIEBE	1507	28520	1339	25202	286	898	74	10	69	
	DARUNTER										
02	2 - 10	419	2591	374	1879	147	187	13	.	25	
03	10 - 20	280	4652	279	4198	35	219	11	.	14	
04	20 - 30	221	5954	220	5467	19	186	6	.	9	
05	30 - 40	148	5392	148	5024	9	123	11	.	5	
06	40 - 50	66	3167	66	2958	3	58	.	.	3	
07	50 UND MEHR	78	6047	77	5469	13	53	10	.	.	
	DAR.: BETR. MIT UEBERWIEG. -BETR. EINKOMMEN 2) -AUSSERBETR. EINK.3)	714 777	21592 6420	678 650	19854 4940	67 220	542 351	43 28	8	25 43	
10	LANDW. BETR. U. FORSTBETR.	2126	79101	1340	25202	286	899	74	10	69	
128	KARLSRUHE-B.-BADEN										
01	LANDW. BETRIEBE	9407	71377	8695	63656	3471	1521	178	2813	712	
	DARUNTER										
02	2 - 10	3631	18419	3378	14624	1327	799	47	825	380	
03	10 - 20	657	9827	629	8852	320	122	11	83	93	
04	20 - 30	323	8172	316	7773	159	40	6	33	80	
05	30 - 40	156	5514	152	5258	75	29	7	12	29	
06	40 - 50	116	5231	115	5113	63	30	4	.	17	
07	50 UND MEHR	221	18120	217	17459	170	31	7	3	6	
	DAR.: BETR. MIT UEBERWIEG. -BETR. EINKOMMEN 2) -AUSSERBETR. EINK.3)	2076 7252	43675 25831	1783 6853	40023 22157	684 2775	276 1228	35 138	529 2262	259 450	
10	LANDW. BETR. U. FORSTBETR.	9604	181928	8696	63656	3471	1521	178	2814	712	

-----  
 FUSSNOTEN AM ENDE DES TABELLENTEILS

BETRIEBSSYSTEMATIK, BODENNUTZUNG UND VIEHHALTUNG 1983  
 ERGEBNISSE FUER ARBEITSMARKTREGIONEN

BETRIEBSSYSTEMATIK, BODENNUTZUNG UND VIEHHALTUNG 1983												
FLAECHEENNUTZUNG IN DEN BETRIEBEN 1983												
BETRIEBSSBEREICH												
BETRIEBE MIT WALDFLAECHE (WF)												
HAUPTNUTZUNGS- UND KULTURARTEN												
ANBAUFLAECHE												
UND ZWAR												
HACKFRUECHTE												
FUT- LFD.												
TER- NR.												
PFLANZEN												
KARTOF- FELN												
FLAECHE												
HA												
10	11	12	13	14	15	16	17	18	19	20	21	22
BUCHEN IM ODENWALD 124												
54	54	154	2570	2291	5976	62919	14514	48038	261	3281	490	8980 01
8	24	74	962	896	1477	8583	2244	6206	76	426	196	625 02
.	.	7	600	513	1523	13031	3302	9655	62	599	128	1754 03
.	.	6	340	273	1558	12743	3333	9379	33	615	63	2163 04
.	.	.	163	139	447	8558	2052	6488	14	439	33	1625 05
.	.	.	93	81	257	6899	1456	5430	12	392	13	1296 06
.	.	.	110	97	423	12206	1896	10289	13	743	8	1476 07
37	.	17	970	792	3650	44669	10047	34657	156	2474	181	7271 08
14	51	137	1594	1493	2322	17789	4334	13260	102	803	308	1681 09
54	474	173	3009	2579	53756	62964	14543	48045	262	3283	492	8981 10
LUDWIGSH.-MANNHEIM 125												
592	120	263	1921	1697	3869	106064	16298	76687	13766	14750	5486	7080 01
161	60	105	717	673	1037	15497	2703	6712	6085	748	424	329 02
36	5	47	449	376	1177	24744	4353	17006	3645	3116	1384	1320 03
6	.	23	240	176	836	24554	3941	19458	1486	4124	1605	2127 04
5	.	5	98	79	283	16007	2363	13203	562	2865	1028	1652 05
.	.	4	38	27	150	8600	1175	7204	247	1514	459	824 06
.	.	3	32	25	152	13853	1390	12153	311	2265	490	797 07
430	6	102	1003	859	2262	87188	11380	65363	11203	13542	5009	6269 08
147	112	157	908	832	1504	16468	4765	9283	2361	955	464	701 09
592	451	275	2266	1848	99739	106141	16357	76688	13780	14751	5486	7080 10
LANDAU I. D. PFALZ 126												
47	18	69	1054	1022	1168	24521	2195	10667	11837	2159	344	303 01
12	4	27	511	494	540	8986	374	1820	6808	278	128	45 02
3	.	4	100	98	87	6275	350	3686	2345	798	103	72 03
.	.	3	17	17	8	2954	274	2157	582	525	38	59 04
.	.	.	15	14	113	1900	281	1387	252	260	17	73 05
.	.	.	4	4	.	861	56	733	83	148	3	7 06
.	.	.	3	.	62	1487	762	676	48	102	12	39 07
30	4	24	568	560	586	20681	1789	9463	9627	1958	257	262 08
15	12	42	476	457	483	3567	377	1069	2123	178	83	37 09
47	380	119	1466	1344	26130	24540	2197	10673	11839	2163	348	304 10
PIRMASENS 127												
45	65	58	1072	1022	1963	25612	10218	15319	25	909	628	2707 01
4	16	25	276	268	363	2068	981	1059	14	129	84	54 02
.	.	.	203	200	308	4214	1609	2597	-	237	139	355 03
.	.	.	151	185	312	5491	2082	3396	4	233	165	645 04
.	.	.	113	103	272	5024	1979	3038	0	155	109	655 05
.	.	.	53	46	158	2958	1212	1745	-	73	63	423 06
.	.	.	62	49	353	5529	2157	3368	-	60	48	565 07
28	4	4	534	498	1142	19905	7530	12341	8	681	475	2346 08
14	59	54	531	518	791	5265	2371	2858	13	223	149	330 09
46	668	72	1691	1504	51088	25656	10249	15320	26	911	629	2707 10
KARLSRUHE-B.-BADEN 128												
357	40	315	1502	1377	2511	66161	12798	49189	4401	4343	981	4005 01
72	16	165	779	687	1751	15720	4735	9327	1719	900	428	816 02
12	.	16	103	81	364	9221	1825	6806	702	510	111	598 03
.	.	.	33	31	48	7901	1261	6265	437	598	72	560 04
.	.	.	11	11	5	5402	802	4362	239	469	52	447 05
.	.	.	8	6	4	5157	846	4247	85	323	21	465 06
.	.	3	22	19	37	17766	1752	15880	145	1213	78	923 07
226	.	66	463	400	1150	41489	5899	33404	2478	2940	363	2811 08
120	35	244	1026	968	1298	23100	6394	14915	1773	1279	605	1130 09
357	230	321	1699	1442	110452	66232	12863	49193	4402	4343	982	4006 10

BETRIEBSSYSTEMATIK, BODENNUTZUNG UND VIEHHALTUNG 1983  
 ERGEBNISSE FUER ARBEITSMARKTREGIONEN

		FLAECHENNUTZUNG IN DEN BETRIEBEN 1983											BETRIEBE	
		ANBAUFLAECHEN											DARUNTER	
		GETREIDE											MIT RINDVIEH	
		DARUNTER											TIERE	
LFD.	BETRIEBE	INSG.	WEI-	ROG-	GEN	GER-	FELD-	GE-	GE-	INSGESAMT	BETR.	TIERE	BETRIEBE	
NR.	VON ... BIS	ZEN	U. W.	MENG-	STE	HAFER	MJESE	WAECH-	SE	INSG.	HA	BETRIEBE		
	UNTER ... HA	GETR.	HA	FLAECHE	FLAECHE	FLAECHE	FLAECHE	FLAECHE	FLAECHE	FLAECHE	FLAECHE	FLAECHE		
		23	24	25	26	27	28	29	30	31	32	33		
124	BUCHEN IM ODENWALD													
01	LANDW. BETRIEBE	33029	14327	600	12620	4088	180	48	2423	67951	2075	801		
	DARUNTER													
02	2 - 10	4801	1779	164	1767	848	14	8	694	5156	547	492		
03	10 - 20	6848	2786	136	2634	942	39	10	731	14618	646	236		
04	20 - 30	6223	2722	77	2367	766	30	0	462	17124	429	24		
05	30 - 40	4212	1947	76	1539	489	15	-	223	11764	199	9		
06	40 - 50	3531	1589	70	1428	340	9	-	135	8904	122	7		
07	50 UND MEHR	6974	3324	66	2738	617	69	12	129	10116	108	11		
	DAR.: BETR. MIT UEBERWIEG.													
08	-BETR. EINKOMMEN 2)	22989	10466	314	8683	2593	165	43	1315	55546	1211	154		
09	-AUSSERBETR. EINK.3)	9983	3826	286	3917	1487	13	4	1101	12270	863	647		
10	LANDW. BETR. U. FORSTBETR.	33033	14328	600	12621	4089	180	48	2428	67968	2077	803		
125	LUDWIGSH.-MANNHEIM													
01	LANDW. BETRIEBE	49095	21515	6776	15338	2385	2484	1461	2294	61892	1648	633		
	DARUNTER													
02	2 - 10	4695	1800	863	1420	401	252	528	535	3917	362	313		
03	10 - 20	11283	4679	1725	3720	660	502	365	754	14536	590	209		
04	20 - 30	11975	5433	1500	3869	601	583	145	504	17987	369	54		
05	30 - 40	8016	3751	1045	2465	339	333	85	257	12868	188	21		
06	40 - 50	4382	2007	569	1362	175	303	98	102	6382	64	7		
07	50 UND MEHR	8278	3657	959	2394	173	423	21	73	5848	45	.		
	DAR.: BETR. MIT UEBERWIEG.													
08	-BETR. EINKOMMEN 2)	40573	18241	5364	12732	1766	2282	1267	1593	53564	1192	284		
09	-AUSSERBETR. EINK.3)	7074	2612	1261	2183	601	150	161	691	7397	451	348		
10	LANDW. BETR. U. FORSTBETR.	49096	21515	6776	15338	2385	2484	1461	2301	61904	1649	634		
126	LANDAU I. D. PFALZ													
01	LANDW. BETRIEBE	7557	3233	921	2790	279	40	110	313	3845	223	173		
	DARUNTER													
02	2 - 10	1356	548	235	445	76	13	30	100	510	66	65		
03	10 - 20	2613	1183	269	985	78	16	24	111	1118	86	73		
04	20 - 30	1478	660	138	597	47	4	15	48	869	34	18		
05	30 - 40	980	392	118	376	41	3	3	27	1091	21	4		
06	40 - 50	533	201	72	208	21	.	11	9	157	5	.		
07	50 UND MEHR	489	203	61	157	7	-	4	.	43	-	-		
	DAR.: BETR. MIT UEBERWIEG.													
08	-BETR. EINKOMMEN 2)	6670	2906	731	2525	228	35	88	247	3320	180	132		
09	-AUSSERBETR. EINK.3)	787	281	173	246	51	5	19	64	474	42	41		
10	LANDW. BETR. U. FORSTBETR.	7558	3233	922	2790	280	40	110	313	3845	223	173		
127	PIRMASENS													
01	LANDW. BETRIEBE	11405	1831	716	6506	1586	.	21	940	32446	778	196		
	DARUNTER													
02	2 - 10	857	105	110	444	167	-	4	204	1413	141	126		
03	10 - 20	1985	246	144	1145	363	-	0	241	5564	208	46		
04	20 - 30	2490	404	150	1441	376	.	3	203	8101	184	7		
05	30 - 40	2175	312	153	1275	338	-	-	133	7405	118	3		
06	40 - 50	1237	203	45	783	135	-	-	63	4815	58	-		
07	50 UND MEHR	2598	545	107	1388	201	-	0	58	4826	51	.		
	DAR.: BETR. MIT UEBERWIEG.													
08	-BETR. EINKOMMEN 2)	9059	1526	504	5180	1231	.	13	585	27223	531	154		
09	-AUSSERBETR. EINK.3)	2273	290	207	1288	341	.	.	350	4874	243	40		
10	LANDW. BETR. U. FORSTBETR.	11405	1831	716	6506	1586	.	21	941	32446	778	196		
128	KARLSRUHE-B.-BADEN													
01	LANDW. BETRIEBE	36731	14453	3382	10072	2563	630	415	2842	34606	2133	1600		
	DARUNTER													
02	2 - 10	6785	2718	709	1786	616	205	154	1554	8170	1172	1104		
03	10 - 20	5246	1994	514	1529	464	48	56	384	5853	315	163		
04	20 - 30	4736	1950	325	1450	338	24	41	208	5067	182	48		
05	30 - 40	3171	1268	258	947	233	19	.	101	3571	79	8		
06	40 - 50	3096	1261	247	872	182	107	9	74	3856	56	6		
07	50 UND MEHR	12259	4644	1152	3102	605	141	22	105	7051	71	15		
	DAR.: BETR. MIT UEBERWIEG.													
08	-BETR. EINKOMMEN 2)	24711	9723	2091	6929	1565	395	315	1011	23684	857	409		
09	-AUSSERBETR. EINK.3)	11451	4520	1270	2971	952	180	93	1818	10338	1268	1189		
10	LANDW. BETR. U. FORSTBETR.	36732	14453	3383	10072	2564	630	415	2845	34614	2133	1600		

-----  
 FUSSNOTEN AM ENDE DES TABELLENTEILS

BETRIEBSSYSTEMATIK, BODENNUTZUNG UND VIEHHALTUNG 1983  
ERGEBNISSE FUER ARBEITSMARKTREGIONEN

MIT VIEHHALTUNG 1983					MIT SCHWEINEN										MIT LEGEHENNEN			LFD.	
MIT ... MILCHKUEHEN					MIT MASTSCHWEINEN					MIT MASTSCHWEINEN					MIT LEGEHENNEN			LFD.	
					DAVON														
					BETRIEBE MIT ...					ZUCHTSAUEN									
					INSG.					INSG.									
					TIERE					TIERE									
					BETRIEBE					BETRIEBE									
34	35	36	37	38	39	40 A	40 B	41	42	43	44	45	46						
																		BUCHEN IM ODENWALD 124	
400	592	282	21154	2959	2819	98	42	45420	1057	8573	1968	1919	145736	01					
50	4	.	1646	1154	1149	4	.	7103	327	1106	751	744	19911	02					
261	142	7	4583	724	709	12	3	8354	339	1744	495	481	46025	03					
77	273	55	5683	400	374	20	6	7346	179	1794	268	258	33881	04					
9	98	83	3645	170	143	20	7	5726	75	1127	114	110	11158	05					
.	48	65	2738	104	76	21	7	5126	55	1347	60	58	6287	06					
.	27	70	2771	93	56	19	18	10465	41	1329	58	51	20388	07					
235	544	278	17574	1092	969	84	39	31906	501	6447	753	721	94748	08					
165	48	3	3544	1862	1846	13	3	13330	556	2126	1214	1198	50088	09					
400	592	282	21156	2982	2842	98	42	45459	1057	8573	2009	1960	146204	10					
																		LUDWIGSH.-MANNHEIM 125	
326	423	266	17901	3126	2893	164	69	60341	644	6671	2350	2149	567663	01					
42	7	.	1177	967	955	11	.	5736	123	463	783	740	68867	02					
203	164	14	4643	917	872	36	9	12908	221	1661	647	599	54830	03					
58	164	93	5472	553	482	53	18	15439	181	2023	364	324	70323	04					
15	61	91	3616	240	190	34	16	11254	61	1189	156	136	45551	05					
4	19	34	1441	82	55	19	8	5546	23	592	55	49	33742	06					
3	7	33	1456	60	38	8	14	6696	17	620	38	26	195028	07					
252	394	262	15889	1937	1727	145	65	51114	476	5620	1419	1270	333168	08					
72	29	.	1816	1181	1163	15	3	8468	163	807	928	876	234333	09					
326	423	266	17903	3133	2900	164	69	60366	644	6671	2354	2153	567749	10					
																		LANDAU I. D. PFALZ 126	
31	14	5	927	787	774	9	4	5231	76	470	590	571	30524	01					
.	.	.	131	390	390	.	.	1063	22	84	295	289	5778	02					
11	.	.	303	208	204	4	.	1357	30	123	152	151	2662	03					
11	4	.	206	55	53	.	.	800	10	56	33	31	3217	04					
6	7	4	248	28	23	4	.	943	9	131	16	12	3928	05					
.	.	.	25	7	6	.	.	343	3	74	4	3	520	06					
.	.	.	.	3	.	.	.	526	.	.	.	.	.	07					
30	13	5	825	581	569	9	3	4309	64	447	442	430	22719	08					
.	.	.	85	203	202	.	.	866	11	21	147	140	7795	09					
31	14	5	927	791	778	9	4	5238	76	470	592	573	30550	10					
																		PIRMASENS 127	
118	263	201	10934	608	559	33	16	22993	155	2862	503	480	48933	01					
12	3	.	421	178	176	.	.	4523	17	46	131	128	7651	02					
76	83	3	1842	138	133	5	.	1620	39	383	112	107	9177	03					
23	116	38	2773	118	108	9	.	2749	35	580	104	101	2821	04					
.	46	67	2493	65	58	5	.	2137	30	758	51	47	9211	05					
.	8	49	1631	20	15	5	.	603	8	219	16	16	259	06					
.	4	44	1692	33	17	7	9	5483	21	869	21	18	8691	07					
70	231	190	9403	319	278	27	14	15688	112	2607	277	261	32795	08					
48	32	9	1421	284	279	4	.	3531	41	169	223	217	12593	09					
118	263	201	10934	609	560	33	16	22995	155	2862	510	487	49030	10					
																		KARLSRUHE-B.-BADEN 128	
240	202	91	11302	3952	3824	88	40	39295	421	4956	3928	3839	237609	01					
62	6	.	3072	2039	2031	7	.	7900	169	542	1906	1884	40672	02					
101	48	3	1945	412	400	12	.	3853	86	741	359	347	24574	03					
57	69	8	1713	204	179	21	4	5096	58	902	165	155	18433	04					
10	39	22	1211	97	79	13	5	3473	33	782	90	79	37896	05					
6	21	23	1076	69	52	10	7	3649	19	494	52	42	14912	06					
4	17	35	1863	108	63	23	22	12326	29	1409	72	65	54663	07					
182	183	83	7585	1083	973	73	37	26363	226	3715	934	877	161016	08					
58	17	4	3511	2853	2839	12	.	11175	191	816	2990	2960	59384	09					
240	202	91	11302	3954	3826	88	40	39299	421	4956	3928	3839	237609	10					

BETRIEBSSYSTEMATIK, BODENNUTZUNG UND VIEHHALTUNG 1983  
 ERGEBNISSE FUER ARBEITSMARKTREGIONEN

		BETRIEBSSYSTEMATIK 1983								
		DARON BETRIEBSFORM								
		BETRIEBE	BETRIEBE	BETRIEBS-	MARKT-	FUTTER-	VERED-	DAUER-	LANDW.	
		1983	1983	BEREICH	FRUCHT-	BAU-	LUNGS-	KULTUR-	GE-	
LFD.	BETRIEBE	INSGESAMT	INSGESAMT	LANDWIRTSCHAFT	BE-	BE-	BE-	BE-	MISCHT-	
	---			LANDWIRTSCHAFT	TRIEBE	TRIEBE	TRIEBE	TRIEBE	TRIEBE	
NR.	LANDW. GENUTZTE FLAECHE	INSGESAMT	INSGESAMT	TRIEBE	TRIEBE	TRIEBE	TRIEBE	TRIEBE	TRIEBE	
	VON ... BIS	BE-	BE-	BE-	LF	HA	HA	HA	HA	
	UNTER ... HA	TRIEBE	TRIEBE	TRIEBE	HA	HA	HA	HA	HA	
		1	2	3	4	5	6	7	8	9
129	HEILBRONN									
01	LANDW. BETRIEBE	6604	67373	6345	61797	1652	596	94	3350	653
	DARUNTER									
02	2 - 10	2068	11857	1964	10419	553	150	16	1048	195
03	10 - 20	1117	17113	1105	16174	369	173	25	291	247
04	20 - 30	568	14264	566	13849	264	126	14	38	124
05	30 - 40	241	8538	239	8244	139	55	5	6	34
06	40 - 50	80	3622	80	3534	45	15	.	3	15
07	50 UND MEHR	81	9210	79	7458	67	4	3	.	5
	DAR.: BETR. MIT UEBERWIEG.									
08	-BETR. EINKOMMEN 2)	2991	51285	2850	47408	749	362	53	1227	459
09	-AUSSERBETR. EINK.3)	3566	13423	3454	11922	888	225	39	2109	193
10	LANDW. BETR. U. FORSTBETR.	6749	95267	6348	61798	1652	597	94	3352	653
130	SCHWAEB.-HALL-CRH.									
01	LANDW. BETRIEBE	9666	147904	9086	123551	1260	4633	1044	558	1591
	DARUNTER									
02	2 - 10	3576	25050	3365	19749	651	1906	246	180	382
03	10 - 20	2490	42528	2455	35605	161	1387	305	33	569
04	20 - 30	1487	42150	1479	36094	76	730	274	5	394
05	30 - 40	528	20554	523	17713	35	252	91	.	144
06	40 - 50	164	7943	163	7150	28	67	25	.	43
07	50 UND MEHR	88	6939	86	6093	29	36	6	.	15
	DAR.: BETR. MIT UEBERWIEG.									
08	-BETR. EINKOMMEN 2)	4536	108517	4427	92793	264	2275	670	118	1100
09	-AUSSERBETR. EINK.3)	5012	37842	4557	29608	978	2298	365	430	486
10	LANDW. BETR. U. FORSTBETR.	10716	189214	9090	123551	1260	4637	1044	558	1591
131	ANSBACH									
01	LANDW. BETRIEBE	9514	142682	9257	114692	1610	6735	265	28	619
	DARUNTER									
02	2 - 10	4164	31093	4096	24455	1012	2672	127	5	280
03	10 - 20	2817	49957	2810	40270	126	2442	59	.	183
04	20 - 30	1189	35340	1189	28825	25	1063	28	.	73
05	30 - 40	355	14569	355	12010	13	308	4	.	30
06	40 - 50	100	5160	100	4386	14	77	.	.	7
07	50 UND MEHR	61	4654	60	3895	11	42	5	.	.
	DAR.: BETR. MIT UEBERWIEG.									
08	-BETR. EINKOMMEN 2)	4303	99226	4253	80497	166	3726	100	.	260
09	-AUSSERBETR. EINK.3)	5177	42781	4984	33814	1441	2998	164	25	356
10	LANDW. BETR. U. FORSTBETR.	11361	174989	9290	114692	1610	6761	270	28	621
132	WEISSENBURG/BAYERN									
01	LANDW. BETRIEBE	4505	76120	4398	59726	943	2927	99	21	408
	DARUNTER									
02	2 - 10	1769	13146	1737	10430	573	1005	28	7	124
03	10 - 20	1453	25879	1447	20758	123	1128	29	.	166
04	20 - 30	639	19007	637	15387	34	525	16	.	62
05	30 - 40	208	8634	208	7036	13	166	4	.	25
06	40 - 50	62	3226	62	2748	6	42	.	.	12
07	50 UND MEHR	40	5492	38	3019	15	17	.	.	6
	DAR.: BETR. MIT UEBERWIEG.									
08	-BETR. EINKOMMEN 2)	2027	52630	2006	41207	127	1614	43	3	219
09	-AUSSERBETR. EINK.3)	2461	22873	2378	18026	813	1307	56	16	186
10	LANDW. BETR. U. FORSTBETR.	5467	107769	4407	59727	943	2936	99	21	408
133	NEUMARKT I. D. OPF									
01	LANDW. BETRIEBE	4123	72029	3933	52661	1052	2451	77	9	344
	DARUNTER									
02	2 - 10	1807	14608	1729	10646	686	901	24	.	117
03	10 - 20	1175	22791	1167	16860	155	863	24	3	122
04	20 - 30	572	18905	570	13797	46	448	6	.	70
05	30 - 40	183	8495	182	6156	9	153	4	.	16
06	40 - 50	48	2931	48	2093	5	39	.	.	4
07	50 UND MEHR	39	3442	39	2859	21	12	.	.	6
	DAR.: BETR. MIT UEBERWIEG.									
08	-BETR. EINKOMMEN 2)	1639	46927	1612	34551	149	1262	27	3	171
09	-AUSSERBETR. EINK.3)	2472	24690	2312	17841	901	1187	47	6	171
10	LANDW. BETR. U. FORSTBETR.	5052	84943	3940	52661	1052	2458	77	9	344

-----  
 FUSSNOTEN AM ENDE DES TABELLENTEILS



BETRIEBSSYSTEMATIK, BODENNUTZUNG UND VIEHHALTUNG 1983  
 ERGEBNISSE FUER ARBEITSMARKTREGIONEN

BETRIEBSSBEREICH													FLAECHENNUTZUNG IN DEN BETRIEBEN 1983									
KOMBINATIONEN													HAUPTNUTZUNGS- UND KULTURARTEN									
WALDFLAECHE (WF)													ANBAUFLAECHE									
MIT 0,01 Hektar													UND ZWAR									
NSG.													UND ZWAR									
HA WF													UND ZWAR									
BETRIEBE													FLAECHE									
													HA									
10	11	12	13	14	15	16	17	18	19	20	21	22										
													HEILBRONN 129									
142	45	72	1836	1800	2826	62828	7737	48767	6119	9048	1010	5231	01									
40	24	40	663	652	527	10867	1793	6508	2492	634	220	418	02									
8	.	4	369	355	455	16355	2123	12794	1411	2161	362	1412	03									
.	.	.	215	211	149	13892	1629	11695	549	2500	263	1646	04									
.	.	.	103	102	90	8317	993	7094	227	1540	108	1022	05									
.	.	.	27	27	26	3534	375	3042	106	533	8	427	06									
.	.	.	33	26	1313	7618	468	7037	96	1618	5	273	07									
115	.	24	934	909	2158	48135	5537	38223	4284	7517	820	4657	08									
26	42	46	899	888	663	12200	2056	8362	1674	878	189	552	09									
142	184	75	1981	1859	30281	62853	7758	48768	6120	9049	1011	5231	10									
													SCHWAB. -HALL-CRH. 130									
74	193	313	7204	6379	17987	125877	46579	77526	1462	5310	867	13300	01									
16	69	126	2360	2279	3273	20648	9447	10657	444	999	377	1308	02									
4	.	30	2130	1910	5343	36111	14294	21300	437	1523	278	3544	03									
.	.	6	1341	1048	5053	36287	12565	23489	185	1412	114	4476	04									
.	.	.	470	323	2342	17885	5969	11809	85	682	40	2445	05									
.	.	.	143	102	632	7195	2054	5118	16	295	9	940	06									
.	.	.	70	46	502	6219	1470	4642	92	330	3	552	07									
48	13	48	3883	3213	12577	93652	31905	60639	958	3989	413	10951	08									
22	172	261	3302	3151	5306	30964	13814	16574	430	1313	453	2246	09									
74	1216	336	8254	7185	57512	126123	46798	77532	1465	5313	869	13301	10									
													ANSBACH 131									
69	36	152	7659	6285	23894	115334	42173	72599	211	6152	3656	16718	01									
10	12	46	3014	2888	5243	24747	9045	15516	43	2034	1360	1871	02									
5	.	.	2582	2090	8497	40366	15354	24798	106	2207	1379	5680	03									
.	.	.	1139	682	5928	28825	10699	18057	27	1084	571	5354	04									
.	.	.	342	148	2288	12010	4392	7600	5	380	141	2426	05									
.	.	.	94	35	686	4386	1262	3117	3	186	34	827	06									
.	.	.	51	20	560	3960	1174	2780	.	116	47	535	07									
34	5	11	3914	2788	16441	80704	29807	50618	131	3706	2003	13385	08									
28	28	137	3733	3492	7349	34208	12233	21716	70	2432	1644	3273	09									
69	1700	302	9506	7840	55145	115381	42186	72608	213	6155	3659	16718	10									
													WEISSENBURG/BAYERN 132									
26	19	62	3452	2698	13966	60404	17108	42914	271	3266	1681	10985	01									
6	8	18	1167	1109	2157	10566	3268	7196	47	999	613	1126	02									
.	.	5	1261	976	4481	20849	6120	14632	71	1250	634	3908	03									
.	.	.	582	326	3263	15432	4178	11200	37	606	266	3455	04									
.	.	.	199	96	1457	7036	1789	5207	38	212	82	1661	05									
.	.	.	57	34	414	2748	700	2045	5	60	19	575	06									
.	.	.	32	8	1958	3352	970	2328	60	75	14	248	07									
13	.	7	1769	1179	10014	41600	11575	29808	214	1845	830	8566	08									
11	16	54	1678	1518	3886	18299	5221	12925	52	1400	832	2386	09									
26	907	127	4414	3459	44468	60455	17118	42922	290	3268	1683	10987	10									
													NEUMARKT I. D. OPF 133									
17	29	144	3620	2493	16738	53325	12847	40223	75	2680	1584	10758	01									
.	8	69	1478	1387	3104	10986	2867	8034	11	1036	688	1228	02									
.	.	8	1124	709	5242	16985	4450	12457	43	954	534	3257	03									
.	.	.	563	167	4639	13846	3333	10466	9	464	241	3568	04									
.	.	.	177	31	2110	6187	1376	4800	.	105	45	1713	05									
.	.	.	48	8	765	2093	380	1711	.	26	16	561	06									
.	.	.	36	8	493	2859	365	2484	.	38	10	409	07									
11	.	14	1559	710	11053	34730	8246	26368	56	1274	664	8220	08									
5	26	129	2055	1781	5575	18323	4561	13632	18	1397	912	2498	09									
17	914	181	4549	3209	29080	53349	12850	40228	76	2682	1586	10759	10									

BETRIEBSSYSTEMATIK, BODENNUTZUNG UND VIEHHALTUNG 1983  
 ERGEBNISSE FUER ARBEITSMARKTREGIONEN

		FLAECHENNUTZUNG IN DEN BETRIEBEN 1983											BETRIEBE		
		ANBAUFLAECHE											DARUNTER		
		GETREIDE					MIT RINDVIEH			INSGESAMT					
		DARUNTER					GAR- I RINDVIEH			INSGESAMT					
LFD. I	BETRIEBE	INSG. I	WEI- I	ROG- I	GEN I	GER- I	FELD- I	TEN- I	INSGESAMT	INSG. I	INSG. I	INSG. I	INSG. I	INSG. I	INSG. I
NR. I	GENUTZTE FLAECHE	ZEN I	U. W. I	STE I	HAFER I	MUESE I	WAECH- I	SE I	INSGESAMT	INSG. I	INSG. I	INSG. I	INSG. I	INSG. I	
		FLAECHE					TIERE			BETR. I			BETRIEBE		
		HA					TIERE			BETR. I			BETRIEBE		
		23	24	25	26	27	28	29	30	31	32	33	34	35	

129 HEILBRONN

01	LANDW. BETRIEBE	31876	16288	411	11106	2748	745	213	1924	47754	1598	598
	DARUNTER											
02	2 - 10	4999	2165	128	1830	605	55	83	510	4311	403	333
03	10 - 20	8622	4109	130	3101	885	104	64	659	13487	557	172
04	20 - 30	7122	3792	81	2443	555	149	5	419	14996	360	42
05	30 - 40	4203	2397	25	1416	273	128	16	185	9032	165	14
06	40 - 50	1910	1047	16	658	119	90	-	60	3390	49	.
07	50 UND MEHR	4599	2575	21	1519	262	203	0	31	2001	26	.
	DAR. : BETR. MIT UEBERWIEG.											
08	-BETR. EINKOMMEN 2)	23923	12606	262	8306	1871	710	197	1436	42496	1238	319
09	-AUSSERBETR. EINK. 3)	6475	2901	144	2291	733	34	15	483	5093	356	278
10	LANDW. BETR. U. FORSTBETR.	31876	16288	411	11106	2748	745	213	1925	47758	1598	598

130 SCHWAB. -HALL-CRH.

01	LANDW. BETRIEBE	53973	19174	476	16729	11868	244	40	6520	162111	5907	1882
	DARUNTER											
02	2 - 10	7931	2785	124	2105	1767	10	8	2344	22613	2049	1369
03	10 - 20	15205	5106	154	4503	3638	30	0	2101	48635	1966	283
04	20 - 30	16155	5566	97	5144	3843	55	0	1248	50672	1185	73
05	30 - 40	7771	2832	50	2601	1586	62	3	441	25208	406	20
06	40 - 50	3432	1424	21	1209	542	33	-	135	8662	117	9
07	50 UND MEHR	3119	1317	25	1098	419	49	4	57	5122	42	4
	DAR. : BETR. MIT UEBERWIEG.											
08	-BETR. EINKOMMEN 2)	41684	14869	306	13152	9175	222	29	3711	126910	3485	473
09	-AUSSERBETR. EINK. 3)	12100	4248	166	3530	2623	21	7	2760	34300	2416	1408
10	LANDW. BETR. U. FORSTBETR.	53975	19174	476	16730	11868	244	40	6534	162163	5916	1891

131 ANSBACH

01	LANDW. BETRIEBE	48392	16378	2593	20830	5480	22	30	7392	197261	6948	1877
	DARUNTER											
02	2 - 10	11382	3734	763	4606	1405	.	8	2979	32305	2787	1587
03	10 - 20	16598	5328	960	7212	1994	4	0	2669	72338	2535	184
04	20 - 30	11367	3912	426	5104	1244	8	0	1156	57150	1100	19
05	30 - 40	4663	1707	169	2052	452	5	-	343	23398	326	11
06	40 - 50	1963	799	76	841	186	.	-	90	7181	83	.
07	50 UND MEHR	1893	708	134	834	138	-	-	48	4271	37	.
	DAR. : BETR. MIT UEBERWIEG.											
08	-BETR. EINKOMMEN 2)	32638	11275	1575	14179	3609	16	15	4049	150431	3884	381
09	-AUSSERBETR. EINK. 3)	15589	5043	996	6589	1850	3	8	3337	46560	3062	1496
10	LANDW. BETR. U. FORSTBETR.	48397	16381	2593	20831	5481	22	30	7428	197379	6976	1904

132 WEISSENBURG/BAYERN

01	LANDW. BETRIEBE	27028	11205	992	12140	1548	32	15	3376	85690	3172	755
	DARUNTER											
02	2 - 10	4841	1887	283	2183	234	0	8	1148	11505	1056	603
03	10 - 20	9071	3632	331	4127	587	3	-	1316	31023	1256	105
04	20 - 30	6826	2894	190	3078	398	.	.	599	25825	581	14
05	30 - 40	3155	1410	59	1412	185	.	-	196	11398	190	5
06	40 - 50	1274	525	43	599	60	.	-	53	3761	43	.
07	50 UND MEHR	1646	761	76	646	79	25	-	23	1999	17	.
	DAR. : BETR. MIT UEBERWIEG.											
08	-BETR. EINKOMMEN 2)	18304	7761	556	8114	1132	32	9	1857	64574	1786	139
09	-AUSSERBETR. EINK. 3)	8598	3417	412	3970	403	.	5	1513	20866	1383	616
10	LANDW. BETR. U. FORSTBETR.	27032	11206	993	12141	1548	32	15	3388	85732	3182	765

133 NEUMARKT I. D. OPF

01	LANDW. BETRIEBE	25650	7152	792	14133	1870	.	6	2832	66772	2655	612
	DARUNTER											
02	2 - 10	5570	1434	219	3172	341	.	0	1045	9331	959	522
03	10 - 20	7960	2197	200	4365	646	.	-	997	20934	953	58
04	20 - 30	6227	1753	152	3451	517	.	-	530	21221	503	12
05	30 - 40	2889	798	65	1640	223	.	-	171	9742	162	.
06	40 - 50	1062	329	42	582	67	.	-	45	3141	41	.
07	50 UND MEHR	1763	586	106	830	69	.	-	23	2315	18	.
	DAR. : BETR. MIT UEBERWIEG.											
08	-BETR. EINKOMMEN 2)	16149	4647	452	8739	1263	0	4	1451	50142	1390	97
09	-AUSSERBETR. EINK. 3)	9346	2448	325	5328	597	.	.	1378	16462	1262	515
10	LANDW. BETR. U. FORSTBETR.	25653	7153	792	14134	1871	.	6	2841	66800	2661	618

-----  
 FUSSNOTEN AM ENDE DES TABELLENTEILS

BETRIEBSSYSTEMATIK, BODENNUTZUNG UND VIEHHALTUNG 1983  
 ERGEBNISSE FUER ARBEITSMARKTREGIONEN

MIT VIEHHALTUNG 1983

MIT ... MILCHKUEHEN

MIT SCHWEINEN

MIT LEGEHENNEN

MIT MASTSCHWEINEN

DAVON

6	10	20	INSG.	TIERE	49	199	MEHR	TIERE	40 A	40 B	41	42	43	44	45	46	LFD.

377	455	168	15067	2467	2249	152	66	56817	612	8598	2717	2638	328305	01	HEILBRONN 129	
63	7	-	1391	978	964	13	.	7918	161	789	1010	999	37180	02		
220	153	12	4377	662	589	58	15	15879	228	2804	620	597	63258	03		
76	186	54	4658	339	273	47	19	14578	122	2673	334	319	33832	04		
10	80	61	2927	131	104	16	11	6692	44	744	122	112	13887	05		
.	19	26	989	41	31	5	5	3510	22	706	33	31	1417	06		
.	8	15	607	35	12	9	14	6240	16	737	35	25	85424	07		
325	430	164	13601	1380	1188	128	64	47106	438	7476	1355	1293	183558	08		
52	25	.	1394	1080	1056	22	.	9378	171	1076	1356	1340	84639	09		
377	455	168	15067	2471	2253	152	66	56823	612	8598	2725	2646	328408	10		
1666	1766	593	58047	7044	6512	365	167	150072	4356	95316	5992	5910	301776	01	SCHWAB. -HALL-CRH. 130	
635	45	-	9541	2605	2583	20	.	16197	1035	7525	2405	2386	64212	02		
885	757	41	17977	2108	1987	108	13	31708	1602	28323	1720	1702	51932	03		
116	750	246	17852	1288	1094	135	59	45860	1118	37614	950	934	39832	04		
12	169	205	8432	428	328	57	43	26324	356	14489	291	282	23391	05		
.	34	73	2659	132	79	31	22	12507	103	4885	81	79	3224	06		
3	7	28	1163	62	28	10	24	13185	30	1743	39	32	47833	07		
887	1553	572	44562	3751	3283	312	156	122277	3036	83378	2907	2851	208766	08		
779	212	17	13317	3244	3183	51	10	26932	1316	11865	3078	3053	92747	09		
1666	1766	593	58061	7083	6551	365	167	150188	4359	95319	6096	6014	303212	10		
2191	2166	714	70338	7842	7534	283	25	123618	2856	17800	6508	6459	154292	01	ANSBACH 131	
1090	110	-	14732	3517	3482	35	-	34693	950	3394	2894	2883	53727	02		
1050	1242	59	25710	2476	2382	89	5	43306	1103	6205	2079	2052	60282	03		
41	697	343	19047	1014	914	92	8	26999	542	4939	815	811	24041	04		
4	101	210	7266	282	238	40	4	8505	157	1736	238	235	4960	05		
.	14	68	2214	67	50	15	.	2637	36	620	66	65	1462	06		
.	.	34	1155	44	28	11	5	3651	17	770	32	31	4300	07		
995	1806	702	51685	3667	3433	214	20	75733	1719	13303	3066	3034	85676	08		
1196	359	11	18561	4169	4099	67	3	46079	1135	4417	3440	3425	64922	09		
2192	2166	714	70399	7962	7654	283	25	124153	2866	17816	6681	6632	156835	10		
999	1110	308	32563	3755	3549	188	18	69959	1424	7691	3062	3046	115298	01	WEISSENBURG/BAYERN 132	
411	41	.	5599	1479	1466	13	.	15459	393	1044	1216	1212	20884	02		
548	578	25	12337	1270	1216	52	.	24534	569	2744	1061	1060	28329	03		
35	387	145	9264	579	499	73	7	17031	313	2409	444	442	24462	04		
.	84	99	3901	172	139	31	.	6029	92	921	130	128	4585	05		
.	15	27	992	45	29	13	3	2705	23	374	31	29	4680	06		
.	5	11	388	28	18	6	4	3088	12	172	20	18	1585	07		
427	925	295	23576	1747	1591	140	16	44081	832	5698	1427	1418	72174	08		
572	183	12	8933	2002	1955	45	.	25399	588	1958	1632	1628	42550	09		
999	1110	308	32587	3814	3608	188	18	70201	1431	7699	3126	3110	116227	10		
824	887	332	28288	3216	3083	123	10	46167	998	5896	2345	2332	59282	01	NEUMARKT i. D. OPF 133	
397	40	-	5177	1458	1447	11	.	13572	348	1080	1068	1062	23426	02		
392	484	19	9622	986	928	57	.	16781	378	2145	714	712	14154	03		
31	306	154	8347	461	424	37	-	8770	188	1482	344	343	6388	04		
.	48	112	3612	122	114	6	.	2560	40	575	79	78	4161	05		
.	5	35	1050	33	28	4	.	885	7	108	22	22	347	06		
.	4	12	432	25	11	8	6	2873	14	458	9	7	451	07		
266	700	327	20031	1307	1229	68	10	24802	509	4021	961	952	39329	08		
558	186	3	8193	1904	1852	52	-	21010	487	1866	1383	1380	19753	09		
824	887	332	28301	3258	3125	123	10	46319	1000	5900	2399	2385	60167	10		

BETRIEBSSYSTEMATIK, BODENNUTZUNG UND VIEHHALTUNG 1983  
 ERGEBNISSE FUER ARBEITSMARKTREGIONEN

		BETRIEBSSYSTEMATIK 1983										
		DARUNTER BETRIEBSSYSTEM										
	BETRIEBE	INSGESAMT		BETRIEBS-	MARKT-	FUTTER-	VERED-	DAUER-	LANDW.			
LFD. NR.	LANDW. GENUTZTE FLAECHE VON ... BIS UNTER ... HA			BEREICH LANDWIRTSCHAFT	FRUCHT- BE-	BAU- BE-	LUNGS- BE-	KULTUR- BE-	GE-	MISCHT-	BE-	TRIEBE
		1	2	3	4	5	6	7	8	9		

134	SCHWANDORF											
01	LANDW. BETRIEBE	2302	49736	2093	31281	376	1401	41	15	260		
	DARUNTER											
02	2 - 10	898	7619	798	4646	206	515	12	-	65		
03	10 - 20	597	13534	576	8563	39	441	13	-	83		
04	20 - 30	409	15467	401	9811	29	297	7	-	68		
05	30 - 40	153	7965	152	5154	23	97	-	-	30		
06	40 - 50	29	1787	29	1277	4	18	-	-	7		
07	50 UND MEHR	25	2699	22	1673	8	9	-	-	4		
	DAR.: BETR. MIT UEBERWIEG. -BETR. EINKOMMEN 2)	1037	36035	1004	22855	71	757	23	-	151		
09	-AUSSERBETR. EINK.3)	1249	13188	1079	8257	303	641	16	11	108		
10	LANDW. BETR. U. FORSTBETR.	2989	68509	2097	31281	376	1404	41	15	261		
135	CHAM											
01	LANDW. BETRIEBE	5895	94202	5190	57391	290	4765	24	7	104		
	DARUNTER											
02	2 - 10	2950	23526	2606	14225	174	2369	7	-	54		
03	10 - 20	1585	36227	1470	21248	19	1417	9	-	25		
04	20 - 30	649	22305	620	14854	10	601	-	-	8		
05	30 - 40	155	7139	150	5020	-	139	-	-	7		
06	40 - 50	23	1398	21	942	-	19	-	-	-		
07	50 UND MEHR	12	2119	10	649	3	6	-	-	-		
	DAR.: BETR. MIT UEBERWIEG. -BETR. EINKOMMEN 2)	2507	65341	2311	40084	34	2221	13	-	43		
09	-AUSSERBETR. EINK.3)	3380	28583	2873	17215	254	2541	11	6	61		
10	LANDW. BETR. U. FORSTBETR.	7405	118523	5203	57391	290	4777	25	7	104		
136	DEGGENDORF											
01	LANDW. BETRIEBE	8769	136728	6649	71767	1434	4971	72	27	145		
	DARUNTER											
02	2 - 10	4574	36611	3493	18028	542	2834	32	5	80		
03	10 - 20	1857	44496	1450	20685	271	1128	6	-	44		
04	20 - 30	736	26847	600	14464	208	377	4	-	11		
05	30 - 40	247	10927	226	7709	142	81	-	-	-		
06	40 - 50	107	5754	106	4688	70	35	-	-	-		
07	50 UND MEHR	80	9085	75	5204	66	7	-	-	-		
	DAR.: BETR. MIT UEBERWIEG. -BETR. EINKOMMEN 2)	3620	95206	2831	51247	782	1954	17	3	75		
09	-AUSSERBETR. EINK.3)	5122	40208	3800	20133	648	3010	51	23	68		
10	LANDW. BETR. U. FORSTBETR.	11105	196861	6661	71767	1434	4983	72	27	145		
137	STRAUBING											
01	LANDW. BETRIEBE	5279	89887	4820	69720	1683	2689	152	16	278		
	DARUNTER											
02	2 - 10	2416	16968	2177	12090	471	1519	81	-	106		
03	10 - 20	1299	23911	1245	17776	439	663	25	-	118		
04	20 - 30	534	15911	520	12462	240	234	4	-	41		
05	30 - 40	232	9404	231	7903	171	55	-	-	4		
06	40 - 50	107	5569	107	4774	95	11	-	-	-		
07	50 UND MEHR	181	16987	180	14246	173	7	-	-	-		
	DAR.: BETR. MIT UEBERWIEG. -BETR. EINKOMMEN 2)	2591	69737	2483	55732	1107	1122	58	-	196		
09	-AUSSERBETR. EINK.3)	2654	19337	2311	13507	570	1558	84	17	82		
10	LANDW. BETR. U. FORSTBETR.	6044	98948	4828	69720	1683	2696	153	16	278		
138	REGENSBURG											
01	LANDW. BETRIEBE	10026	208145	9455	152938	3304	4043	260	692	1156		
	DARUNTER											
02	2 - 10	3640	28273	3422	20073	1402	1354	100	208	358		
03	10 - 20	2904	53882	2857	41358	726	1386	58	264	423		
04	20 - 30	1437	47518	1416	34624	325	760	24	104	203		
05	30 - 40	659	30578	647	22103	184	313	15	42	93		
06	40 - 50	261	15415	255	11287	120	81	3	10	41		
07	50 UND MEHR	261	30211	257	22760	185	41	3	7	21		
	DAR.: BETR. MIT UEBERWIEG. -BETR. EINKOMMEN 2)	5311	162262	5179	120876	1379	2399	118	533	750		
09	-AUSSERBETR. EINK.3)	4645	44347	4224	31232	1913	1631	122	154	404		
10	LANDW. BETR. U. FORSTBETR.	12797	284540	9473	152938	3304	4061	260	692	1156		

-----  
 FUSSNOTEN AM ENDE DES TABELLENTEILS

BETRIEBSSYSTEMATIK, BODENNUTZUNG UND VIEHHALTUNG 1983  
 ERGEBNISSE FUER ARBEITSMARKTREGIONEN

BETRIEBSSBEREICH			FLAECHEENNUTZUNG IN DEN BETRIEBEN 1983																
GARTEN- BAU	FORST- WIRTSCHAFT	KOMBINATIONEN- NATUR- BEWIRTSCHAFTUNG	BETRIEBE MIT WALDFLAECHE (WF)		HAUPTNUTZUNGS- UND KULTURARTEN						ANBAUFLAECHE								
			INSG.	HA	INSG.	GRUEN- LAND	DAUER- ACKER- LAND	SONDER- KUL- TUREN	INSG.	KARTOF- FELN	FUT- TER- PFLAN- ZEN	NR.							
10	11	12	13	14	15	16	17	18	19	20	21	22							
													SCHWANDORF 134						
15	51	143	2018	982	15237	32542	10772	21570	52	2673	2404	4713	01						
3	22	75	731	617	2191	5074	1823	3193	18	438	362	447	02						
.	.	19	576	187	4278	8834	3094	5688	5	608	517	1358	03						
.	.	8	400	56	4976	10008	3399	6572	6	822	760	1654	04						
.	.	.	149	18	2455	5187	1632	3539	3	532	510	862	05						
.	.	.	28	3	434	1277	430	841	.	115	114	188	06						
.	.	3	21	4	616	1913	318	1593	0	126	111	193	07						
3	.	30	1003	235	11227	23489	7715	15667	26	1956	1787	3764	08						
12	48	110	1006	744	3809	8833	2991	5753	25	711	611	945	09						
15	724	163	2715	1491	31923	32584	10789	21578	55	2674	2405	4713	10						
													CHAM 135						
25	228	452	4862	3068	29566	62098	33219	28695	41	2298	1731	9377	01						
7	96	241	2253	1920	6937	15838	9271	6485	26	819	581	1264	02						
.	14	101	1499	673	12444	22937	12358	10530	4	687	472	3628	03						
.	4	25	636	166	6295	15547	7914	7604	.	447	359	3023	04						
.	.	5	151	29	1789	5196	2380	2810	0	208	188	1106	05						
.	.	.	22	7	331	1029	503	524	.	21	20	202	06						
.	.	.	12	.	1222	821	292	528	.	74	73	135	07						
11	25	160	2364	1004	21178	42789	22087	20613	14	1406	1078	7521	08						
14	201	292	2495	2062	8372	19194	11044	8058	26	891	653	1842	09						
26	1675	501	6372	4233	52589	62338	33413	28723	43	2300	1733	9379	10						
													DEGGENDORF 136						
45	748	1327	6717	4338	44871	87999	46782	40852	172	8607	1946	7833	01						
12	388	681	3473	2773	12161	23177	16440	6590	80	938	483	1201	02						
.	29	377	1597	607	16849	26572	15912	10567	50	1588	390	2867	03						
.	6	130	640	211	8506	17687	8896	8753	14	1833	346	2108	04						
.	.	21	207	97	2291	8422	2460	5945	3	1591	225	926	05						
.	.	.	99	39	921	4729	1135	3584	3	991	145	419	06						
.	.	5	69	27	2992	5797	599	5176	3	1617	318	290	07						
22	118	649	3021	1366	31396	61480	28382	32907	88	7527	1465	6334	08						
20	627	675	3685	2966	12912	25896	18255	7501	61	1031	480	1424	09						
46	3015	1383	9053	6075	101350	88422	47166	40868	177	8608	1947	7837	10						
													STRAUBING 137						
40	211	208	3350	2521	15130	72157	18918	52953	101	14014	3809	7054	01						
20	109	110	1395	1256	3192	13123	6264	6772	33	1092	391	1312	02						
.	8	46	900	635	4570	18550	6219	12274	13	2586	654	2565	03						
.	.	12	393	224	2777	12798	3583	9172	18	2317	665	1875	04						
.	.	.	187	100	1263	7938	1325	6591	8	2010	571	689	05						
.	.	.	89	35	646	4774	425	4339	4	1397	342	261	06						
.	.	.	147	43	2327	14315	672	13611	8	4574	1162	331	07						
25	16	67	1806	1150	11223	56824	11726	44937	48	12761	3421	5608	08						
13	192	138	1533	1366	3742	14730	6987	7636	47	1158	369	1430	09						
40	943	233	4115	3118	23662	72210	18958	52956	102	14014	3809	7056	10						
													REGENSBURG 138						
91	113	367	7824	5113	45856	156464	27478	128010	4847	15461	5525	24622	01						
21	39	158	2524	2265	6023	20971	4818	15902	710	1898	1099	2297	02						
6	3	38	2454	1687	10502	42014	8616	33107	1872	3734	1239	7218	03						
.	.	20	1341	514	11322	35120	6732	28242	1197	2834	846	7321	04						
.	.	12	599	143	7398	22516	3619	18828	624	1794	499	4439	05						
.	.	6	234	46	3555	11542	1357	10145	188	1306	351	1722	06						
.	.	3	224	50	6123	23289	2089	21099	204	3769	1382	1575	07						
56	6	70	4539	2385	35646	122812	20359	101830	4420	12292	3898	20518	08						
33	96	292	3257	2713	9842	32679	6918	25440	415	2991	1552	4026	09						
91	2736	497	10595	7260	118928	156927	27819	128063	4858	15482	5532	24632	10						

BETRIEBSSYSTEMATIK, BODENNUTZUNG UND VIEHHALTUNG 1983  
 ERGEBNISSE FUER ARBEITSMARKTREGIONEN

		FLAECHENNUTZUNG IN DEN BETRIEBEN 1983											BETRIEBE	
		ANBAUFLAECHEN											DARUNTER	
		GETREIDE											MIT RINDVIEH	
		DARUNTER												
LFD.	BETRIEBE	INSG.	WEI- ZEN	ROG- U. W.- MENG- GETR.	GER- STE	FELD- HAFER	TEN- MUJSE	GE- WAECH- SE	INSGESAMT	INSG.	1			
NR.	FLAECHE													
	VON ... BIS													
	UNTER ... HA													
		FLAECHE HA											BETRIEBE	
		TIERE											BETRIEBE	
		23	24	25	26	27	28	29	30	31	32	33		

134	SCHWANDORF											
01	LANDW. BETRIEBE	13848	2111	2167	6985	1600	15	7	1761	43045	1649	458
	DARUNTER											
02	2 - 10	2275	319	339	1141	317	.	.	620	5235	575	367
03	10 - 20	3681	561	588	1718	509	4	0	548	12341	516	64
04	20 - 30	4044	577	603	2116	473	7	.	367	15216	373	10
05	30 - 40	2119	293	302	1163	207	.	.	142	7292	134	.
06	40 - 50	537	82	74	287	53	.	.	28	1817	26	.
07	50 UND MEHR	1097	257	247	513	38	.	.	15	1061	9	.
	DAR.: BETR. MIT UEBERWIEG.											
	-BETR. EINKOMMEN 2)	9746	1467	1512	4962	1124	.	.	964	33628	920	77
	-AUSSERBETR. EINK.3)	3994	601	620	2001	467	14	6	795	9346	728	381
10	LANDW. BETR. U. FORSTBETR.	13853	2112	2167	6987	1601	15	7	1769	43070	1657	466

135	CHAM											
01	LANDW. BETRIEBE	16933	5295	2280	4829	3733	.	13	5137	97396	4905	1877
	DARUNTER											
02	2 - 10	4389	1451	878	821	1079	.	3	2573	20603	2446	1595
03	10 - 20	6204	1934	891	1593	1479	.	.	1551	36983	1503	113
04	20 - 30	4093	1204	353	1495	828	.	.	638	27332	617	8
05	30 - 40	1489	481	107	590	214	.	.	150	9336	145	.
06	40 - 50	301	91	13	127	66	.	.	23	1626	22	.
07	50 UND MEHR	320	76	12	179	39	.	.	11	939	8	.
	DAR.: BETR. MIT UEBERWIEG.											
	-BETR. EINKOMMEN 2)	11635	3632	1330	3587	2482	.	9	2430	72573	2366	277
	-AUSSERBETR. EINK.3)	5290	1662	948	1239	1249	.	4	2706	24734	2538	1600
10	LANDW. BETR. U. FORSTBETR.	16956	5297	2280	4848	3736	.	13	5191	97612	4948	1918

136	DEGGENDORF											
01	LANDW. BETRIEBE	24051	12142	845	4948	1448	225	35	6306	104740	5744	2774
	DARUNTER											
02	2 - 10	4393	1950	290	872	372	35	13	3488	26584	3185	2291
03	10 - 20	6040	2690	335	1367	544	60	.	1654	38623	1556	146
04	20 - 30	4757	2383	94	1114	295	43	0	594	23865	543	28
05	30 - 40	3395	1909	36	666	120	15	.	146	8653	113	11
06	40 - 50	2136	1250	22	348	55	34	.	52	3743	41	7
07	50 UND MEHR	3181	1883	60	551	53	32	6	24	2291	12	.
	DAR.: BETR. MIT UEBERWIEG.											
	-BETR. EINKOMMEN 2)	18781	9840	536	3875	1067	189	23	2912	76316	2680	589
	-AUSSERBETR. EINK.3)	4990	2191	285	994	374	36	11	3389	27893	3061	2185
10	LANDW. BETR. U. FORSTBETR.	24060	12143	845	4956	1448	225	35	6353	104982	5783	2812

137	STRAUBING											
01	LANDW. BETRIEBE	31058	17758	771	7642	2618	448	73	3449	58442	3121	1348
	DARUNTER											
02	2 - 10	4263	2010	180	1000	653	42	50	1729	13395	1581	1107
03	10 - 20	7009	3517	195	1866	847	87	.	1012	21428	942	109
04	20 - 30	4871	2617	131	1290	523	90	6	396	13951	352	14
05	30 - 40	3816	2252	63	933	269	65	.	117	5028	98	7
06	40 - 50	2644	1691	47	624	106	11	0	32	1903	23	4
07	50 UND MEHR	8331	5606	146	1898	206	151	5	33	2268	13	.
	DAR.: BETR. MIT UEBERWIEG.											
	-BETR. EINKOMMEN 2)	25795	15245	576	6408	1965	438	61	1778	44521	1629	313
	-AUSSERBETR. EINK.3)	5011	2334	190	1185	641	8	5	1669	13772	1490	1035
10	LANDW. BETR. U. FORSTBETR.	31058	17758	771	7642	2618	448	73	3466	58487	3136	1363

138	REGENSBURG											
01	LANDW. BETRIEBE	80265	34356	3511	31743	5556	110	69	6137	158509	5394	1576
	DARUNTER											
02	2 - 10	10796	3946	606	4640	1012	37	28	1876	16167	1664	1148
03	10 - 20	19947	8095	902	7979	1791	41	9	2203	48542	1988	290
04	20 - 30	16537	6839	713	6827	1330	.	3	1174	45969	1048	47
05	30 - 40	11549	4885	447	4795	708	9	.	506	26356	442	18
06	40 - 50	6552	3128	235	2581	247	.	.	171	10098	126	7
07	50 UND MEHR	14453	7292	585	4730	439	0	0	126	11002	64	8
	DAR.: BETR. MIT UEBERWIEG.											
	-BETR. EINKOMMEN 2)	62388	27477	2560	24034	4308	82	44	3936	132452	3472	441
	-AUSSERBETR. EINK.3)	17412	6639	950	7528	1231	27	24	2194	25490	1918	1135
10	LANDW. BETR. U. FORSTBETR.	80283	34364	3511	31745	5558	110	69	6169	158611	5424	1605

-----  
 FUSSNOTEN AM ENDE DES TABELLENTEILS

BETRIEBSSYSTEMATIK, BODENNUTZUNG UND VIEHHALTUNG 1983  
 ERGEBNISSE FUER ARBEITSMARKTREGIONEN

MIT VIEHHALTUNG 1983														
MIT ... MILCHKUEHEN														
MIT SCHWEINEN														
MIT LEGEHENNEN														
MIT MASTSCHWEINEN														
DAVON														
BETRIEBE MIT ... MASTSCHWEINEN														
ZUCHTSAUEN														
INSG. I I I I I I I I I I I I I I I I I I														
TIERE I I I I I I I I I I I I I I I I I I														
LEGEH. I I I I I I I I I I I I I I I I I I														
TIERE I I I I I I I I I I I I I I I I I I														
BETR. I TIERE I TIERE I TIERE I TIERE I TIERE I TIERE I TIERE I TIERE I TIERE I TIERE I TIERE I TIERE I														
BETRIEBE I I I I I I I I I I I I I I I I I I														
LFD. I I I I I I I I I I I I I I I I I I														
NR. I I I I I I I I I I I I I I I I I I														
34	35	36	37	38	39	40 A	40 B	41	42	43	44	45	46	
<b>SCHWANDORF 134</b>														
410	576	205	17623	1041	992	42	7	16791	523	3529	1127	1116	95247	01
190	18	-	2810	358	352	6	-	2054	101	371	434	431	8981	02
183	248	21	5247	316	305	10	-	3705	181	1127	326	324	6367	03
28	240	95	5933	223	210	12	-	3795	160	1071	224	222	5693	04
9	60	65	2717	88	79	7	-	2137	64	755	85	85	1313	05
-	9	17	672	18	15	3	-	328	12	129	13	13	179	06
-	-	7	206	13	6	4	3	4677	4	69	7	6	19077	07
148	498	197	13254	547	509	32	6	12813	353	2833	552	549	11650	08
261	78	8	4361	494	483	10	-	3978	170	696	574	567	64597	09
410	576	205	17639	1051	1002	42	7	16814	525	3538	1164	1153	95770	10
<b>CHAM 135</b>														
1201	1378	449	44691	1139	1114	20	5	9038	220	1697	3300	3284	86586	01
749	101	-	11915	474	473	-	-	1265	28	215	1674	1669	39311	02
423	901	66	16856	403	395	7	-	2962	103	735	1023	1020	21250	03
25	328	256	11242	182	177	5	-	2078	66	468	370	367	13346	04
-	43	100	3513	46	38	5	3	1892	19	233	80	79	1807	05
-	3	19	537	8	6	-	-	699	3	40	11	9	2401	06
-	-	7	284	-	-	-	-	50	-	-	6	5	5867	07
463	1181	440	31657	624	601	19	4	7260	183	1507	1541	1530	45727	08
733	197	8	12992	514	512	-	-	1774	37	190	1757	1753	40569	09
1202	1379	449	44790	1148	1123	20	5	9058	222	1710	3346	3330	87137	10
<b>DEGGENDORF 136</b>														
1254	1357	359	44724	2542	2325	197	20	39502	721	6978	4067	4043	209304	01
751	141	-	14346	1201	1192	9	-	6074	216	1027	2166	2156	30127	02
456	896	58	16786	719	672	46	-	8736	230	1738	1090	1087	21543	03
40	286	189	9234	329	250	72	7	10668	150	2152	389	385	9593	04
4	31	67	2323	118	75	41	-	5453	69	1158	99	97	4372	05
-	-	33	1080	40	19	17	4	3867	25	373	38	37	1584	06
-	-	10	388	23	5	12	6	4280	15	472	12	12	324	07
612	1139	340	30384	1336	1134	185	17	32129	533	5946	1927	1913	39936	08
642	217	17	14258	1201	1189	11	-	6147	187	974	2136	2127	35215	09
1254	1357	360	44845	2550	2333	197	20	39524	722	6979	4127	4102	210239	10
<b>STRAUBING 137</b>														
843	750	180	24698	2168	2073	82	13	25117	1512	21462	2600	2581	374593	01
429	45	-	7218	862	860	-	-	3457	432	3490	1329	1327	17513	02
355	451	27	9206	677	656	21	-	5783	551	7356	712	711	11725	03
46	206	86	5406	299	281	17	-	4178	267	4878	261	257	8580	04
4	41	46	1772	131	107	24	-	3318	117	2953	86	86	1669	05
-	5	13	455	52	37	11	4	2777	47	1029	39	37	1002	06
-	-	8	375	58	44	7	7	4290	50	1487	37	32	28213	07
482	659	175	17679	1303	1219	74	10	19790	1109	18455	1289	1277	65839	08
361	91	3	6964	860	852	7	-	3963	401	2947	1307	1304	17404	09
843	750	180	24728	2170	2075	82	13	25124	1517	21473	2624	2604	374986	10
<b>REGENSBURG 138</b>														
1419	1754	645	55326	6038	5627	342	69	112374	2895	27745	4737	4676	785041	01
460	56	-	7695	2287	2262	23	-	21211	868	4538	1794	1787	36749	02
817	816	65	18928	1934	1827	104	3	27620	1074	10640	1487	1479	28611	03
106	637	258	16065	906	784	107	15	24182	533	6487	745	736	16071	04
23	193	208	8450	396	319	53	24	18858	237	3691	298	290	17586	05
9	36	74	2539	137	96	35	6	7715	81	1357	111	105	17589	06
-	14	40	1499	100	61	20	19	11373	42	857	71	62	332607	07
838	1559	634	44846	3341	2978	298	65	87749	1960	23251	2582	2541	540340	08
581	193	9	10378	2688	2645	41	-	23784	933	4486	2151	2134	118871	09
1420	1754	645	55380	6127	5715	343	69	112816	2904	27760	4848	4786	786742	10

BETRIEBSSYSTEMATIK, BODENNUTZUNG UND VIEHHALTUNG 1983  
 ERGEBNISSE FUER ARBEITSMARKTREGIONEN

		BETRIEBSSYSTEMATIK 1983								
		DARON BETRIEBSFORM								
		BETRIEBE	BETRIEBE	BETRIEBE	BETRIEBE	MARKT-	FUTTER-	VERED-	DAUER-	LANDW.
		1983	1983	1983	1983	FRUCHT-	BAU-	LUNGS-	KULTUR-	GE-
LFD.	BETRIEBE	INSGESAMT	INSGESAMT	INSGESAMT	INSGESAMT	FRUCHT-	BAU-	LUNGS-	KULTUR-	GE-
NR.	GENUTZTE	FLAECHE	FLAECHE	FLAECHE	FLAECHE	FRUCHT-	BAU-	LUNGS-	KULTUR-	GE-
	VON ... BIS	UNTER ... HA	UNTER ... HA	UNTER ... HA	UNTER ... HA	FRUCHT-	BAU-	LUNGS-	KULTUR-	GE-
		BE-	BE-	BE-	BE-	FRUCHT-	BAU-	LUNGS-	KULTUR-	GE-
		TRIEBE	TRIEBE	TRIEBE	TRIEBE	FRUCHT-	BAU-	LUNGS-	KULTUR-	GE-
		HA	HA	HA	HA	FRUCHT-	BAU-	LUNGS-	KULTUR-	GE-
		1	2	3	4	5	6	7	8	9

139	INGOLSTADT									
01	LANDW. BETRIEBE	4387	75584	4260	62615	2058	1206	77	522	397
	DARUNTER									
02	2 - 10	1572	10861	1526	8764	837	381	25	178	105
03	10 - 20	1431	24632	1425	20969	512	506	17	200	188
04	20 - 30	603	17871	601	14737	234	218	3	77	69
05	30 - 40	203	8460	202	6930	112	50	-	22	18
06	40 - 50	95	4918	95	4225	72	10	-	8	4
07	50 UND MEHR	81	7854	80	6555	71	6	-	-	-
	DAR.: BETR. MIT UEBERWIEG.									
08	-BETR. EINKOMMEN 2)	2265	57839	2230	48101	821	716	19	425	249
09	-AUSSERBETR. EINK.3)	2106	17167	2020	14028	1234	485	58	96	147
10	LANDW. BETR. U. FORSTBETR.	5145	101986	4262	62615	2058	1208	77	522	397
140	AICHACH-NBG. -SHSN.									
01	LANDW. BETRIEBE	3241	54741	3183	45999	1015	1821	127	11	209
	DARUNTER									
02	2 - 10	1269	8938	1248	7873	453	683	64	-	46
03	10 - 20	1106	17871	1102	15918	234	747	26	-	95
04	20 - 30	432	11876	431	10421	113	267	14	-	37
05	30 - 40	136	5748	133	4536	56	63	-	-	13
06	40 - 50	57	3120	57	2539	31	19	-	-	7
07	50 UND MEHR	51	6826	50	4506	38	10	-	-	-
	DAR.: BETR. MIT UEBERWIEG.									
08	-BETR. EINKOMMEN 2)	1781	41723	1761	34644	437	1140	41	-	143
09	-AUSSERBETR. EINK.3)	1448	12173	1412	10608	573	679	84	10	66
10	LANDW. BETR. U. FORSTBETR.	3602	65911	3184	45999	1015	1822	127	11	209
141	DONAUWOERTH									
01	LANDW. BETRIEBE	3634	58162	3567	51068	948	2183	181	12	243
	DARUNTER									
02	2 - 10	1401	9923	1381	8822	402	846	61	-	71
03	10 - 20	1197	18771	1194	16812	171	879	51	-	93
04	20 - 30	481	13033	481	11551	114	299	18	-	50
05	30 - 40	151	5698	151	5146	66	64	9	-	12
06	40 - 50	62	3012	61	2676	33	22	-	-	4
07	50 UND MEHR	64	7226	64	5782	48	9	-	-	5
	DAR.: BETR. MIT UEBERWIEG.									
08	-BETR. EINKOMMEN 2)	1960	43891	1934	38762	406	1292	76	-	158
09	-AUSSERBETR. EINK.3)	1653	13000	1617	11390	535	886	105	8	83
10	LANDW. BETR. U. FORSTBETR.	4036	71919	3570	51068	948	2186	181	12	243
142	NOERDLINGEN									
01	LANDW. BETRIEBE	2956	38763	2923	35699	615	1626	311	7	364
	DARUNTER									
02	2 - 10	1277	8767	1272	8145	376	598	152	-	146
03	10 - 20	1032	15554	1029	14628	81	703	95	-	150
04	20 - 30	326	8283	325	7707	30	230	22	-	43
05	30 - 40	88	3175	88	2971	17	57	4	-	10
06	40 - 50	12	549	12	530	-	7	-	-	3
07	50 UND MEHR	18	2127	17	1508	8	4	-	-	4
	DAR.: BETR. MIT UEBERWIEG.									
08	-BETR. EINKOMMEN 2)	1578	28017	1561	25737	160	1062	128	-	211
09	-AUSSERBETR. EINK.3)	1363	10374	1347	9643	454	555	183	5	150
10	LANDW. BETR. U. FORSTBETR.	3132	51021	2923	35699	615	1626	311	7	364
143	HEIDENH.-DILLINGEN									
01	LANDW. BETRIEBE	4707	80947	4565	73578	973	2921	245	45	381
	DARUNTER									
02	2 - 10	1566	10744	1527	9591	470	864	78	-	113
03	10 - 20	1454	22579	1446	20824	166	1094	66	-	120
04	20 - 30	674	17735	673	16300	68	506	34	-	64
05	30 - 40	305	11331	304	10394	35	218	16	-	35
06	40 - 50	130	6361	130	5777	25	78	5	-	22
07	50 UND MEHR	135	11446	133	10277	57	61	-	-	14
	DAR.: BETR. MIT UEBERWIEG.									
08	-BETR. EINKOMMEN 2)	2600	62975	2542	57367	310	1880	121	-	230
09	-AUSSERBETR. EINK.3)	2080	17011	2000	15510	657	1031	124	40	148
10	LANDW. BETR. U. FORSTBETR.	5245	112490	4570	73578	973	2926	245	45	381

-----  
 FUSSNOTEN AM ENDE DES TABELLENTEILS



BETRIEBSSYSTEMATIK, BODENNUTZUNG UND VIEHHALTUNG 1983  
 ERGEBNISSE FUER ARBEITSMARKTREGIONEN

BETRIEBSSBEREICH			FLAECHEENNUTZUNG IN DEN BETRIEBEN 1983												
10	11	12	BETRIEBE MIT WALDFLAECHE (WF)			HAUPTNUTZUNGS- UND KULTURARTEN						ANBAUFLAECHE			
			13	14	15	16	17	18	19	20	21	22			
GARTEN-BAU			INSG.	WF	INSG.	GRUEN- LAND	DAUER- LAND	ACKER- LAND	SONDER- TUREN	INSG.	KARTOF- FELN	FUT- TER- ZEN	LFD.		
BETRIEBE			INSG.	WF	INSG.	GRUEN- LAND	DAUER- LAND	ACKER- LAND	SONDER- TUREN	INSG.	KARTOF- FELN	FUT- TER- ZEN	LFD.		
													INGOLSTADT 139		
42	20	65	2626	1963	10768	63136	9829	52984	3236	9192	3799	7053	01		
14	8	24	767	719	1499	8968	1422	7443	573	1209	720	645	02		
.	.	3	979	765	3261	21046	3925	17024	1411	2829	1325	2706	03		
.	.	.	454	228	2777	14789	2434	12312	797	2211	1005	2193	04		
.	.	.	167	81	1357	6964	879	6054	283	1111	341	964	05		
.	.	.	76	35	616	4225	389	3829	117	730	160	353	06		
.	.	.	64	25	1059	6636	706	5911	24	1018	160	181	07		
27	.	8	1633	1093	8366	48382	7456	40736	2980	7210	2664	5687	08		
12	17	57	989	868	2383	14238	2132	11993	238	1913	1069	1341	09		
42	747	94	3384	2525	34520	63243	9904	52996	3238	9195	3801	7056	10		
													AICHACH-NBG.-SHSN. 140		
19	14	25	1562	1253	6860	46452	12781	33434	83	8173	6363	7173	01		
3	10	8	460	441	649	7951	2523	5361	16	1150	934	917	02		
.	.	.	590	527	1480	15971	5117	10787	19	2626	2146	2696	03		
.	.	.	265	185	1184	10445	2817	7574	31	1858	1467	2002	04		
.	.	3	108	38	999	4643	1042	3588	.	898	720	814	05		
.	.	.	50	7	521	2539	464	2070	.	433	313	436	06		
.	.	.	38	6	1948	4671	764	3894	6	1166	744	298	07		
12	.	6	1007	732	5803	34993	9503	25353	50	6396	4957	5831	08		
6	11	19	551	519	1012	10704	3122	7492	31	1567	1286	1309	09		
19	360	39	1923	1513	17468	46524	12795	33482	84	8181	6363	7174	10		
													DONAUWOERTH 141		
26	18	23	1775	1527	5354	51293	13835	37045	96	5761	1370	7670	01		
6	7	7	503	486	685	8915	3062	5735	14	739	317	973	02		
.	.	.	693	630	1514	16855	5595	11119	34	1575	474	2894	03		
.	.	.	330	248	1237	11551	3213	8298	.	1293	300	2224	04		
.	.	.	94	61	429	5146	971	4157	0	750	104	776	05		
.	.	.	35	17	233	2719	421	2251	33	438	54	412	06		
.	.	.	45	14	1158	5782	472	5290	.	932	95	376	07		
18	4	4	1149	931	4128	38817	10090	28517	34	4742	1002	6235	08		
7	11	18	619	593	1091	11488	3667	7672	27	882	361	1374	09		
26	400	40	2177	1816	18573	51308	13839	37046	97	5761	1370	7670	10		
													NOERDLINGEN 142		
17	.	14	951	895	2035	36004	7931	27818	59	2405	854	7163	01		
.	.	.	345	343	385	8166	1876	6204	15	712	380	1106	02		
.	.	.	368	351	629	14676	3476	11099	27	812	290	3080	03		
.	.	.	150	128	430	7728	1679	6020	3	422	112	1974	04		
.	.	.	35	23	169	2971	548	2414	0	184	33	697	05		
.	.	.	3	3	7	530	105	424	0	38	13	135	06		
.	.	.	8	5	371	1705	215	1478	6	203	3	153	07		
15	.	.	581	532	1540	26004	5788	20060	42	1639	509	5749	08		
.	.	12	368	363	456	9681	1960	7629	13	756	341	1375	09		
17	171	21	1127	1015	14168	36039	7942	27837	59	2405	854	7163	10		
													HEIDENH.-DILLINGEN 143		
63	29	50	1926	1693	5161	74142	21532	52201	113	4479	1190	12533	01		
17	8	16	486	480	660	9763	3313	6339	34	660	356	1009	02		
3	.	5	644	612	1228	20933	6767	14034	26	1144	440	3462	03		
.	.	.	364	293	1126	16325	4767	11497	7	839	178	3404	04		
.	.	.	162	103	734	10433	2832	7572	5	483	82	2180	05		
.	.	.	75	45	480	5777	1446	4320	3	308	34	1177	06		
.	.	.	85	50	803	10403	2229	8150	7	1004	62	1267	07		
47	.	10	1288	1071	4107	57750	16227	41299	53	3526	698	10517	08		
16	24	40	627	616	893	15682	5116	10410	52	910	469	1904	09		
63	542	70	2464	2095	35458	74180	21555	52202	114	4480	1190	12533	10		

BETRIEBSSYSTEMATIK, BODENNUTZUNG UND VIEHHALTUNG 1983  
 ERGEBNISSE FUER ARBEITSMARKTREGIONEN

		FLAECHEENNUTZUNG IN DEN BETRIEBEN 1983											BETRIEBE	
		ANBAUFLAECHE											DARUNTER	
		GETREIDE											MIT	
		DARUNTER											RINDVIEH	
LFD.	BETRIEBE	INSG.	WEI-	ROG-	GEN-	GER-	FELD-	TEN-	INSGESAMT	INSG.				
NR.	GENUTZTE FLAECHE	ZEN	U. W.-	STE	HAFER	MJESE	WAECH-	SE	BETR.	TIERE	BETRIEBE			
	VON ... BIS UNTER ... HA	GETR.	HA	HA	HA	HA	HA	HA	HA	HA	HA	HA	HA	
		23	24	25	26	27	28	29	30	31	32	33		

139 INGOLSTADT													
01	LANDW. BETRIEBE	31459	14072	2877	11184	2131	149	53	2319	53739	1995	464	
DARUNTER													
02	2 - 10	4740	1899	498	1851	347	20	30	577	5144	492	309	
03	10 - 20	9676	4106	1010	3455	813	34	-	1034	21813	916	116	
04	20 - 30	6770	3108	593	2324	564	36	-	467	16321	400	17	
05	30 - 40	3519	1785	273	1249	182	6	-	148	6736	124	3	
06	40 - 50	2416	1146	233	893	78	14	-	53	2442	38	3	
07	50 UND MEHR	4080	1914	250	1307	131	29	5	20	1179	9	-	
DAR.:BETR. MIT UEBERWIEG.													
08	-BETR. EINKOMMEN 2)	23404	10716	2013	8067	1640	126	43	1578	44224	1380	162	
09	-AUSSERBETR. EINK.3)	7897	3340	818	3066	471	23	9	739	9379	614	302	
10	LANDW.BETR. U. FORSTBETR.	31464	14075	2877	11186	2131	149	53	2325	53759	1999	468	

140 AICHACH-NBG. -SHSN.													
01	LANDW. BETRIEBE	17575	6371	1831	7016	1717	152	31	2346	68146	2116	258	
DARUNTER													
02	2 - 10	3219	1014	382	1333	385	25	9	790	10037	702	210	
03	10 - 20	5327	1824	642	2095	630	60	11	970	27450	907	29	
04	20 - 30	3618	1339	357	1396	385	43	-	380	18256	350	3	
05	30 - 40	1838	766	164	764	125	10	5	110	7029	96	-	
06	40 - 50	1174	513	74	469	56	-	-	48	3205	34	-	
07	50 UND MEHR	2304	888	203	912	126	5	-	21	2030	12	-	
DAR.:BETR. MIT UEBERWIEG.													
08	-BETR. EINKOMMEN 2)	12816	4880	1262	5024	1208	110	21	1540	55341	1430	69	
09	-AUSSERBETR. EINK.3)	4419	1332	547	1885	470	41	4	805	12633	686	189	
10	LANDW.BETR. U. FORSTBETR.	17607	6388	1831	7031	1717	152	31	2350	68156	2118	260	

141 DONAUWOERTH													
01	LANDW. BETRIEBE	22896	10785	113	8824	2026	102	24	2650	73939	2350	374	
DARUNTER													
02	2 - 10	3965	1689	22	1660	427	0	11	956	11587	843	295	
03	10 - 20	6578	2999	19	2579	725	23	0	1068	29450	978	40	
04	20 - 30	4747	2214	17	1902	440	3	-	404	19446	370	7	
05	30 - 40	2565	1240	8	940	193	5	-	106	6987	86	-	
06	40 - 50	1384	709	19	489	53	-	-	44	3341	30	-	
07	50 UND MEHR	3522	1864	27	1201	181	71	-	28	2772	15	5	
DAR.:BETR. MIT UEBERWIEG.													
08	-BETR. EINKOMMEN 2)	17091	8236	88	6419	1451	81	12	1655	58815	1505	91	
09	-AUSSERBETR. EINK.3)	5258	2298	25	2186	511	5	10	990	14637	843	283	
10	LANDW.BETR. U. FORSTBETR.	22896	10785	113	8824	2026	102	24	2654	73952	2352	376	

142 NOERDLINGEN													
01	LANDW. BETRIEBE	17714	7905	232	7114	1230	8	14	2052	62797	1781	350	
DARUNTER													
02	2 - 10	4281	1718	67	1797	361	0	-	762	9724	675	270	
03	10 - 20	7030	3108	80	2830	515	4	3	886	27546	780	55	
04	20 - 30	3546	1691	50	1408	215	-	-	296	17062	251	12	
05	30 - 40	1486	742	18	524	91	-	-	74	6048	53	3	
06	40 - 50	242	126	8	85	8	-	-	12	1229	8	-	
07	50 UND MEHR	1009	466	7	421	33	-	-	9	1135	5	-	
DAR.:BETR. MIT UEBERWIEG.													
08	-BETR. EINKOMMEN 2)	12346	5694	153	4830	836	7	12	1340	51165	1187	141	
09	-AUSSERBETR. EINK.3)	5287	2174	71	2253	388	0	-	709	11380	591	209	
10	LANDW.BETR. U. FORSTBETR.	17720	7905	232	7114	1230	8	15	2055	62808	1783	352	

143 HEIDENH. -DILLINGEN													
01	LANDW. BETRIEBE	33656	15324	448	12110	4301	203	179	3426	115400	3014	449	
DARUNTER													
02	2 - 10	4533	1863	59	1612	691	36	33	997	12336	848	302	
03	10 - 20	9051	3835	114	3274	1348	122	30	1276	35664	1170	83	
04	20 - 30	7078	3242	62	2537	980	25	17	606	29936	553	12	
05	30 - 40	4719	2210	72	1708	558	16	28	276	18608	249	9	
06	40 - 50	2696	1291	33	1014	317	-	-	117	8791	93	4	
07	50 UND MEHR	5399	2808	97	1905	378	-	-	46	9458	56	6	
DAR.:BETR. MIT UEBERWIEG.													
08	-BETR. EINKOMMEN 2)	25990	12142	306	9319	3160	201	170	2236	95294	2027	140	
09	-AUSSERBETR. EINK.3)	7348	3015	139	2685	1101	-	8	1180	19268	982	309	
10	LANDW.BETR. U. FORSTBETR.	33657	15324	448	12110	4302	203	179	3435	115424	3021	455	

-----  
 FUSSNOTEN AM ENDE DES TABELLENTEILS

BETRIEBSSYSTEMATIK, BODENNUTZUNG UND VIEHHALTUNG 1983  
ERGEBNISSE FUER ARBEITSMARKTREGIONEN

MIT VIEHHALTUNG 1983

MIT ... MILCHKUEHEN

MIT SCHWEINEN

MIT LEGEHENNEN

MIT MASTSCHWEINEN

DAVON

MIT I MIT I

			INSG.		BETRIEBE		MIT ... MASTSCHWEINEN		ZUCHTSAUEN		INSG.		TIERE		LFD.
			TIERE		TIERE		TIERE		TIERE		TIERE		TIERE		NR.
			TIERE		TIERE		TIERE		TIERE		TIERE		TIERE		NR.
6	10	20	1	1	1	1	1	1	1	1	1	1	1	1	
9	19	MEHR	1	1	1	1	1	1	1	1	1	1	1	1	
34	35	36	37	38	39	40 A	40 B	41	42	43	44	45	46	1	

														INGOLSTADT 139	
629	741	161	19807	3026	2864	146	16	49910	1357	9549	2372	2353	48701	01	
170	12	.	2415	1118	1100	18	-	11319	433	1700	911	903	14435	02	
381	394	23	8787	1067	1017	50	-	15139	563	4051	794	794	12812	03	
63	241	79	5684	430	385	42	3	9730	220	2411	332	328	8523	04	
7	71	43	2110	138	119	16	3	4160	67	562	107	103	7966	05	
4	20	11	590	48	39	7	.	2201	17	201	29	29	491	06	
.	3	4	180	38	19	11	8	6197	13	511	34	33	1023	07	
402	661	155	16012	1580	1464	102	14	31956	827	7172	1181	1171	29004	08	
227	79	6	3778	1444	1400	43	.	17218	528	2193	1190	1182	19497	09	
629	741	161	19816	3056	2894	146	16	50000	1357	9549	2408	2389	49367	10	
														AICHACH-NBG.-SHSN. 140	
595	931	332	26608	1976	1888	71	17	28015	1070	9733	1774	1758	34961	01	
366	125	.	4940	771	766	5	-	5392	343	2354	722	716	12850	02	
211	581	86	11579	738	712	25	.	7607	459	3783	647	642	13311	03	
16	177	154	6686	258	236	16	6	6710	163	2029	213	213	3861	04	
.	35	61	2166	75	64	10	.	2002	53	710	68	67	2437	05	
.	10	22	854	33	22	8	3	1779	19	316	24	23	570	06	
.	.	8	335	20	9	5	6	3840	8	420	20	19	482	07	
296	746	319	21108	1112	1046	53	13	19040	697	6837	1005	996	20820	08	
299	185	13	5500	861	842	16	3	8517	373	2896	768	761	14071	09	
595	931	332	26612	1984	1896	71	17	28040	1070	9733	1787	1771	35170	10	
														DONAUWOERTH 141	
726	979	271	26476	2517	2293	184	40	60970	1194	13702	2316	2296	53721	01	
443	105	.	5452	1014	996	17	.	10552	388	2207	924	918	16170	02	
266	611	61	11549	866	799	65	.	15569	482	4569	815	811	14071	03	
12	215	136	6630	331	272	50	9	12538	182	3320	295	293	5669	04	
.	37	46	1806	103	61	28	14	9627	56	1232	82	82	1625	05	
-	5	23	730	46	27	14	5	3769	28	410	35	33	1283	06	
-	5	5	213	32	14	10	8	6080	16	1838	31	27	10418	07	
338	811	265	20469	1383	1198	148	37	46856	752	10679	1280	1269	28211	08	
387	167	6	5989	1128	1091	36	.	13095	439	2640	1031	1025	17443	09	
726	979	271	26481	2530	2306	184	40	61015	1197	13706	2335	2315	53994	10	
														NOERDLINGEN 142	
602	670	159	18647	2529	2184	313	32	84168	1471	15554	1909	1884	43168	01	
339	66	.	4213	1120	1068	51	.	19895	624	4329	903	894	18281	02	
248	439	38	8714	931	763	161	7	32543	596	7097	662	657	14380	03	
14	144	81	4266	273	193	71	9	13093	164	3009	186	183	4119	04	
.	18	31	1089	70	40	23	7	5602	33	708	39	37	899	05	
-	.	6	201	9	6	.	.	610	.	22	7	6	1688	06	
-	.	3	142	12	.	4	6	10560	6	245	11	8	1723	07	
330	561	155	14448	1381	1119	234	28	53451	832	10936	982	964	26599	08	
271	109	.	4112	1143	1062	78	3	30273	636	4569	924	918	16021	09	
602	670	159	18652	2535	2190	313	32	84187	1471	15554	1918	1893	43322	10	
														HEIDENH.-DILLINGEN 143	
764	1211	590	39365	3205	2875	273	57	82613	1492	15668	2835	2785	131957	01	
413	131	.	5632	1076	1051	25	-	12127	462	2231	1019	1008	19666	02	
306	694	87	13851	1124	1031	87	6	24044	558	4993	942	933	18772	03	
28	285	228	10106	485	397	79	9	17600	267	4328	407	395	23618	04	
6	73	161	5570	206	149	40	17	12122	102	2243	175	167	17959	05	
.	21	66	2263	94	60	27	7	6927	44	1177	70	67	2343	06	
.	.	46	1750	63	31	14	18	8645	22	598	49	45	5982	07	
372	946	569	31671	1824	1562	206	56	62895	911	12324	1564	1531	106054	08	
392	264	17	7568	1373	1310	62	.	19287	576	3315	1267	1251	25542	09	
765	1211	590	39380	3216	2886	273	57	82674	1494	15677	2871	2819	132840	10	

BETRIEBSSYSTEMATIK, BODENNUTZUNG UND VIEHHALTUNG 1983  
 ERGEBNISSE FUER ARBEITSMARKTREGIONEN

		BETRIEBSSYSTEMATIK 1983								
		DAVON BETRIEBSFORM								
LFD.	BETRIEBE	1983	BETRIEBSS- BEREICH	MARKT- FRUCHT- LANDWIRTSCHAFT	FUTTER- BAU- BE- TRIEBE	VERED- LUNGS- BE- TRIEBE	DAUER- KULTUR- BE- TRIEBE	LANDW. GE- MISCHT- BE- TRIEBE		
NR.	FLAECHEN- VON ... BIS UNTER ... HA	INSGESAMT	BE- TRIEBE	LF HA	1	6	7	8	9	
144	AALEN									
01	LANDW. BETRIEBE	3873	60000	3678	51366	425	2851	170	15	217
	DARUNTER									
02	2 - 10	1492	10504	1421	8755	236	1041	66	-	78
03	10 - 20	1194	19657	1182	17004	63	1027	35	-	56
04	20 - 30	540	14991	536	12934	12	460	25	-	39
05	30 - 40	169	6552	168	5730	6	144	6	-	12
06	40 - 50	67	3293	67	2967	6	54	-	-	6
07	50 UND MEHR	47	4236	46	3642	7	27	3	-	9
	DAR.: BETR. MIT UEBERWIEG.									
08	-BETR. EINKOMMEN 2)	1507	37261	1451	32216	58	1241	61	-	91
09	-AUSSERBETR. EINK.3)	2338	21762	2203	18534	365	1593	108	13	124
10	LANDW.BETR. U. FORSTBETR.	4240	102272	3678	51366	425	2851	170	15	217
145	SCHWAEBISCH-GMUEND									
01	LANDW. BETRIEBE	2035	29302	1738	21832	117	1496	33	13	77
	DARUNTER									
02	2 - 10	830	6296	708	4164	50	605	12	-	40
03	10 - 20	564	10469	543	7787	10	516	4	-	13
04	20 - 30	215	6579	212	5190	4	196	5	-	7
05	30 - 40	80	3216	80	2722	-	73	-	-	5
06	40 - 50	23	1161	23	1012	-	23	-	-	-
07	50 UND MEHR	9	802	9	752	3	4	-	-	-
	DAR.: BETR. MIT UEBERWIEG.									
08	-BETR. EINKOMMEN 2)	757	18223	696	14095	20	640	14	-	22
09	-AUSSERBETR. EINK.3)	1260	10922	1030	7677	95	851	18	11	55
10	LANDW.BETR. U. FORSTBETR.	2523	42702	1739	21832	117	1499	33	13	77
146	GOEPPINGEN									
01	LANDW. BETRIEBE	2265	37330	2054	32500	269	1509	68	81	127
	DARUNTER									
02	2 - 10	706	4729	637	3708	142	410	20	21	44
03	10 - 20	624	10262	617	7980	32	536	16	-	31
04	20 - 30	321	8701	320	8900	8	286	6	-	20
05	30 - 40	144	5417	144	4915	6	125	4	-	9
06	40 - 50	58	2847	58	2556	5	47	-	-	4
07	50 UND MEHR	48	4689	48	4264	9	29	-	-	8
	DAR.: BETR. MIT UEBERWIEG.									
08	-BETR. EINKOMMEN 2)	1066	26411	993	23428	43	867	27	3	53
09	-AUSSERBETR. EINK.3)	1182	10669	1046	8855	225	633	41	73	74
10	LANDW.BETR. U. FORSTBETR.	2672	53260	2054	32500	269	1509	68	81	127
147	STUTT GART									
01	LANDW. BETRIEBE	11999	101005	10654	87362	2507	3380	228	3704	835
	DARUNTER									
02	2 - 10	4349	23545	3944	19031	994	1465	48	1115	322
03	10 - 20	1777	28415	1716	24787	428	921	38	79	250
04	20 - 30	818	21196	805	19546	183	431	39	18	134
05	30 - 40	302	10650	301	10266	79	158	14	5	45
06	40 - 50	77	3552	75	3356	22	41	6	-	6
07	50 UND MEHR	81	7371	77	6332	33	32	-	6	6
	DAR.: BETR. MIT UEBERWIEG.									
08	-BETR. EINKOMMEN 2)	4207	66436	3620	59405	738	1544	122	750	466
09	-AUSSERBETR. EINK.3)	7673	32021	6946	25912	1755	1801	106	2917	367
10	LANDW.BETR. U. FORSTBETR.	12591	159801	10654	87362	2507	3380	228	3704	835
148	SINDELFGN.-BOEBLG.									
01	LANDW. BETRIEBE	5205	47110	4749	39314	2449	1727	93	131	349
	DARUNTER									
02	2 - 10	2722	15380	2534	11789	1303	985	24	44	178
03	10 - 20	592	9885	565	7925	156	319	14	-	74
04	20 - 30	221	5937	218	5316	40	138	8	-	32
05	30 - 40	114	4168	114	3911	32	57	5	-	20
06	40 - 50	77	3549	77	3398	19	46	-	-	10
07	50 UND MEHR	81	5648	79	5370	25	42	-	-	10
	DAR.: BETR. MIT UEBERWIEG.									
08	-BETR. EINKOMMEN 2)	963	24439	843	20981	191	510	29	-	111
09	-AUSSERBETR. EINK.3)	4209	22245	3882	18003	2253	1201	64	128	236
10	LANDW.BETR. U. FORSTBETR.	5722	92634	4750	39315	2449	1728	93	131	349

-----  
 FUSSNOTEN AM ENDE DES TABELLENTEILS

BETRIEBSSYSTEMATIK, BODENNUTZUNG UND VIEHHALTUNG 1983  
 ERGEBNISSE FUER ARBEITSMARKTREGIONEN

BETRIEBSSBEREICH			FLAECHENNUTZUNG IN DEN BETRIEBEN 1983											
GARTEN- BAU	FORST- WIRTSCHAFT	KOMBINATIONEN- NATUR- BEWIRTSCHAFTUNG	BETRIEBE MIT WALDFLAECHE (WF)			HAUPTNUTZUNGS- UND KULTURARTEN UND ZWAR					ANBAUFLAECHE			NR.
			INSG.	MIT 0,01	WF	INSG.	LF	DAUER-GRUEN- LAND	ACKER- LAND	SONDER- KUL- TUREN	INSG.	KARTOF- FELN	FUT- TER- PFLAN- ZEN	
10	11	12	13	14	15	16	17	18	19	20	21	22		
													AALEN 144	
53	50	92	2334	2022	6398	52133	24348	27531	90	1784	710	6812	01	
15	20	36	773	745	1053	9062	4481	4508	26	505	227	582	02	
-	-	12	814	725	2107	17168	8300	8792	23	624	219	2189	03	
-	-	3	383	275	1679	13027	6020	6962	18	368	119	2045	04	
-	-	-	132	88	697	5761	2518	3227	3	121	42	1046	05	
-	-	-	56	35	281	2967	1362	1596	-	57	28	476	06	
-	-	-	36	18	377	3695	1440	2246	-	79	53	462	07	
36	-	18	1051	820	4051	32548	14791	17639	36	951	353	4889	08	
15	46	74	1278	1200	2219	18957	9239	9600	36	791	334	1867	09	
53	406	103	2701	2300	47065	52214	24417	27537	91	1787	712	6814	10	
													SCHWABISCH-GMUEND 145	
50	100	147	1653	1276	5638	22913	14222	8589	49	477	259	2338	01	
12	42	68	648	585	1381	4699	3187	1474	19	151	88	268	02	
-	-	19	515	348	2171	8077	5100	2949	10	177	96	795	03	
-	-	3	199	109	1178	5261	3210	2042	-	92	48	628	04	
-	-	-	71	40	423	2722	1568	1149	-	28	12	402	05	
-	-	-	22	12	137	1012	600	411	-	5	3	161	06	
-	-	-	5	-	40	752	297	455	0	14	13	76	07	
37	3	21	662	393	3394	14435	8532	5855	26	256	132	1753	08	
11	94	125	985	879	2214	8383	5609	2725	20	221	127	585	09	
50	572	162	2141	1660	18334	22940	14240	8591	50	478	260	2336	10	
													GOEPPINGEN 146	
85	52	74	1620	1494	3278	33016	17689	14981	258	562	302	3889	01	
9	20	40	454	446	547	3975	2072	1792	87	126	75	299	02	
4	-	3	511	488	912	9068	4863	4124	52	206	103	1076	03	
-	-	-	279	247	693	7832	4258	3523	40	121	60	1095	04	
-	-	-	125	100	362	4915	2522	2376	11	55	27	779	05	
-	-	-	49	33	227	2556	1325	1221	7	24	15	359	06	
-	-	-	34	17	342	4264	2444	1813	6	16	9	269	07	
65	3	5	833	727	2187	23597	12163	11265	125	361	180	3127	08	
19	48	69	785	765	1086	9190	5321	3714	115	202	122	762	09	
85	447	86	2027	1836	18627	33036	17702	14982	259	563	302	3889	10	
													STUTTGART 147	
671	199	475	4329	4001	6805	91438	30110	55578	5436	6126	1353	10176	01	
155	50	200	1819	1723	2110	20666	7949	10379	2222	929	505	1266	02	
16	-	43	856	718	2259	25616	8308	16451	801	1815	378	3088	03	
3	-	8	339	285	1009	19854	5662	13737	431	1749	235	3242	04	
-	-	-	136	126	200	10300	2925	7166	200	787	64	1556	05	
-	-	-	38	36	43	3447	1062	2317	64	189	15	444	06	
-	-	-	34	23	534	6617	2450	3991	171	483	6	461	07	
489	6	92	1506	1318	3614	61530	17474	41141	2807	4802	766	8263	08	
162	189	376	2809	2673	3088	27686	11724	13379	2390	1163	581	1819	09	
671	771	495	4921	4346	64271	91476	30139	55581	5438	6127	1354	10176	10	
													SINDELFGN.-BOEBLG. 148	
92	90	274	2691	2424	4980	40983	14493	26031	320	1587	608	4118	01	
20	31	137	1467	1348	2282	12642	4589	7873	112	541	325	1191	02	
3	-	24	389	299	1431	8289	3007	5209	53	355	101	841	03	
-	-	3	132	106	462	5382	1904	3466	7	191	41	654	04	
-	-	-	69	56	203	3911	1306	2593	10	192	28	431	05	
-	-	-	41	38	99	3398	1293	2100	3	108	18	407	06	
-	-	-	44	43	50	5480	1801	3611	63	100	11	477	07	
53	11	56	569	423	2269	21742	7696	13870	143	793	164	2449	08	
34	76	217	2115	1994	2699	18888	6588	12026	172	791	442	1649	09	
92	591	289	3208	2776	49418	41097	14595	26037	320	1588	609	4120	10	

BETRIEBSSYSTEMATIK, BODENNUTZUNG UND VIEHHALTUNG 1983  
 ERGEBNISSE FUER ARBEITSMARKTREGIONEN

		FLAECHEENNUTZUNG IN DEN BETRIEBEN 1983											BETRIEBE	
		ANBAUFLAECHEN												
		DARUNTER											DARUNTER	
		GETREIDE											MIT	
		DARUNTER											RINDVIEH	
LFD.	BETRIEBE	INSG.	WEI- ZEN	GEN- U. W.	ROG- STE	GER- HAFER	FELD- MUESE	TEN- WAECH-	GE- SE	INSGESAMT	INSG.			
NR.	FLAECHE			MENG- GETR.										
	VON ... BIS													
	UNTER ... HA													
		23	24	25	26	27	28	29	30	31	32	33		

144 AALEN												
01	LANDW. BETRIEBE	18120	6288	503	5510	3663	14	33	3104	89863	2810	643
DARUNTER												
02	2 - 10	3316	1087	123	831	687	9	16	1122	12764	999	510
03	10 - 20	5837	1981	173	1568	1278	0	-	1126	30809	1050	79
04	20 - 30	4377	1556	91	1410	884	0	0	513	24714	482	14
05	30 - 40	1974	673	46	709	384	-	-	164	11151	149	-
06	40 - 50	989	333	27	365	207	-	-	63	5063	56	-
07	50 UND MEHR	1497	615	40	599	197	-	-	41	4844	27	-
DAR.:BETR. MIT UEBERWIEG.												
08	-BETR. EINKOMMEN 2)	11241	3991	282	3677	2200	13	23	1394	59718	1304	110
09	-AUSSERBETR. EINK.3)	6687	2229	208	1762	1429	-	9	1696	29476	1502	533
10	LANDW.BETR. U. FORSTBETR.	18122	6288	503	5510	3663	14	33	3108	89876	2810	643

145 SCHWABEBISCH-GMUEND												
01	LANDW. BETRIEBE	5577	1907	235	1136	1428	22	27	1566	40422	1403	425
DARUNTER												
02	2 - 10	1011	395	70	112	270	11	7	646	6957	547	347
03	10 - 20	1937	665	90	376	484	0	-	550	14806	516	45
04	20 - 30	1288	416	34	291	349	0	-	209	10150	198	3
05	30 - 40	709	219	11	164	192	-	-	79	5118	78	-
06	40 - 50	240	66	5	65	60	-	-	23	2217	23	-
07	50 UND MEHR	329	117	20	123	60	-	-	7	691	4	-
DAR.:BETR. MIT UEBERWIEG.												
08	-BETR. EINKOMMEN 2)	3702	1244	125	817	946	18	22	685	27334	646	48
09	-AUSSERBETR. EINK.3)	1872	663	110	319	481	-	3	878	13075	757	377
10	LANDW.BETR. U. FORSTBETR.	5577	1908	235	1136	1428	22	27	1573	40447	1408	430

146 GOEPPINGEN												
01	LANDW. BETRIEBE	9936	3556	192	3300	1993	21	43	1588	50098	1434	337
DARUNTER												
02	2 - 10	1292	504	31	323	283	9	15	432	4511	368	235
03	10 - 20	2750	987	70	783	559	4	-	572	15124	535	70
04	20 - 30	2250	793	25	769	433	0	-	308	14491	288	-
05	30 - 40	1489	534	18	549	301	-	-	135	8860	130	-
06	40 - 50	786	291	5	355	111	-	-	52	3849	51	-
07	50 UND MEHR	1302	417	43	507	291	-	-	39	2970	30	-
DAR.:BETR. MIT UEBERWIEG.												
08	-BETR. EINKOMMEN 2)	7322	2611	123	2539	1443	15	34	932	39727	881	60
09	-AUSSERBETR. EINK.3)	2614	945	69	761	550	5	9	652	10354	553	277
10	LANDW.BETR. U. FORSTBETR.	9936	3556	192	3301	1993	21	43	1591	50110	1435	338

147 STUTTGART												
01	LANDW. BETRIEBE	35863	16450	626	12018	4351	943	655	4749	111334	3900	1650
DARUNTER												
02	2 - 10	7134	3166	227	2242	1035	343	284	2000	17520	1590	1228
03	10 - 20	10800	4915	171	3593	1424	324	38	1444	36211	1256	236
04	20 - 30	8361	3989	99	2784	978	115	12	701	32270	621	36
05	30 - 40	4615	2068	30	1675	445	37	0	249	14826	210	8
06	40 - 50	1509	646	8	587	162	-	25	58	4448	46	4
07	50 UND MEHR	2631	1261	73	898	198	42	23	43	4694	35	5
DAR.:BETR. MIT UEBERWIEG.												
08	-BETR. EINKOMMEN 2)	25772	11991	333	8730	2930	730	558	2525	86743	2219	454
09	-AUSSERBETR. EINK.3)	9455	4154	298	3083	1343	201	74	2207	23666	1671	1196
10	LANDW.BETR. U. FORSTBETR.	35865	16450	626	12018	4352	943	655	4755	111356	3902	1652

148 SINDELFGN.-BOEBLG.												
01	LANDW. BETRIEBE	18417	7425	392	6269	3338	78	49	2396	42353	1989	1115
DARUNTER												
02	2 - 10	5625	2221	173	1766	1069	38	13	1344	10732	1089	885
03	10 - 20	3689	1453	89	1208	707	11	5	487	9850	428	118
04	20 - 30	2406	973	32	846	428	9	7	202	7419	183	19
05	30 - 40	1815	746	32	652	325	-	-	98	4624	89	5
06	40 - 50	1436	575	16	533	255	5	-	70	4352	60	3
07	50 UND MEHR	2587	1076	28	999	405	5	0	65	4714	57	6
DAR.:BETR. MIT UEBERWIEG.												
08	-BETR. EINKOMMEN 2)	9575	3878	175	3359	1709	61	37	757	26736	691	130
09	-AUSSERBETR. EINK.3)	8770	3515	214	2888	1621	16	10	1631	15443	1296	985
10	LANDW.BETR. U. FORSTBETR.	18420	7425	392	6270	3340	78	49	2405	42387	1997	1123

-----  
 FUSSNOTEN AM ENDE DES TABELLENTEILS



BETRIEBSSYSTEMATIK, BODENNUTZUNG UND VIEHHALTUNG 1983  
 ERGEBNISSE FUER ARBEITSMARKTREGIONEN

		BETRIEBSSYSTEMATIK 1983								
		DAVON BETRIEBSFORM								
		BETRIEBE	BETRIEBS		MARKT-	FUTTER-	VERED-	DAUER-	LANDW.	
		1983	BEREICH	FRUCHT-	BAU-	LUNGS-	KULTUR-	GE-		
LFD.	LANDW.	INSGESAMT	LANDWIRTSCHAFT	BE-	BE-	BE-	BE-	MISCHT-		
NR.	GENUTZTE		TRIEBE	TRIEBE	TRIEBE	TRIEBE	TRIEBE	TRIEBE		
	FLAECHE		BE-	FLAECHE	BE-	FLAECHE	BE-	FLAECHE		
	VON ... BIS		TRIEBE	FLAECHE	TRIEBE	FLAECHE	TRIEBE	FLAECHE		
	UNTER ... HA		BE-	TRIEBS-	BE-	TRIEBS-	BE-	TRIEBS-		
			TRIEBE	FLAECHE	TRIEBE	FLAECHE	TRIEBE	FLAECHE		
			HA	TRIEBE	HA	TRIEBE	HA	TRIEBE		
			1	2	3	4	5	6		

149 PFORZHEIM										
01	LANDW. BETRIEBE	2187	19777	2019	18152	890	726	60	221	122
	DARUNTER									
02	2 - 10	847	4199	794	3540	395	291	9	45	54
03	10 - 20	214	3252	210	2954	73	104	5	.	27
04	20 - 30	127	3132	126	3046	29	84	.	.	11
05	30 - 40	74	2616	74	2555	16	48	.	.	5
06	40 - 50	32	1445	31	1353	5	24	.	.	.
07	50 UND MEHR	49	3811	49	3728	19	23	.	.	7
	DAR.:BETR. MIT UEBERWIEG.									
08	-BETR. EINKOMMEN 2)	482	11624	403	11195	101	243	10	8	41
09	-AUSSERBETR. EINK.3)	1686	7456	1602	6600	786	475	50	210	81
10	LANDW.BETR. U. FORSTBETR.	2356	56607	2019	18152	890	726	60	221	122

150 FREUDENSTADT										
01	LANDW. BETRIEBE	1940	20022	1471	10954	203	1167	33	3	65
	DARUNTER									
02	2 - 10	1026	7891	782	3464	92	642	16	.	32
03	10 - 20	212	5160	156	2233	6	136	.	.	12
04	20 - 30	78	2519	74	1784	.	68	.	.	6
05	30 - 40	27	1080	27	925	3	21	.	.	3
06	40 - 50	12	597	12	552	.	8	.	.	3
07	50 UND MEHR	20	1568	20	1425	.	15	.	.	3
	DAR.:BETR. MIT UEBERWIEG.									
08	-BETR. EINKOMMEN 2)	323	9819	244	5551	10	214	.	.	18
09	-AUSSERBETR. EINK.3)	1593	9852	1207	5093	191	938	30	3	45
10	LANDW.BETR. U. FORSTBETR.	2500	56892	1472	10954	203	1168	33	3	65

151 MITTELBADEN										
01	LANDW. BETRIEBE	7761	89992	6323	42438	1853	1861	94	1847	666
	DARUNTER									
02	2 - 10	3884	33459	3176	14635	791	1084	27	893	383
03	10 - 20	1125	33686	679	9348	192	287	8	74	118
04	20 - 30	211	6735	177	4348	72	66	5	10	24
05	30 - 40	115	4207	112	3875	47	43	6	5	11
06	40 - 50	66	3121	64	2831	16	30	7	3	8
07	50 UND MEHR	72	4964	70	4774	42	19	4	.	4
	DAR.:BETR. MIT UEBERWIEG.									
08	-BETR. EINKOMMEN 2)	2398	62240	1628	26334	327	535	33	503	230
09	-AUSSERBETR. EINK.3)	5319	27235	4665	15811	1521	1317	59	1331	437
10	LANDW.BETR. U. FORSTBETR.	8195	136113	6323	42438	1853	1861	94	1847	666

152 FREIBURG										
01	LANDW. BETRIEBE	11097	94033	10280	62220	1150	1837	109	6588	596
	DARUNTER									
02	2 - 10	4104	24641	3827	18177	520	880	34	2133	260
03	10 - 20	1428	30448	1175	16729	183	430	17	357	186
04	20 - 30	540	18224	456	11039	100	215	10	64	67
05	30 - 40	139	5834	131	4462	23	69	6	3	30
06	40 - 50	64	3391	61	2713	25	22	.	3	9
07	50 UND MEHR	57	5722	52	4782	30	13	3	.	5
	DAR.:BETR. MIT UEBERWIEG.									
08	-BETR. EINKOMMEN 2)	3796	64199	3361	41739	321	712	52	1954	322
09	-AUSSERBETR. EINK.3)	7229	27218	6862	18843	822	1101	56	4610	273
10	LANDW.BETR. U. FORSTBETR.	11527	146031	10281	62220	1150	1838	109	6588	596

153 DONAUESCHINGEN										
01	LANDW. BETRIEBE	2449	43665	2217	32044	199	1829	76	4	109
	DARUNTER									
02	2 - 10	1012	6834	946	5580	104	776	29	.	37
03	10 - 20	608	10468	568	8119	26	492	15	.	35
04	20 - 30	348	11676	302	7438	13	269	7	.	13
05	30 - 40	168	7485	143	4899	3	121	6	.	13
06	40 - 50	73	3905	67	2961	3	54	3	.	7
07	50 UND MEHR	40	2923	40	2837	.	36	.	.	.
	DAR.:BETR. MIT UEBERWIEG.									
08	-BETR. EINKOMMEN 2)	824	27364	732	19283	18	651	27	.	36
09	-AUSSERBETR. EINK.3)	1584	15627	1444	12166	180	1143	44	4	73
10	LANDW.BETR. U. FORSTBETR.	2726	88699	2217	32044	199	1829	76	4	109

-----  
 FUSSNOTEN AM ENDE DES TABELLENTEILS



BETRIEBSSYSTEMATIK, BODENNUTZUNG UND VIEHHALTUNG 1983  
 ERGEBNISSE FUER ARBEITSMARKTREGIONEN

BETRIEBSSBEREICH			FLAECHENNUTZUNG IN DEN BETRIEBEN 1983											
GARTEN- BAU	FORST- WIRTSCHAFT	KOMBINATIONEN- NA- BE- TRIEBE	BETRIEBE MIT WALDFLAECHE (WF)			HAUPTNUTZUNGS- UND KULTURARTEN						ANBAUFLAECHE		
			INSG.	MIT	WF	INSG.	GRUEN- LAND	ACKER- LAND	SONDER- KUL- TUREN	INSG.	KARTOF- FELN	PFLAN- ZEN	NR.	
10	11	12	13	14	15	16	17	18	19	20	21	22		

													PFORZHEIM 149	
86	35	45	274	240	501	18625	6823	11510	229	571	170	2188	01	
19	13	21	114	97	258	3775	1654	2012	80	111	71	231	02	
.	.	.	33	26	86	3016	978	1991	42	67	27	331	03	
.	.	.	14	13	9	3074	1037	2019	15	92	22	427	04	
.	.	.	14	12	29	2555	898	1645	10	57	8	409	05	
.	.	.	6	4	30	1397	512	882	.	21	.	311	06	
.	.	.	6	5	17	3728	1162	2556	8	163	4	442	07	
70	.	9	66	54	182	11407	3649	7655	89	338	57	1698	08	
17	31	36	205	184	312	6849	3025	3656	125	184	113	490	09	
88	203	46	443	336	36383	18666	6863	11510	229	571	170	2188	10	

													FREUDENSTADT 150	
20	170	279	1227	937	6320	13193	8671	4468	8	216	169	1392	01	
4	67	173	678	547	3048	4606	3164	1415	3	112	93	455	02	
.	6	50	182	91	2042	3017	1897	1113	.	39	29	413	03	
.	.	4	74	36	588	1881	1125	753	0	18	10	271	04	
.	.	.	24	15	134	925	579	345	.	9	5	72	05	
.	.	.	10	7	37	552	280	271	.	9	6	53	06	
.	.	.	16	10	127	1425	1009	415	0	9	6	96	07	
11	11	57	281	137	3230	6406	4036	2360	.	64	42	791	08	
7	157	222	941	795	3080	6471	4446	1984	5	143	120	566	09	
20	722	286	1787	1244	41546	13380	8844	4472	8	218	170	1393	10	

													MITTELBADEN 151	
121	150	1167	2998	1622	32804	53742	22140	28443	3249	1773	958	3689	01	
27	82	597	1737	1056	13305	18612	8861	7996	1693	978	519	712	02	
7	26	413	732	124	17162	15311	8426	6354	596	399	242	992	03	
3	.	30	75	22	1414	5121	1631	3293	261	68	33	523	04	
.	.	3	14	8	170	3983	954	2926	147	41	9	495	05	
.	.	.	7	4	171	2914	605	2244	85	26	6	459	06	
.	.	.	5	4	11	4892	680	4187	31	10	3	435	07	
81	41	648	1359	409	25480	34652	13842	18924	2086	747	398	2933	08	
34	105	515	1631	1208	7292	18659	8126	9343	1094	1020	556	751	09	
121	560	1191	3432	1822	77924	53956	22318	28461	3259	1780	964	3691	10	

													FREIBURG 152	
141	102	574	4127	3218	19803	70167	27855	32707	9331	2105	1379	3837	01	
28	51	198	1748	1572	3722	19639	6491	8508	4523	682	449	522	02	
4	14	235	824	368	9138	20250	9347	9323	1552	498	317	1260	03	
.	.	81	301	107	4620	13030	5923	6589	498	440	299	1084	04	
.	.	7	76	36	929	4741	2105	2526	103	104	56	493	05	
.	.	.	26	8	457	2848	892	1906	50	114	86	263	06	
.	3	.	16	6	371	5160	2466	2638	54	82	39	174	07	
104	13	318	1918	1277	14731	47161	17836	23667	5550	1398	896	3213	08	
31	84	252	2192	1934	4688	21002	8605	8610	3627	697	473	586	09	
141	520	585	4557	3408	73033	70307	27986	32710	9334	2106	1380	3837	10	

													DONAUESCHINGEN 153	
8	67	157	1225	972	6966	35273	23924	11257	28	627	407	1870	01	
.	35	29	415	392	647	5896	4351	1514	9	131	108	232	02	
.	5	34	359	302	1411	8700	5833	2835	14	203	133	423	03	
.	3	43	229	120	2737	8598	6087	2500	.	152	92	420	04	
.	.	25	108	61	1532	5747	3805	1936	.	72	34	382	05	
.	.	6	38	21	557	3224	2045	1176	.	29	13	236	06	
.	.	.	11	11	16	2837	1602	1232	0	32	18	171	07	
5	5	82	515	324	5032	21562	14308	7222	8	353	201	1280	08	
3	62	75	708	646	1933	13117	9028	4029	20	274	205	587	09	
8	341	160	1502	1166	51159	35433	24082	11257	28	627	407	1870	10	

BETRIEBSSYSTEMATIK, BODENNUTZUNG UND VIEHHALTUNG 1983  
 ERGEBNISSE FUER ARBEITSMARKTREGIONEN

		FLAECHEENNUTZUNG IN DEN BETRIEBEN 1983											BETRIEBE	
		ANBAUFLAECHE											DARUNTER	
		GETREIDE											MIT	
		DARUNTER											RINDVIEH	
LFD.	BETRIEBE	INSG.	WEI-	ROG-	GEN-	GER-	FELD-	GAR-	TEN-	INSGESAMT	INSG.			
NR.	GENUTZTE FLAECHE	ZEN	U. W.-	MENG-	STE	HAFER	MUESE	WAECH-	SE	BETR.	TIERE	BETRIEBE		
	VON ... BIS UNTER ... HA	23	24	25	26	27	28	29	30	31	32	33		

<b>149 PFORZHEIM</b>												
01	LANDW. BETRIEBE	7998	3568	172	2824	1070	22	49	850	18294	628	330
DARUNTER												
02	2 - 10	1514	639	40	530	237	11	17	360	2440	240	224
03	10 - 20	1432	613	31	519	198	.	0	163	2919	128	40
04	20 - 30	1395	647	23	505	173	5	.	110	3566	90	6
05	30 - 40	1083	492	6	408	135	.	.	67	3408	56	4
06	40 - 50	527	240	19	164	89	0	.	29	2446	26	.
07	50 UND MEHR	1770	812	44	604	195	.	.	38	3135	34	5
DAR.: BETR. MIT UEBERWIEG.												
08	-BETR. EINKOMMEN 2)	5161	2342	97	1816	664	17	43	340	13783	296	50
09	-AUSSERBETR. EINK.3)	2705	1157	75	969	391	6	4	507	4504	332	280
10	LANDW.BETR. U. FORSTBETR.	7999	3568	172	2824	1070	22	49	853	18301	628	330
<b>150 FREUDENSTADT</b>												
01	LANDW. BETRIEBE	2750	831	131	776	793	0	6	1312	17616	1029	661
DARUNTER												
02	2 - 10	820	274	55	209	213	0	.	812	5980	649	541
03	10 - 20	646	178	36	168	210	0	0	201	4640	180	35
04	20 - 30	449	134	17	135	132	.	.	77	3069	73	5
05	30 - 40	242	76	.	81	69	.	.	24	1264	24	.
06	40 - 50	204	63	11	65	56	.	.	11	700	11	.
07	50 UND MEHR	295	67	9	96	98	.	.	19	1456	16	3
DAR.: BETR. MIT UEBERWIEG.												
08	-BETR. EINKOMMEN 2)	1448	406	52	437	435	0	3	297	9659	276	56
09	-AUSSERBETR. EINK.3)	1225	410	71	316	338	0	.	1003	7645	751	605
10	LANDW.BETR. U. FORSTBETR.	2751	831	132	777	793	0	6	1331	17704	1039	671
<b>151 MITTELBADEN</b>												
01	LANDW. BETRIEBE	21472	8912	714	2623	1345	197	157	4157	53921	3487	2210
DARUNTER												
02	2 - 10	5786	2592	255	714	429	119	37	2436	16339	2040	1676
03	10 - 20	4727	1857	263	512	494	20	16	962	19937	883	198
04	20 - 30	2560	960	66	365	142	5	7	161	5582	141	26
05	30 - 40	2265	946	34	322	84	3	3	80	4015	65	9
06	40 - 50	1691	709	27	226	88	6	.	47	3208	38	4
07	50 UND MEHR	3480	1338	48	376	71	6	58	40	3496	27	4
DAR.: BETR. MIT UEBERWIEG.												
08	-BETR. EINKOMMEN 2)	14197	5661	487	1756	889	126	132	1783	39929	1624	553
09	-AUSSERBETR. EINK.3)	7128	3212	227	833	450	71	18	2368	13535	1861	1657
10	LANDW.BETR. U. FORSTBETR.	21481	8915	715	2624	1346	197	157	4188	54139	3512	2228
<b>152 FREIBURG</b>												
01	LANDW. BETRIEBE	25546	9832	493	4317	1624	406	140	3607	61621	2981	1740
DARUNTER												
02	2 - 10	6958	2881	171	1107	443	147	56	1730	11772	1383	1195
03	10 - 20	7286	2812	175	1266	545	86	20	1057	22245	918	309
04	20 - 30	4928	1811	105	885	331	30	5	417	15589	373	54
05	30 - 40	1834	711	12	341	87	42	.	114	6017	98	14
06	40 - 50	1428	489	9	306	70	38	.	45	2645	33	3
07	50 UND MEHR	2261	703	6	300	109	21	.	31	2664	18	8
DAR.: BETR. MIT UEBERWIEG.												
08	-BETR. EINKOMMEN 2)	18152	6896	309	3022	1098	330	120	1867	47380	1598	639
09	-AUSSERBETR. EINK.3)	7049	2806	184	1237	477	73	17	1726	13607	1376	1101
10	LANDW.BETR. U. FORSTBETR.	25547	9833	493	4317	1624	406	140	3618	61687	2988	1747
<b>153 DONAUESCHINGEN</b>												
01	LANDW. BETRIEBE	8171	2488	236	3595	1377	.	.	1972	41859	1814	687
DARUNTER												
02	2 - 10	1117	316	41	507	182	.	0	757	5829	674	516
03	10 - 20	2134	590	66	965	396	.	.	570	10344	524	110
04	20 - 30	1824	513	67	808	320	.	.	332	11673	321	16
05	30 - 40	1383	431	28	599	237	.	.	163	7304	159	5
06	40 - 50	808	259	17	366	121	.	.	69	3819	65	.
07	50 UND MEHR	861	366	15	330	115	.	.	34	2766	32	.
DAR.: BETR. MIT UEBERWIEG.												
08	-BETR. EINKOMMEN 2)	5162	1589	128	2282	852	0	.	780	28326	752	51
09	-AUSSERBETR. EINK.3)	3007	897	108	1313	526	.	0	1172	13443	1062	636
10	LANDW.BETR. U. FORSTBETR.	8171	2488	236	3595	1377	.	.	1976	41887	1816	688

-----  
 FUSSNOTEN AM ENDE DES TABELLENTEILS

BETRIEBSSYSTEMATIK, BODENNUTZUNG UND VIEHHALTUNG 1983  
 ERGEBNISSE FUER ARBEITSMARKTREGIONEN

MIT VIEHHALTUNG 1983

MIT ... MILCHKUEHEN				MIT SCHWEINEN								MIT LEGEHENNEN			
				MIT MASTSCHWEINEN				MIT MASTSCHWEINEN				MIT LEGEHENNEN			
				DAVON				DAVON							
				BETRIEBE MIT ...				BETRIEBE MIT ...							
				INSG.				INSG.							
				TIERE				TIERE				TIERE			
				BETRIEBE				BETRIEBE				BETRIEBE			
34	35	36	37	38	39	40 A	40 B	41	42	43	44	45	46	LFD.	NR.

94	128	76	5935	805	770	28	7	9686	83	879	1135	1108	PFORZHEIM 149		
14	.	.	692	351	350	.	.	1330	19	61	505	499	8159	01	
58	27	3	934	146	141	4	.	1803	20	121	133	127	18869	02	
15	60	9	1148	74	69	5	.	1261	17	108	82	77	7282	03	

6	27	21	1101	47	40	4	3	2310	10	33	36	34	933	04	
.	5	20	935	13	9	4	.	408	3	90	11	9	546	05	
.	7	22	982	24	15	7	.	1540	13	434	16	15	1879	06	
59	114	73	4722	243	215	22	6	6663	49	738	242	226	30035	07	
35	14	3	1213	561	554	6	.	3022	34	141	893	882	16184	08	
94	128	76	5935	806	771	28	7	9687	83	879	1147	1119	46531	09	

188	119	61	6477	969	948	20	.	6177	80	651	952	921	34412	10	
103	5	.	2254	588	587	.	.	1945	18	126	559	554	12293	11	
77	62	6	1615	144	142	.	.	1152	35	173	139	131	5055	12	
7	39	22	1209	59	51	8	.	1078	17	104	57	47	6781	13	
.	9	13	483	21	15	5	.	977	5	74	13	11	1691	14	
.	4	7	288	9	7	.	.	376	.	121	6	5	1610	15	
.	.	13	505	13	11	.	.	318	.	52	10	6	4466	16	
68	94	58	3672	216	198	17	.	3352	43	312	205	186	14373	17	
120	25	.	2738	747	745	.	.	2644	36	240	746	735	16139	18	
188	119	61	6497	994	973	20	.	6227	80	651	988	957	34851	19	

705	457	115	19686	5138	5036	70	32	39273	1245	6333	4592	4512	191047	20	
317	46	.	7106	2909	2900	8	.	11047	583	1457	2481	2458	43147	21	
351	312	22	7584	957	943	13	.	7490	482	1980	855	828	63338	22	
27	65	23	1790	162	141	18	3	4198	86	1022	136	126	14430	23	
6	22	28	1090	77	60	13	4	3224	33	788	61	55	7732	24	
.	9	23	929	42	29	7	6	2683	39	519	34	32	33530	25	
.	3	18	761	40	15	8	17	8232	13	493	23	19	8875	26	
532	426	113	14231	1866	1778	56	30	27235	787	5219	1587	1527	127948	27	
172	30	.	5438	3263	3250	12	.	11645	458	1114	3002	2984	62425	28	
710	459	115	19795	5183	5081	70	32	39370	1245	6333	4635	4555	191481	29	

453	515	273	22054	4731	4584	117	30	45716	1100	6721	4074	3963	198489	30	
159	29	.	4512	2372	2359	12	.	10527	370	1249	1940	1911	45887	31	
255	301	53	7956	1096	1048	43	5	12565	441	2630	882	845	50810	32	
34	159	126	5946	426	376	42	8	11225	200	1807	329	311	39175	33	
.	14	69	2228	104	89	9	6	3740	43	613	70	64	9337	34	
.	11	17	793	41	32	5	4	2265	16	265	29	25	1921	35	
.	.	8	360	27	16	5	6	3603	5	90	16	12	3688	36	
269	431	259	16525	2208	2078	102	28	35289	735	5316	1809	1737	144398	37	
182	82	11	5336	2512	2498	14	.	9863	363	1335	2257	2225	48772	38	
453	515	273	22073	4754	4607	117	30	45775	1101	6722	4089	3978	198628	39	

442	438	247	17895	1647	1598	40	9	17939	370	2864	972	954	35053	40	
149	9	.	2756	615	615	.	.	2613	61	272	354	351	7971	41	
261	148	5	4308	487	478	9	.	4576	141	991	267	284	9634	42	
27	184	94	5039	277	264	13	.	3339	103	697	160	155	8089	43	
4	70	80	3250	130	122	4	4	3052	38	501	85	82	4121	44	
.	24	39	1505	49	37	9	3	2746	12	201	28	26	3769	45	
.	3	29	977	25	19	4	.	1311	11	187	13	13	227	46	
125	338	238	12193	643	602	33	8	11256	207	2007	394	383	20683	47	
317	100	9	5702	995	987	7	.	6589	163	857	578	571	14370	48	
443	438	247	17903	1654	1605	40	9	17955	370	2864	981	963	35136	49	

BETRIEBSSYSTEMATIK, BODENNUTZUNG UND VIEHHALTUNG 1983  
 ERGEBNISSE FUER ARBEITSMARKTREGIONEN

BETRIEBSSYSTEMATIK 1983											
DAVON BETRIEBSFORM											
LFD.	NR.	BETRIEBE ---	INSGESAM	BETRIEBS- BEREICH	MARKT- FRUCHT- BE- TRIEBE	FUTTER- BAU- BE- TRIEBE	VERED- LUNGS- BE- TRIEBE	DAUER- KULTUR- BE- TRIEBE	LANDW. GE- MISCHT- BE- TRIEBE	BETRIEBSFORM	
										1	2

154	SCHWARZW.-BAAR-HB.										
01	LANDW. BETRIEBE		7368	105866	6163	77311	1431	4138	135	21	436
	DARUNTER										
02	2	- 10	3720	24618	3126	16290	795	2090	41	.	198
03	10	- 20	1230	23596	1105	15544	119	884	17	3	82
04	20	- 30	544	17523	492	12081	40	388	12	.	52
05	30	- 40	317	13267	293	10113	32	222	12	.	27
06	40	- 50	169	8439	161	7223	12	119	9	.	20
07	50	UND MEHR	211	15904	208	14988	30	142	5	.	31
	DAR.:BETR. MIT UEBERWIEG. -BETR. EINKOMMEN 2)		1630	58924	1378	43139	114	1084	53	.	127
08											
09	-AUSSERBETR. EINK.3)		5676	45848	4739	33535	1314	3015	82	18	310
10	LANDW.BETR. U. FORSTBETR.		8880	180613	6166	77311	1431	4141	135	21	436

155	TUEBINGEN-REUTLGN.										
01	LANDW. BETRIEBE		5061	43522	4676	39739	2513	1556	90	215	302
	DARUNTER										
02	2	- 10	2396	11446	2293	10033	1282	766	31	50	164
03	10	- 20	483	7240	472	6711	106	300	12	5	49
04	20	- 30	195	4920	193	4708	32	118	5	.	36
05	30	- 40	95	3446	93	3193	17	60	.	.	13
06	40	- 50	56	2568	56	2497	17	33	.	.	4
07	50	UND MEHR	122	11095	119	10608	37	73	5	.	4
	DAR.:BETR. MIT UEBERWIEG. -BETR. EINKOMMEN 2)		701	19528	599	18643	127	371	31	4	66
08											
09	-AUSSERBETR. EINK.3)		4302	22441	4033	19841	2383	1160	58	197	235
10	LANDW.BETR. U. FORSTBETR.		5274	80412	4676	39739	2513	1556	90	215	302

156	BALINGEN										
01	LANDW. BETRIEBE		3310	33592	2621	28694	1339	1023	57	36	166
	DARUNTER										
02	2	- 10	1712	9291	1400	6774	777	499	22	10	92
03	10	- 20	380	5665	355	4920	128	187	5	.	35
04	20	- 30	128	3257	123	2986	41	68	6	.	8
05	30	- 40	62	2248	61	2127	18	38	4	.	.
06	40	- 50	47	2139	47	2090	16	24	.	.	6
07	50	UND MEHR	109	9279	108	9077	24	71	4	.	9
	DAR.:BETR. MIT UEBERWIEG. -BETR. EINKOMMEN 2)		367	13441	312	12607	71	199	16	.	24
08											
09	-AUSSERBETR. EINK.3)		2929	19800	2300	15766	1267	816	41	34	142
10	LANDW.BETR. U. FORSTBETR.		3867	60893	2621	28694	1339	1023	57	36	166

157	SIGMARINGEN										
01	LANDW. BETRIEBE		12117	192730	11776	176725	2776	6777	768	149	1306
	DARUNTER										
02	2	- 10	4244	27404	4130	24254	1612	1756	268	42	452
03	10	- 20	3506	54863	3491	50779	354	2529	180	18	410
04	20	- 30	1957	51604	1953	47863	118	1469	116	6	244
05	30	- 40	669	24710	668	22996	53	481	49	.	84
06	40	- 50	285	13422	285	12630	22	211	13	.	39
07	50	UND MEHR	215	18409	212	16870	48	123	8	.	33
	DAR.:BETR. MIT UEBERWIEG. -BETR. EINKOMMEN 2)		5098	127976	5028	119233	344	3690	335	33	623
08											
09	-AUSSERBETR. EINK.3)		6913	60807	6660	54438	2424	3023	426	110	677
10	LANDW.BETR. U. FORSTBETR.		13135	290715	11780	176725	2776	6780	769	149	1306

158	BIBERACH										
01	LANDW. BETRIEBE		3116	53924	3030	48746	388	2344	156	23	119
	DARUNTER										
02	2	- 10	959	6544	932	5789	195	627	56	5	49
03	10	- 20	978	15632	373	14344	63	840	47	.	23
04	20	- 30	576	15337	575	13997	25	508	19	.	23
05	30	- 40	225	8504	225	7669	10	199	5	.	11
06	40	- 50	75	3559	75	3249	5	65	.	.	3
07	50	UND MEHR	50	3777	50	3464	15	30	.	.	5
	DAR.:BETR. MIT UEBERWIEG. -BETR. EINKOMMEN 2)		1877	43683	1855	39865	91	1626	72	.	65
08											
09	-AUSSERBETR. EINK.3)		1224	9770	1164	8501	296	710	83	21	54
10	LANDW.BETR. U. FORSTBETR.		3391	70462	3031	48746	388	2345	156	23	119

-----  
 FUSSNOTEN AM ENDE DES TABELLENTEILS

BETRIEBSSYSTEMATIK, BODENNUTZUNG UND VIEHHALTUNG 1983  
 ERGEBNISSE FUER ARBEITSMARKTREGIONEN

BETRIEBSSYSTEMATIK													FLAECHEENNUTZUNG IN DEN BETRIEBEN 1983												
BETRIEBSSBEREICH													ANBAUFLAECHE												
BETRIEBE MIT WALDFLAECHE (WF)													HAUPTNUTZUNGS- UND KULTURARTEN												
KOMBINATIONEN													UND ZWAR												
GARTEN-BAU													HACKFRUECHTE												
FORST-BAU													FUTTER-PLANZEN												
WIRTSCHAFTSBEREICHE													INSG. KARTOFFELN												
INSG. MIT 0,01 HA WF													INSG. GRUENLAND												
INSG. 4,99 HA WF													INSG. ACKER- UND SONDERKULTUREN												
BETRIEBE													FLAECHE HA												
10	11	12	13	14	15	16	17	18	19	20	21	22	10	11	12	13	14	15	16	17	18	19	20	21	22
													SCHWARZW.-BAARHB. 154												
88	416	701	4472	3734	17988	84925	49814	34737	123	1740	1295	5305	01												
13	233	348	2201	1975	4869	18820	12098	6577	32	631	522	948	02												
5	13	107	856	630	5579	17406	10624	6681	55	439	323	1003	03												
-	-	3	49	401	245	3649	13368	8102	5239	234	160	798	04												
-	-	-	24	204	136	2050	10914	6187	4715	172	104	723	05												
-	-	-	8	91	67	706	7588	3867	3712	97	60	639	06												
-	-	-	-	126	108	420	15245	8028	7186	88	52	1131	07												
58	20	174	1090	681	10662	46974	26608	20237	70	679	455	3354	08												
26	386	525	3369	3045	7218	37116	22645	14246	48	1049	832	1909	09												
88	1893	733	5984	4836	90445	85067	49918	34745	131	1744	1300	5306	10												
													TUEBINGEN-REUTLGN. 155												
138	127	120	2641	2632	1567	40834	19230	20989	492	1089	516	2907	01												
24	38	41	1324	1322	664	10384	4587	5595	145	392	295	575	02												
6	-	3	330	330	249	6867	3160	3564	130	202	87	543	03												
-	-	-	122	121	122	4751	2257	2426	64	105	36	462	04												
-	-	-	52	50	68	3261	1510	1713	35	84	15	304	05												
-	-	-	31	30	47	2497	1109	1379	8	47	8	270	06												
-	3	-	60	57	124	10792	5620	5147	14	146	18	651	07												
93	-	8	359	355	333	18928	8720	10060	131	342	93	1635	08												
39	119	111	2268	2264	1202	20584	9953	10298	236	638	416	1206	09												
138	338	122	2854	2769	37551	40854	19246	20990	492	1089	516	2907	10												
													BALINGEN 156												
60	299	330	2291	2278	2087	30841	18106	12521	137	416	306	1680	01												
13	135	164	1232	1226	1096	7920	4761	3081	36	216	168	307	02												
5	10	10	286	283	325	5246	2935	2264	36	92	62	368	03												
-	-	-	84	82	102	3110	1596	1484	27	33	21	252	04												
-	-	-	48	47	66	2161	1051	1109	0	14	7	188	05												
-	-	-	31	31	32	2090	1154	934	0	11	6	86	06												
-	-	-	57	57	58	9139	5912	3210	15	7	4	445	07												
43	-	11	243	240	302	12976	7492	5373	102	62	36	874	08												
15	296	318	2044	2035	1774	17536	10301	7136	33	355	270	804	09												
60	847	339	2848	2769	29119	30854	18110	12523	137	417	306	1680	10												
													SIGMARINGEN 157												
95	76	170	5216	4897	8806	178093	71158	105689	887	5814	2809	22429	01												
13	29	72	1406	1377	1545	24733	9082	15353	195	1367	842	1674	02												
8	-	5	1617	1552	2339	50995	21004	29606	286	2067	954	5929	03												
-	-	-	1105	999	2365	47952	19169	28578	135	1379	580	7421	04												
-	-	-	404	352	1058	23031	9065	13898	38	482	193	3614	05												
-	-	-	186	154	520	12630	5017	7594	8	180	67	2012	06												
3	-	-	117	95	543	17198	7309	9722	147	228	77	1706	07												
62	-	7	2535	2306	5145	119531	47853	70962	550	3309	1347	17211	08												
25	71	157	2658	2573	3444	55141	21227	33501	242	2441	1424	5099	09												
95	1073	187	6234	5634	104242	178230	71277	105692	888	5815	2810	22430	10												
													BIBERACH 158												
24	29	33	1507	1366	3141	49005	24867	23969	68	1150	461	7130	01												
4	12	11	273	269	295	5905	3208	2654	19	302	143	299	02												
-	-	-	494	479	768	14407	8009	6348	16	435	160	1714	03												
-	-	-	397	354	925	14020	7282	6712	7	259	84	2442	04												
-	-	-	163	120	587	7669	3810	3843	6	80	27	1514	05												
-	-	-	63	46	243	3245	1506	1737	-	25	6	609	06												
-	-	-	36	21	194	3464	905	2551	4	29	23	546	07												
16	4	-	1107	980	2571	39966	20440	19422	39	796	285	6390	08												
7	22	31	394	382	539	8644	4289	4296	26	335	160	697	09												
25	289	46	1782	1579	18993	49019	24876	23970	69	1150	461	7130	10												

BETRIEBSSYSTEMATIK, BODENNUTZUNG UND VIEHHALTUNG 1983  
 ERGEBNISSE FUER ARBEITSMARKTREGIONEN

		FLAECHEENNUTZUNG IN DEN BETRIEBEN 1983											BETRIEBE	
		ANBAUFLAECHEN												
		DARUNTER											DARUNTER	
		GETREIDE											MIT	
		DARUNTER											RINDVIEH	
LD.	BETRIEBE	INSG.	WEI-	ROG-	GEN-	GER-	FELD-	TEN-	GAR-	INSGESAMT				
NR.	GENUTZTE	ZEN	U. W.-	STE	HAFER	MJESE	WAECH-	SE						
	FLAECHE	MENG-	GETR.	HA										
	VON ... BIS													
	UNTER ... HA													
		23	24	25	26	27	28	29	30	31	32	33		

154	SCHWARZW.-BAAR-HB.													
01	LANDW. BETRIEBE	25247	8616	864	9407	4857	5	34	4926	92101	4414	2400		
	DARUNTER													
02	2 - 10	4762	1660	183	1548	976	.	6	2456	17020	2140	1835		
03	10 - 20	4913	1581	201	1727	1038	0	.	1115	19824	1031	332		
04	20 - 30	3872	1239	177	1403	801	0	.	506	16546	481	43		
05	30 - 40	3462	1158	116	1341	622	0	.	296	13601	283	18		
06	40 - 50	2640	943	53	1103	463	0	0	155	9355	145	5		
07	50 UND MEHR	5162	1852	122	2139	894	.	.	186	14958	171	10		
	DAR.: BETR. MIT UEBERWIEG.													
08	-BETR. EINKOMMEN 2)	14538	4922	494	5652	2706	.	23	1435	56966	1366	214		
09	-AUSSERBETR. EINK.3)	10547	3637	370	3690	2114	.	5	3469	34524	3044	2186		
10	LANDW. BETR. U. FORSTBETR.	25249	8617	864	9407	4858	6	34	4950	92214	4426	2411		

155	TUEBINGEN-REUTLGN.													
01	LANDW. BETRIEBE	15147	6399	285	5026	2400	60	84	1842	31523	1432	861		
	DARUNTER													
02	2 - 10	4208	1843	87	1339	629	30	28	936	6311	675	623		
03	10 - 20	2580	1041	58	838	448	3	10	394	6490	347	128		
04	20 - 30	1732	710	38	546	291	6	.	171	5014	152	24		
05	30 - 40	1190	487	33	426	176	3	0	73	3275	66	6		
06	40 - 50	937	387	6	313	162	0	.	49	3034	45	5		
07	50 UND MEHR	3678	1537	49	1307	581	3	0	81	6831	70	3		
	DAR.: BETR. MIT UEBERWIEG.													
08	-BETR. EINKOMMEN 2)	7112	2930	116	2451	1135	28	74	478	18150	441	87		
09	-AUSSERBETR. EINK.3)	7627	3298	160	2421	1195	28	7	1355	12462	985	774		
10	LANDW. BETR. U. FORSTBETR.	15147	6399	285	5026	2400	60	84	1842	31523	1432	861		

156	BALINGEN													
01	LANDW. BETRIEBE	9074	3346	199	2826	2021	10	34	1043	18085	819	542		
	DARUNTER													
02	2 - 10	2293	938	41	569	453	5	19	511	3116	381	367		
03	10 - 20	1610	604	26	479	394	0	.	250	3318	208	128		
04	20 - 30	1046	355	30	356	247	.	0	94	2202	78	20		
05	30 - 40	799	279	14	282	181	.	.	47	1885	40	4		
06	40 - 50	713	237	28	246	161	.	.	39	1888	33	4		
07	50 UND MEHR	2300	796	55	822	531	.	.	70	5494	60	3		
	DAR.: BETR. MIT UEBERWIEG.													
08	-BETR. EINKOMMEN 2)	3762	1332	90	1273	851	5	23	238	10214	212	52		
09	-AUSSERBETR. EINK.3)	5307	2011	109	1551	1168	4	10	803	7865	606	489		
10	LANDW. BETR. U. FORSTBETR.	9075	3347	199	2826	2021	10	34	1045	18087	820	543		

157	SIGMARINGEN													
01	LANDW. BETRIEBE	72428	24117	1706	27932	15719	64	43	8317	230173	7441	1964		
	DARUNTER													
02	2 - 10	11648	3629	325	4440	2739	17	9	2252	20170	1868	1265		
03	10 - 20	20587	6614	465	7859	4817	12	.	3098	68140	2860	480		
04	20 - 30	18769	6211	349	7283	4170	24	.	1809	73897	1697	101		
05	30 - 40	9162	3146	191	3564	1909	.	0	600	33503	554	22		
06	40 - 50	4931	1782	82	1958	924	.	.	254	18354	241	10		
07	50 UND MEHR	6632	2476	280	2565	1032	.	.	165	15255	129	7		
	DAR.: BETR. MIT UEBERWIEG.													
08	-BETR. EINKOMMEN 2)	47281	16308	960	18135	9961	50	29	4511	175851	4229	409		
09	-AUSSERBETR. EINK.3)	24342	7504	704	9500	5601	11	10	3760	52657	3197	1551		
10	LANDW. BETR. U. FORSTBETR.	72429	24118	1706	27933	15719	65	43	8322	230187	7444	1967		

158	BIBERACH													
01	LANDW. BETRIEBE	14738	5647	337	4753	3600	52	11	2505	97126	2278	250		
	DARUNTER													
02	2 - 10	1944	685	45	531	582	0	3	691	8758	586	181		
03	10 - 20	4015	1447	92	1277	1078	.	0	893	28864	845	31		
04	20 - 30	3829	1464	72	1230	961	29	.	543	30770	521	10		
05	30 - 40	2115	857	35	688	500	.	.	214	16830	199	5		
06	40 - 50	1029	403	30	347	235	.	.	71	6537	63	.		
07	50 UND MEHR	1720	759	61	662	222	16	.	44	4841	36	3		
	DAR.: BETR. MIT UEBERWIEG.													
08	-BETR. EINKOMMEN 2)	11514	4397	235	3792	2807	35	10	1727	83907	1648	51		
09	-AUSSERBETR. EINK.3)	3071	1182	102	901	767	0	.	774	12768	628	199		
10	LANDW. BETR. U. FORSTBETR.	14738	5647	337	4753	3600	52	11	2510	97146	2280	252		

-----  
 FUSSNOTEN AM ENDE DES TABELLENTEILS



BETRIEBSSYSTEMATIK, BODENNUTZUNG UND VIEHHALTUNG 1983  
 ERGEBNISSE FUER ARBEITSMARKTREGIONEN

		BETRIEBSSYSTEMATIK 1983									
		DAVON BETRIEBSFORM									
LFD.	NR.	BETRIEBE	BETRIEBE		BETRIEBSS-	MARKT-	FUTTER-	VERED-	DAUER-	LANDW.	
		1983	INSGESAMT	BEREICH	FRUCHT-	BAU-	LUNGS-	KULTUR-	GE-		
		FLAECHE	FLAECHE	LANDWIRTSCHAFT	BE-	BE-	BE-	BE-	BE-	MISCHT-	
		VON ... BIS	BE-	BE-	TRIEBE	TRIEBE	TRIEBE	TRIEBE	TRIEBE	TRIEBE	
		UNTER ... HA	TRIEBE	FLAECHE	BE-	LF	BETRIEBE				
			1	2	3	4	5	6	7	8	9
159	ULM										
	01 LANDW. BETRIEBE		6948	113653	6725	101978	1178	4706	329	55	457
	DARUNTER										
	02 2 - 10		2492	17147	2426	15246	620	1570	102	7	127
	03 10 - 20		2149	33611	2139	30967	222	1713	79	-	125
	04 20 - 30		1089	28795	1082	26454	63	858	73	-	88
	05 30 - 40		444	16231	442	15008	51	318	17	-	56
	06 40 - 50		154	7537	153	6758	27	89	7	-	30
	07 50 UND MEHR		109	9486	106	7099	50	42	5	-	9
	DAR.:BETR. MIT UEBERWIEG.										
	08 -BETR. EINKOMMEN 2)		3937	86090	3832	79286	308	3077	173	4	270
	09 -AUSSERBETR. EINK.3)		2969	24485	2861	21847	863	1610	153	50	185
	10 LANDW.BETR. U. FORSTBETR.		7914	159495	6729	101978	1178	4710	329	55	457
160	MEMMINGEN										
	01 LANDW. BETRIEBE		4623	82346	4667	71319	119	4415	88	14	30
	DARUNTER										
	02 2 - 10		1369	10392	1293	8820	64	1184	26	4	15
	03 10 - 20		2060	33601	2052	30018	16	2007	22	-	7
	04 20 - 30		903	24624	899	21531	7	881	10	-	.
	05 30 - 40		217	8319	213	7115	.	207	4	-	.
	06 40 - 50		44	2159	44	1935	.	37	.	-	3
	07 50 UND MEHR		28	2888	24	1742	5	17	.	-	.
	DAR.:BETR. MIT UEBERWIEG.										
	08 -BETR. EINKOMMEN 2)		3831	73464	3779	64824	27	3697	40	.	13
	09 -AUSSERBETR. EINK.3)		973	8372	877	6161	92	711	48	11	15
	10 LANDW.BETR. U. FORSTBETR.		5618	97487	4669	71319	119	4418	88	14	30
161	LANDSBERG AM LECH										
	01 LANDW. BETRIEBE		3285	58082	3135	49710	255	2792	48	4	36
	DARUNTER										
	02 2 - 10		923	7110	861	5904	124	703	21	.	12
	03 10 - 20		1377	22105	1365	19910	58	1284	12	-	11
	04 20 - 30		576	15521	573	13785	11	553	5	-	4
	05 30 - 40		169	6609	168	5692	12	152	.	-	3
	06 40 - 50		39	1996	39	1702	7	27	.	-	3
	07 50 UND MEHR		36	4349	31	2598	13	15	.	-	.
	DAR.:BETR. MIT UEBERWIEG.										
	08 -BETR. EINKOMMEN 2)		2265	47078	2233	41507	54	2136	25	-	18
	09 -AUSSERBETR. EINK.3)		996	9034	890	7455	197	650	23	3	17
	10 LANDW.BETR. U. FORSTBETR.		3968	74036	3135	49710	255	2792	48	4	36
162	AUGSBURG										
	01 LANDW. BETRIEBE		6456	109680	6209	94264	1091	4765	161	8	184
	DARUNTER										
	02 2 - 10		2449	17110	2360	14337	441	1788	60	.	70
	03 10 - 20		2007	32182	1996	28768	198	1714	42	-	42
	04 20 - 30		837	22453	834	20262	77	719	14	-	24
	05 30 - 40		339	13177	339	11634	58	255	8	-	18
	06 40 - 50		164	8414	163	7256	56	94	.	-	11
	07 50 UND MEHR		164	15363	158	11551	106	40	-	-	12
	DAR.:BETR. MIT UEBERWIEG.										
	08 -BETR. EINKOMMEN 2)		3618	85649	3530	74227	403	2959	66	-	102
	09 -AUSSERBETR. EINK.3)		2802	22189	2656	19366	678	1796	92	8	82
	10 LANDW.BETR. U. FORSTBETR.		7474	159991	6215	94264	1091	4771	161	8	184
163	MUENCHEN										
	01 LANDW. BETRIEBE		23795	502551	22228	386326	3873	15144	615	1375	1221
	DARUNTER										
	02 2 - 10		7979	57332	7374	44405	1555	4680	268	556	315
	03 10 - 20		6786	119689	6613	96480	717	4911	136	462	387
	04 20 - 30		3729	113263	3665	89580	348	2859	69	144	245
	05 30 - 40		1935	83640	1901	65231	287	1396	26	58	134
	06 40 - 50		817	45957	792	35018	187	502	11	23	69
	07 50 UND MEHR		736	78819	693	54080	370	245	9	8	61
	DAR.:BETR. MIT UEBERWIEG.										
	08 -BETR. EINKOMMEN 2)		14318	396053	13714	312408	1575	9890	282	1032	935
	09 -AUSSERBETR. EINK.3)		9302	91206	8405	66872	2265	5205	322	334	279
	10 LANDW.BETR. U. FORSTBETR.		27490	597181	22248	386326	3873	15161	617	1375	1222

-----  
 FUSSNOTEN AM ENDE DES TABELLENTEILS



BETRIEBSSYSTEMATIK, BODENNUTZUNG UND VIEHHALTUNG 1983  
 ERGEBNISSE FUER ARBEITSMARKTREGIONEN

BETRIEBSSYSTEMATIK			FLAECHEHNUTZUNG IN DEN BETRIEBEN 1983										ANBAUFLAECHE		
BETRIEBSSYSTEMATIK	BETRIEBSSYSTEMATIK	BETRIEBSSYSTEMATIK	BETRIEBE MIT WALDFLAECHE (WF)		HAUPTNUTZUNGS- UND KULTURARTEN					ANBAUFLAECHE					
10	11	12	13	14	15	16	17	18	19	20	21	22	23		
10	11	12	13	14	15	16	17	18	19	20	21	22	23		
ULM 159															
111	42	70	3110	2826	8041	103184	36202	66263	366	3976	1222	17054	01		
22	16	28	912	901	1114	15533	6906	8458	63	772	426	1459	02		
4	.	4	1030	977	1879	31095	12750	18151	78	1148	444	4943	03		
3	.	4	621	525	1702	26631	9117	17390	65	878	207	5319	04		
.	.	.	251	202	892	15080	4358	10667	32	475	68	3074	05		
.	.	.	102	59	615	6602	1668	5120	6	217	21	1251	06		
.	.	.	62	32	1692	7470	1188	6191	80	448	24	992	07		
81	3	21	1973	1720	6345	80137	27563	52112	257	2978	733	14465	08		
23	36	49	1129	1102	1575	22160	8168	13758	98	953	482	2542	09		
111	973	101	4076	3580	52495	103290	36234	66314	369	3976	1222	17055	10		
MEMMINGEN 160															
41	80	35	3291	2938	8036	72310	55642	16364	156	477	296	8072	01		
12	47	17	736	727	890	9159	7455	1650	24	106	74	607	02		
.	4	4	1503	1411	2752	30129	24595	5463	14	191	139	2826	03		
.	3	.	746	587	2466	21619	16846	4734	6	77	47	2703	04		
.	.	3	173	107	849	7247	4833	2379	22	27	12	1215	05		
.	.	.	33	21	187	1935	1007	922	.	16	8	343	06		
.	.	.	22	9	806	1997	754	1154	83	58	13	368	07		
33	11	8	2800	2470	6581	65249	50638	14353	140	386	234	7324	08		
6	63	27	479	462	1348	6701	4826	1842	10	80	51	663	09		
41	865	43	4086	3561	22664	72324	55648	16364	157	477	296	8072	10		
LANDSBERG AM LECH 161															
27	73	50	2298	2082	5883	50792	33796	16828	49	538	371	6034	01		
5	40	17	507	490	633	6194	4468	1692	10	85	73	411	02		
.	3	8	1025	992	1580	20067	14664	5350	9	160	122	1997	03		
.	.	3	479	408	1383	13853	9651	4166	14	76	55	1942	04		
.	.	.	149	92	745	5730	3501	2221	.	22	11	862	05		
.	.	.	32	17	236	1702	725	973	.	26	18	326	06		
.	.	3	30	11	1180	3050	673	2360	12	162	87	484	07		
16	6	10	1702	1523	4169	41950	28726	13108	35	367	262	5236	08		
11	58	37	577	553	809	7876	4866	2975	8	133	101	663	09		
27	747	59	2981	2623	21118	50839	33834	16828	49	538	371	6034	10		
AUGSBURG 162															
102	54	91	3261	2730	10906	95675	36826	58358	151	4767	1529	16682	01		
25	23	41	1033	1004	1285	14733	7857	6734	34	557	325	1624	02		
6	.	4	1103	982	2607	28917	13650	15131	33	915	399	5025	03		
.	.	.	510	397	1693	20337	8397	11866	36	742	218	4330	04		
.	.	.	239	127	1321	11634	3630	7979	4	538	162	2665	05		
.	.	.	120	52	979	7296	1472	5798	12	585	120	1564	06		
.	.	4	122	44	2797	12164	1558	10565	20	1394	274	1448	07		
66	4	18	2134	1663	8980	75040	27865	46858	119	3987	1084	14061	08		
32	46	68	1111	1059	1563	19797	8807	10846	18	767	440	2531	09		
103	1032	124	4279	3485	59012	96061	36900	58648	152	4771	1529	16686	10		
MUENCHEN 163															
457	527	583	15621	11251	82167	400267	150344	247280	9704	15914	11228	70911	01		
114	243	248	4011	3783	7149	47316	21502	25181	2045	1465	922	5595	02		
20	42	111	5065	4147	16903	98895	44486	53793	3660	2747	2001	17033	03		
3	6	55	3072	1777	18628	91195	39418	51401	1957	2760	2220	18333	04		
5	5	24	1634	675	14574	66415	23816	42370	962	2520	1978	14402	05		
.	.	22	707	223	8045	36112	9566	26401	547	1795	1150	7291	06		
.	8	34	592	144	15912	58192	10433	47283	402	4562	2902	8176	07		
326	76	202	10970	7126	64292	319576	119101	199046	8650	12833	8956	60257	08		
106	427	364	4559	4095	14313	72329	29216	42362	869	2680	1985	9591	09		
457	4118	667	19316	13917	169710	400507	150464	247293	9715	15916	11229	70913	10		

BETRIEBSSYSTEMATIK, BODENNUTZUNG UND VIEHHALTUNG 1983  
 ERGEBNISSE FUER ARBEITSMARKTREGIONEN

LFD. NR.	BETRIEBE --- LANDW. GENUTZTE FLAECHE VON ... BIS UNTER ... HA	FLAECHENNUTZUNG IN DEN BETRIEBEN 1983											BETRIEBE	
		ANBAUFLAECHE											DARUNTER	
		GETREIDE											MIT RINDVIEH	
		DARUNTER												
		INSG.	WEI- ZEN	ROG- GEN	U. W.- MENG- GETR.	GER- STE	FELD- HAFER	GE- MUJSE	GE- WAECH- SE	TEN- WAECH- SE	INSGESAMT	INSG.		
		23	24	25	26	27	28	29	30	31	32	33		

159 ULM												
01	LANDW. BETRIEBE	42450	17986	687	14835	7185	112	86	5261	175730	4716	603
DARUNTER												
02	2 - 10	5946	2251	114	1855	1447	19	37	1699	22010	1488	419
03	10 - 20	11545	4504	178	3939	2428	3	0	1905	58063	1755	101
04	20 - 30	10640	4535	176	3782	1766	0	5	987	51458	926	33
05	30 - 40	6630	3016	72	2449	790	24	-	396	26683	353	12
06	40 - 50	3320	1561	51	1265	356	23	5	125	9808	107	3
07	50 UND MEHR	4194	2046	93	1491	357	25	-	69	7164	40	-
DAR.:BETR. MIT UEBERWIEG.												
08	-BETR. EINKOMMEN 2)	32554	14193	449	11481	5155	109	60	3465	145932	3225	175
09	-AUSSERBETR. EINK.3)	9618	3683	202	3260	2007	3	12	1789	29342	1488	428
10	LANDW.BETR. U. FORSTBETR.	42490	18007	687	14849	7188	112	86	5273	175777	4720	607

160 MEMMINGEN												
01	LANDW. BETRIEBE	7612	2567	42	2509	2132	16	30	4398	179500	4228	130
DARUNTER												
02	2 - 10	910	295	10	245	316	7	15	1177	19835	1091	90
03	10 - 20	2416	739	17	732	777	5	0	2012	77156	1979	13
04	20 - 30	1927	605	7	674	554	-	-	888	57315	873	.
05	30 - 40	1120	383	4	405	281	-	-	208	18090	201	.
06	40 - 50	542	220	-	200	106	0	-	41	4116	36	-
07	50 UND MEHR	668	314	3	244	91	0	-	19	2461	14	3
DAR.:BETR. MIT UEBERWIEG.												
08	-BETR. EINKOMMEN 2)	6479	2172	33	2118	1854	15	27	3713	166272	3642	49
09	-AUSSERBETR. EINK.3)	1040	351	9	352	268	-	3	679	12576	582	81
10	LANDW.BETR. U. FORSTBETR.	7612	2567	42	2509	2132	16	30	4405	179525	4233	134

161 LANDSBERG AM LECH												
01	LANDW. BETRIEBE	9425	3444	132	3375	1992	148	76	2790	102870	2660	128
DARUNTER												
02	2 - 10	1126	429	12	340	281	0	13	686	10131	627	88
03	10 - 20	3083	1136	36	964	754	-	-	1300	43031	1263	18
04	20 - 30	2078	714	29	757	459	13	-	564	31743	553	.
05	30 - 40	1237	459	25	453	250	-	0	158	11687	154	3
06	40 - 50	571	206	6	242	78	-	-	34	2981	29	3
07	50 UND MEHR	1292	486	22	606	161	134	54	22	3014	17	.
DAR.:BETR. MIT UEBERWIEG.												
08	-BETR. EINKOMMEN 2)	6981	2473	67	2483	1558	147	66	2166	90981	2118	41
09	-AUSSERBETR. EINK.3)	1908	784	46	691	396	-	8	618	11107	536	85
10	LANDW.BETR. U. FORSTBETR.	9425	3444	132	3375	1992	148	76	2794	102889	2661	129

162 AUGSBURG												
01	LANDW. BETRIEBE	34894	15186	581	13450	4010	131	111	5134	168148	4441	530
DARUNTER												
02	2 - 10	4348	1677	70	1544	803	33	53	1882	23748	1594	405
03	10 - 20	8837	3462	110	3430	1375	15	19	1825	56621	1664	46
04	20 - 30	6593	2676	80	2727	830	24	-	784	41940	721	11
05	30 - 40	4562	2028	41	1886	441	9	-	303	22292	252	5
06	40 - 50	3421	1743	50	1346	163	4	-	138	12141	94	6
07	50 UND MEHR	6963	3523	227	2465	368	29	10	101	10537	51	5
DAR.:BETR. MIT UEBERWIEG.												
08	-BETR. EINKOMMEN 2)	27410	12227	456	10533	2963	113	80	3240	138129	2932	119
09	-AUSSERBETR. EINK.3)	7047	2742	117	2758	1012	16	27	1888	29137	1505	411
10	LANDW.BETR. U. FORSTBETR.	35113	15261	591	13576	4015	131	111	5154	168216	4455	544

163 MUENCHEN												
01	LANDW. BETRIEBE	142159	54294	4459	59139	16898	910	591	17163	657134	14622	1858
DARUNTER												
02	2 - 10	15392	5125	501	5755	3209	203	204	4974	63023	4238	1385
03	10 - 20	29151	10152	888	11736	5031	265	116	5707	174198	5120	207
04	20 - 30	27206	10149	736	11459	3604	90	37	3309	174779	2955	46
05	30 - 40	23380	9725	504	9809	2292	88	71	1717	124009	1404	30
06	40 - 50	15781	6912	423	6702	1075	15	3	669	58903	476	16
07	50 UND MEHR	30810	12057	1386	13533	1613	199	5	514	60021	248	14
DAR.:BETR. MIT UEBERWIEG.												
08	-BETR. EINKOMMEN 2)	110938	43464	3200	46140	12752	773	492	11822	558054	10405	532
09	-AUSSERBETR. EINK.3)	27311	9518	1022	11472	3749	126	60	5295	90826	4185	1324
10	LANDW.BETR. U. FORSTBETR.	142164	54297	4459	59141	16898	911	592	17196	657261	14646	1880

-----  
 FUSSNOTEN AM ENDE DES TABELLENTEILS



BETRIEBSSYSTEMATIK, BODENNUTZUNG UND VIEHHALTUNG 1983  
 ERGEBNISSE FUER ARBEITSMARKTREGIONEN

BETRIEBSSYSTEMATIK 1983											
DAVON BETRIEBERSFORM											
LFD. NR.	BETRIEBE ---	LANDW. GENUTZTE FLAECHE VON ... BIS UNTER ... HA	INSGESAM	BETRIEBSS- BEREICH LANDWIRTSCHAFT	MARKT- FRUCHT- BE- TRIEBE	FUTTER- BAU- BE- TRIEBE	VERED- LUNGS- BE- TRIEBE	DAUER- KULTUR- BE- TRIEBE	LANDW. GE- MISCHT- BE- TRIEBE	BETRIEBERSFORM	
										1	2

164 LANDSHUT											
01	LANDW. BETRIEBE		9217	188642	8982	149342	3064	4410	519	86	903
	DARUNTER										
02	2 - 10		3297	22782	3218	18919	1276	1504	179	26	233
03	10 - 20		2564	44527	2552	37319	578	1484	163	25	302
04	20 - 30		1465	43812	1464	35674	328	860	83	6	187
05	30 - 40		689	29724	689	23624	260	290	23	8	108
06	40 - 50		289	16548	288	12794	166	76	6	.	38
07	50 UND MEHR		302	30012	294	20411	237	31	3	.	23
	DAR.: BETR. MIT UEBERWIEG.										
08	-BETR. EINKOMMEN 2)		5485	156484	5409	124397	1463	2941	289	54	662
09	-AUSSERBETR. EINK.3)		3698	30715	3545	24229	1595	1456	226	31	237
10	LANDW.BETR. U. FORSTBETR.		10659	202675	9003	149342	3064	4428	521	86	904

165 PASSAU											
01	LANDW. BETRIEBE		17630	268845	16051	194273	1626	12888	831	86	620
	DARUNTER										
02	2 - 10		8448	58042	7677	40760	812	6348	311	18	188
03	10 - 20		4247	83284	4100	59701	214	3526	188	.	170
04	20 - 30		2044	65623	2007	48437	136	1610	150	.	111
05	30 - 40		651	28355	642	21927	93	409	64	.	76
06	40 - 50		220	11700	215	9544	61	94	22	.	38
07	50 UND MEHR		175	17463	170	12211	107	32	12	.	19
	DAR.: BETR. MIT UEBERWIEG.										
08	-BETR. EINKOMMEN 2)		8870	204895	8516	151961	636	6929	526	9	416
09	-AUSSERBETR. EINK.3)		8685	62282	7476	41388	981	5928	298	71	198
10	LANDW.BETR. U. FORSTBETR.		21081	312233	16094	194273	1626	12931	831	86	620

166 MUEHLDOERF-ALTOETT.											
01	LANDW. BETRIEBE		4654	90313	4427	70128	477	3735	111	14	90
	DARUNTER										
02	2 - 10		1551	10207	1450	7888	204	1192	29	.	24
03	10 - 20		1290	23894	1287	19256	98	1138	22	.	29
04	20 - 30		863	26508	862	21082	48	777	23	.	14
05	30 - 40		366	15380	364	12430	27	310	14	.	13
06	40 - 50		88	4770	86	3778	16	65	.	.	3
07	50 UND MEHR		74	8642	70	5284	35	30	.	.	5
	DAR.: BETR. MIT UEBERWIEG.										
08	-BETR. EINKOMMEN 2)		2714	73866	2680	58501	147	2420	56	.	56
09	-AUSSERBETR. EINK.3)		1914	15701	1730	11224	325	1309	52	12	32
10	LANDW.BETR. U. FORSTBETR.		5165	102642	4433	70128	477	3741	111	14	90

167 TRAUNSTEIN-BAD RH.											
01	LANDW. BETRIEBE		6484	118845	5510	80232	124	5250	68	27	41
	DARUNTER										
02	2 - 10		2414	21333	1834	10590	55	1741	19	8	11
03	10 - 20		1978	39214	1884	28021	27	1836	12	.	9
04	20 - 30		1098	35114	1078	25968	12	1041	15	.	10
05	30 - 40		302	13470	297	10099	8	276	6	.	7
06	40 - 50		70	3931	67	2926	3	63	.	.	.
07	50 UND MEHR		39	4258	31	2186	7	21	.	.	.
	DAR.: BETR. MIT UEBERWIEG.										
08	-BETR. EINKOMMEN 2)		3590	89086	3430	65954	42	3324	39	3	22
09	-AUSSERBETR. EINK.3)		2859	28329	2061	13827	81	1909	29	23	19
10	LANDW.BETR. U. FORSTBETR.		7608	206150	5517	80232	124	5257	68	27	41

168 WASSERBURG AM INN											
01	LANDW. BETRIEBE		2053	36468	1940	25807	48	1844	22	8	18
	DARUNTER										
02	2 - 10		812	6003	765	4466	32	719	6	3	5
03	10 - 20		642	12736	631	9391	6	613	5	.	7
04	20 - 30		389	12734	381	9047	.	377	.	.	3
05	30 - 40		63	2966	60	2005	.	56	3	.	.
06	40 - 50		13	853	11	471	.	7	.	.	.
07	50 UND MEHR		6	904	4	303	.	3	.	.	.
	DAR.: BETR. MIT UEBERWIEG.										
08	-BETR. EINKOMMEN 2)		1278	30148	1251	21481	6	1223	10	.	10
09	-AUSSERBETR. EINK.3)		765	5991	681	4140	41	614	12	6	8
10	LANDW.BETR. U. FORSTBETR.		2292	41188	1940	25807	48	1844	22	8	18

-----  
 FUSSNOTEN AM ENDE DES TABELLENTEILS

BETRIEBSSYSTEMATIK, BODENNUTZUNG UND VIEHHALTUNG 1983  
 ERGEBNISSE FUER ARBEITSMARKTREGIONEN

BETRIEBSSBEREICH			FLAECHEENNUTZUNG IN DEN BETRIEBEN 1983																		
GARTEN- BAU	FORST- WIRTSCHAFT	KOMBINA- TIONSBETRIEBE	BETRIEBE MIT WALDFLAECHE (WF)			HAUPTNUTZUNGS- UND KULTURARTEN							ANBAUFLAECHE				LANDSHUT 164				
			INSG.	MIT O. 0,01 HA	WF	INSG.	LF	DAUERGRUENLAND	ACKERLAND	SONDERKULTUREN	INSG.	KARTOFFELN	FUTTERPFLANZEN	NR.							
10	11	12	13	14	15	16	17	18	19	20	21	22	23	24							
73	53	109	6620	4759	33292	150773	22640	127272	1036	10712	1979	28190	01								
17	18	44	1750	1691	2621	19232	4422	14559	173	1009	395	2567	02								
.	.	10	2120	1829	5974	37474	7265	29996	258	2112	444	8517	03								
.	.	.	1331	719	7202	35695	6001	29558	184	1795	280	8679	04								
.	.	.	654	214	5519	23624	2770	20773	203	1457	202	4739	05								
.	.	.	272	60	3395	12837	908	11895	114	1342	176	1743	06								
.	.	8	271	36	8211	21182	1020	20074	82	2941	445	1714	07								
50	3	23	4632	2908	27905	125243	17696	107021	873	9399	1558	24836	08								
21	46	84	1978	1849	4922	24722	4751	19698	122	1284	405	3224	09								
73	1414	169	8062	5674	44459	150837	22650	127279	1039	10713	1979	28191	10								
80	698	801	13666	9939	59095	202214	86680	114582	412	3106	1504	35135	01	PASSAU 165							
17	328	426	5862	5402	11829	44032	26184	17535	151	1111	795	4481	02								
5	22	120	3952	2560	19425	61713	29975	31504	123	673	405	12181	03								
.	.	37	1969	766	14761	49286	19641	29535	39	332	141	11204	04								
.	.	8	632	231	5578	22222	6411	15765	17	203	39	4556	05								
.	.	.	209	80	1651	9765	1588	8063	18	165	16	1637	06								
.	.	5	158	54	4351	12732	959	11750	6	556	54	1035	07								
55	73	226	7832	4731	44372	155553	59807	95151	261	1960	716	30630	08								
25	612	572	5800	5191	14304	45637	26464	16849	135	1135	776	4385	09								
81	3971	935	17117	12683	99305	202494	86899	114593	423	3109	1506	35137	10								
32	94	101	3618	2601	16349	71214	26794	44184	56	339	132	17277	01	MUEHLDORF-ALTOETT. 166							
3	44	54	958	925	1466	8273	4565	3651	14	83	53	1200	02								
.	.	.	1183	963	3901	19300	8363	10888	9	59	38	5044	03								
.	.	.	829	424	4600	21106	8094	12965	6	62	16	5948	04								
.	.	.	358	127	2520	12494	3847	8619	7	29	10	3479	05								
.	.	.	86	18	797	3863	938	2919	.	15	.	968	06								
.	.	.	66	15	2827	5630	574	5038	4	85	7	627	07								
15	8	11	2485	1556	13068	58901	21469	37292	34	240	61	15562	08								
16	79	89	1114	1037	3140	11872	5238	6564	17	90	61	1656	09								
32	578	122	4129	3008	27132	71253	26801	44184	59	339	132	17277	10								
76	398	500	5426	3472	27455	85912	60805	24739	142	190	107	12073	01	TRAUNSTEIN-BAD RH. 167							
13	224	343	1825	1416	6463	13345	11635	1607	44	44	36	626	02								
.	29	64	1847	1247	8237	29312	22624	6566	35	66	46	3443	03								
.	5	14	1063	438	7384	26444	17172	9196	35	49	19	4866	04								
.	.	4	292	81	2725	10262	5678	4568	4	25	.	2043	05								
.	.	.	65	13	739	3051	1524	1521	3	.	.	732	06								
.	.	6	37	9	1331	2733	1502	1219	4	.	.	357	07								
60	30	70	3283	1881	18149	67349	45238	21861	101	144	72	10932	08								
15	355	428	2123	1583	8679	17874	14993	2774	38	45	35	1092	09								
77	1471	543	6550	4288	86345	88565	63440	24741	146	190	107	12073	10								
9	48	56	1667	1129	8066	26710	18116	8471	20	95	64	4072	01	WASSERBURG AM INN 168							
.	23	22	536	512	914	4672	3683	962	4	29	24	383	02								
.	3	8	618	420	2654	9536	6666	2827	.	34	24	1442	03								
.	.	6	383	133	3064	9236	6002	3208	4	21	9	1644	04								
.	.	3	59	11	755	2107	1211	890	.	4	.	399	05								
.	.	.	12	.	234	555	235	317	0	0	0	123	06								
.	.	.	6	.	385	428	165	258	4	7	4	77	07								
5	5	17	1185	686	7028	21915	14630	7200	10	62	41	3614	08								
4	42	38	478	442	985	4548	3359	1160	7	28	19	428	09								
9	280	63	1906	1311	12404	26716	18119	8471	21	95	64	4072	10								

BETRIEBSSYSTEMATIK, BODENNUTZUNG UND VIEHHALTUNG 1983  
 ERGEBNISSE FUER ARBEITSMARKTREGIONEN

		FLAECHENNUTZUNG IN DEN BETRIEBEN 1983											BETRIEBE	
		ANBAUF LAECHEN											DARUNTER	
				GETREIDE						MIT				
				DARUNTER						RINDVIEH				
LFD. NR.	BETRIEBE	INSG.	WEIZEN	ROGGEN	GERSTE	HAFER	MUERE	FELDGEW.	TENNIS	GEW.	GEW.	INSGESAMT	INSG.	
	VON ... BIS		U. W.	MENG.	STE	HAFER	MUERE	WAECH.	SE					
	UNTER ... HA		GETR.	FLAECHE	HA					BETR.	TIERE			
		23	24	25	26	27	28	29	30	31	32	33		
164	LANDSHUT													
01	LANDW. BETRIEBE	82979	40753	779	24776	7097	863	53	5796	203547	4754	1219		
	DARUNTER													
02	2 - 10	10570	4526	84	3073	1485	62	19	1833	21511	1579	822		
03	10 - 20	18591	8580	92	5682	2183	101	3	1958	61423	1684	177		
04	20 - 30	18064	8735	159	5514	1739	159	0	1140	62532	930	57		
05	30 - 40	13589	6847	152	4062	952	185	.	456	33126	319	41		
06	40 - 50	8050	4220	73	2379	357	165	0	149	12210	89	17		
07	50 UND MEHR	13832	7702	216	3999	342	180	4	125	11675	49	10		
	DAR.: BETR. MIT UEBERWIEG.													
08	-BETR. EINKOMMEN 2)	68115	34280	639	20307	5425	807	41	3996	177114	3309	446		
09	-AUSSERBETR. EINK. 3)	14482	6282	130	4357	1643	56	11	1790	25183	1437	771		
10	LANDW. BETR. U. FORSTBETR.	82983	40754	780	24776	7097	863	53	5825	203638	4778	1243		
165	PASSAU													
01	LANDW. BETRIEBE	75133	26491	1134	18612	12596	150	56	13702	338020	12455	4219		
	DARUNTER													
02	2 - 10	11831	4211	282	2680	2830	24	7	6712	66224	6132	3417		
03	10 - 20	18513	6336	374	4732	4048	21	17	3845	117582	3607	182		
04	20 - 30	17851	6128	205	4796	3175	39	-	1790	93954	1678	68		
05	30 - 40	10908	3836	104	2756	1439	10	-	503	36254	406	26		
06	40 - 50	6110	2279	19	1514	535	32	3	141	12762	84	11		
07	50 UND MEHR	9636	3588	143	2084	513	18	-	65	6967	24	4		
	DAR.: BETR. MIT UEBERWIEG.													
08	-BETR. EINKOMMEN 2)	61666	21772	835	15345	9904	117	42	7592	274005	7016	941		
09	-AUSSERBETR. EINK. 3)	13031	4571	297	3131	2646	32	14	6091	60963	5427	3277		
10	LANDW. BETR. U. FORSTBETR.	75139	26493	1134	18613	12598	151	56	13817	338399	12543	4305		
166	MUEHLDORF-ALTOETT.													
01	LANDW. BETRIEBE	25712	10264	851	7227	4657	12	13	3804	153727	3489	578		
	DARUNTER													
02	2 - 10	2336	845	89	584	600	5	0	1209	14589	1092	401		
03	10 - 20	5706	2195	190	1525	1376	.	-	1194	46228	1116	33		
04	20 - 30	6808	2672	180	2022	1406	.	-	805	51714	775	15		
05	30 - 40	4980	2166	94	1463	767	.	.	325	28165	298	9		
06	40 - 50	1869	778	83	600	210	.	-	72	6809	62	.		
07	50 UND MEHR	3942	1575	213	1021	287	-	-	45	5594	27	.		
	DAR.: BETR. MIT UEBERWIEG.													
08	-BETR. EINKOMMEN 2)	20822	8490	584	5983	3764	4	7	2507	135197	2383	122		
09	-AUSSERBETR. EINK. 3)	4640	1673	252	1187	864	8	5	1289	18025	1101	456		
10	LANDW. BETR. U. FORSTBETR.	25712	10264	851	7227	4657	12	13	3816	153768	3496	585		
167	TRAUNSTEIN-BAD RH.													
01	LANDW. BETRIEBE	12199	4090	269	4240	2760	10	43	5394	167604	4948	892		
	DARUNTER													
02	2 - 10	902	316	26	263	242	8	15	1905	20285	1668	714		
03	10 - 20	3014	972	83	960	804	-	-	1885	58643	1804	45		
04	20 - 30	4242	1307	62	1551	1017	.	0	1062	58069	1019	8		
05	30 - 40	2454	901	66	878	458	0	-	291	20749	264	3		
06	40 - 50	767	305	6	296	111	-	-	65	6278	53	3		
07	50 UND MEHR	799	283	26	286	123	-	-	29	3006	20	.		
	DAR.: BETR. MIT UEBERWIEG.													
08	-BETR. EINKOMMEN 2)	10571	3594	212	3690	2397	6	38	3389	141907	3245	109		
09	-AUSSERBETR. EINK. 3)	1583	482	53	643	343	4	4	2001	25132	1700	783		
10	LANDW. BETR. U. FORSTBETR.	12200	4090	269	4240	2760	10	43	5420	167704	4965	909		
168	WASSERBURG AM INK													
01	LANDW. BETRIEBE	4252	1380	134	1029	1353	.	8	1811	59784	1727	203		
	DARUNTER													
02	2 - 10	546	180	26	105	179	0	4	695	9257	653	163		
03	10 - 20	1349	421	62	303	459	-	-	623	22310	606	7		
04	20 - 30	1539	491	33	354	532	-	-	384	22403	374	3		
05	30 - 40	472	165	4	132	112	-	-	57	4229	54	.		
06	40 - 50	182	50	5	78	42	-	-	10	820	7	-		
07	50 UND MEHR	161	64	4	59	26	.	.	5	625	4	-		
	DAR.: BETR. MIT UEBERWIEG.													
08	-BETR. EINKOMMEN 2)	3488	1123	95	838	1128	0	3	1237	51368	1207	34		
09	-AUSSERBETR. EINK. 3)	688	219	39	162	216	-	4	568	8033	514	167		
10	LANDW. BETR. U. FORSTBETR.	4252	1380	134	1029	1353	.	8	1812	59786	1727	203		

FUSSNOTEN AM ENDE DES TABELLENTEILS

BETRIEBSSYSTEMATIK, BODENNUTZUNG UND VIEHHALTUNG 1983  
ERGEBNISSE FUER ARBEITSMARKTREGIONEN

MIT VIEHHALTUNG 1983

MIT ... MILCHKUEHEN				MIT SCHWEINEN							MIT LEGEHENNEN				
				MIT MASTSCHWEINEN											
				DAVON											
				BETRIEBE MIT ... MASTSCHWEINEN											
				ZUCHTSAUEN											
				INSG.											
				UND											
				MEHR											
				TIERE											
				BETRIEBE											
				INSG.											
				UND											
				MEHR											
				TIERE											
				BETR.											
				TIERE											
				BETRIEBE											
				INSG.											
				UND											
				MEHR											
				TIERE											
				BETR.											
				TIERE											
				BETRIEBE											
				INSG.											
				UND											
				MEHR											
				TIERE											
				BETR.											
				TIERE											
				BETRIEBE											
				INSG.											
				UND											
				MEHR											
				TIERE											
				BETR.											
				TIERE											
				BETRIEBE											
				INSG.											
				UND											
				MEHR											
				TIERE											
				BETR.											
				TIERE											
				BETRIEBE											
				INSG.											
				UND											
				MEHR											
				TIERE											
				BETR.											
				TIERE											
				BETRIEBE											
				INSG.											
				UND											
				MEHR											
				TIERE											
				BETR.											
				TIERE											
				BETRIEBE											
				INSG.											
				UND											
				MEHR											
				TIERE											
				BETR.											
				TIERE											
				BETRIEBE											
				INSG.											
				UND											
				MEHR											
				TIERE											
				BETR.											
				TIERE											
				BETRIEBE											
				INSG.											
				UND											
				MEHR											
				TIERE											
				BETR.											
				TIERE											
				BETRIEBE											
				INSG.											
				UND											
				MEHR											
				TIERE											
				BETR.											
				TIERE											
				BETRIEBE											
				INSG.											
				UND											
				MEHR											
				TIERE											
				BETR.											
				TIERE											
				BETRIEBE											
				INSG.											
				UND											
				MEHR											
				TIERE											
				BETR.											
				TIERE											
				BETRIEBE											
				INSG.											
				UND											
				MEHR											
				TIERE											
				BETR.											
				TIERE											
				BETRIEBE											
				INSG.											
				UND											
				MEHR											
				TIERE											
				BETR.											
				TIERE											
				BETRIEBE											
				INSG.											
				UND											
				MEHR											
				TIERE											
				BETR.											
				TIERE											
				BETRIEBE											
				INSG.											
				UND											
				MEHR											
				TIERE											
				BETR.											
				TIERE											
				BETRIEBE											
				INSG.											
				UND											
				MEHR											
				TIERE											
				BETR.											
				TIERE											
				BETRIEBE											
				INSG.											
				UND											
				MEHR											
				TIERE											
				BETR.											
				TIERE											
				BETRIEBE											
				INSG.											
				UND											
				MEHR											
				TIERE											
				BETR.											
				TIERE											
				BETRIEBE											
				INSG.											
				UND											
				MEHR											
				TIERE											
				BETR.											
				TIERE											
				BETRIEBE											
				INSG.											
				UND											
				MEHR											
				TIERE											
				BETR.											
				TIERE											
				BETRIEBE											
				INSG.											
				UND											
				MEHR											
				TIERE											
				BETR.											
				TIERE											
				BETRIEBE											
				INSG.											
				UND											
				MEHR											
				TIERE											
				BETR.											
				TIERE											
				BETRIEBE											
				INSG.											
				UND											
				MEHR											
				TIERE											
				BETR.											
				TIERE											
				BETRIEBE											
				INSG.											
				UND											
				MEHR											
				TIERE											
				BETR.											
				TIERE											
				BETRIEBE											
				INSG.											
				UND											
				MEHR											
				TIERE											
				BETR.											
				TIERE											
				BETRIEBE											
				INSG.											
				UND											
				MEHR											
				TIERE											
				BETR.											
				TIERE											
				BETRIEBE											
				INSG.											
				UND											
				MEHR											
				TIERE											
				BETR.											
				TIERE											
				BETRIEBE											
				INSG.											
				UND											
				MEHR											
				TIERE											
				BETR.											
				TIERE											
				BETRIEBE											
				INSG.											
				UND											
				MEHR											
				TIERE											
				BETR.											
				TIERE											
				BETRIEBE											
				INSG.											
				UND											
				MEHR											
				TIERE											
				BETR.											
				TIERE											
				BETRIEBE											
				INSG.											
				UND											
				MEHR											
				TIERE											
				BETR.											
				TIERE											
				BETRIEBE											
				INSG.											
				UND											
				MEHR											
				TIERE											
				BETR.											
				TIERE											
				BETRIEBE											
				INSG.											
				UND											
				MEHR											
				TIERE											
				BETR.											
				TIERE											
				BETRIEBE											
				INSG.											
				UND											
				MEHR											
				TIERE											
				BETR.											
				TIERE											
				BETRIEBE											
				INSG.											
				UND											
				MEHR											
				TIERE											
				BETR.											
				TIERE											
				BETRIEBE											
				INSG.											
				UND											
				MEHR											
				TIERE											
				BETR.											
				TIERE											
				BETRIEBE											
				INSG.											
				UND											
				MEHR											
				TIERE											
				BETR.											
				TIERE											
				BETRIEBE											
				INSG.											
				UND											
				MEHR											
				TIERE											
				BETR.											
				TIERE											
				BETRIEBE											
				INSG.											
				UND											
				MEHR											
				TIERE											
				BETR.											
				TIERE											
				BETRIEBE											
				INSG.											
				UND											
				MEHR											
				TIERE											
				BETR.											
				TIERE											
				BETRIEBE											
				INSG.											
				UND											
				MEHR											
				TIERE											
				BETR.											
				TIERE											
				BETRIEBE											
				INSG.											
				UND											
				MEHR											
				TIERE											
				BETR.											
				TIERE											
				BETRIEBE											
				INSG.											
				UND											
				MEHR											
				TIERE											
				BETR.											
				TIERE											
				BETRIEBE											
				INSG.											
				UND											
				MEHR											
				TIERE											
				BETR.											
				TIERE											
				BETRIEBE											
				INSG.											
				UND											
				MEHR											
				TIERE											
				BETR.											
				TIERE											
				BETRIEBE											
				INSG.											
				UND											
				MEHR											
				TIERE											
				BETR.											
				TIERE											
				BETRIEBE											
				INSG.											
				UND											
				MEHR											
				TIERE											
				BETR.											
				TIERE											
				B											

BETRIESSSYSTEMATIK, BODENNUTZUNG UND VIEHHALTUNG 1983  
 ERGEBNISSE FUER ARBEITSMARKTREGIONEN

		BETRIEBSSYSTEMATIK 1983											
		DAVON BETRIEBSFORM											
	BETRIEBE	BETRIEBE	BETRIEBSS- BEREICH	MARKT- FRUCHT- BE- TRIEBE	FUTTER- BAU- BE- TRIEBE	VERED- LUNGS- BE- TRIEBE	DAUER- KULTUR- BE- TRIEBE	LANDW. GE- MISCHT- BE- TRIEBE					
LFD.	LANDW. GENUTZTE FLAECHE	INSGESAMT	LANDWIRTSCHAFT	TRIEBE	TRIEBE	TRIEBE	TRIEBE	TRIEBE	1	2	3	4	
NR.	VON ... BIS UNTER ... HA	BE- TRIEBE	FLAECHE	BE- TRIEBE	LF HA	BE- TRIEBE	HA	HA	5	6	7	8	9
<b>169 ROSENHEIM</b>													
01	LANDW. BETRIEBE	3594	71606	3103	45143	50	2991	25	32	5			
DARUNTER													
02	2 - 10	1179	10198	981	5911	23	933	13	9	3			
03	10 - 20	1300	26965	1247	18633	10	1233	.	.	.			
04	20 - 30	552	18195	533	12650	.	532	.	.	.			
05	30 - 40	133	6231	128	4406	.	127	.	.	.			
06	40 - 50	37	2657	29	1260	.	28	.	.	.			
07	50 UND MEHR	42	6337	28	2063	.	26	.	.	.			
DAR.:BETR. MIT UEBERWIEG.													
08	-BETR. EINKOMMEN 2)	2270	54630	2145	38341	11	2124	6	.	.			
09	-AUSSERBETR. EINK.3)	1296	15055	945	6312	36	859	19	29	.			
10	LANDW.BETR. U. FORSTBETR.	4288	88122	3104	45143	50	2992	25	32	5			
<b>170 MIESBACH</b>													
01	LANDW. BETRIEBE	1798	60976	1137	22868	5	1117	5	10	.			
DARUNTER													
02	2 - 10	544	6034	287	1685	.	281	.	4	.			
03	10 - 20	461	11762	354	5288	.	354	.	.	.			
04	20 - 30	317	14332	236	5775	.	236	.	.	.			
05	30 - 40	137	8181	104	3614	.	104	.	.	.			
06	40 - 50	76	5913	46	2039	.	46	.	.	.			
07	50 UND MEHR	118	14226	61	4403	.	60	.	.	.			
DAR.:BETR. MIT UEBERWIEG.													
08	-BETR. EINKOMMEN 2)	1066	48048	779	19492	.	778	.	.	.			
09	-AUSSERBETR. EINK.3)	704	11676	344	3038	3	327	4	10	.			
10	LANDW.BETR. U. FORSTBETR.	2585	122580	1137	22868	5	1117	5	10	.			
<b>171 GARMISCH-PARTENK.</b>													
01	LANDW. BETRIEBE	3209	69780	2767	46052	18	2724	15	7	3			
DARUNTER													
02	2 - 10	925	6904	760	4328	9	741	6	.	.			
03	10 - 20	956	18795	880	13123	3	874	.	.	.			
04	20 - 30	626	19672	594	14507	.	593	.	.	.			
05	30 - 40	233	11134	211	7183	.	210	.	.	.			
06	40 - 50	90	5087	85	3711	.	85	.	.	.			
07	50 UND MEHR	61	7177	47	2934	.	45	.	.	.			
DAR.:BETR. MIT UEBERWIEG.													
08	-BETR. EINKOMMEN 2)	1739	50939	1606	36545	4	1597	4	.	.			
09	-AUSSERBETR. EINK.3)	1444	15915	1150	9158	11	1120	10	6	3			
10	LANDW.BETR. U. FORSTBETR.	4227	143856	2771	46052	18	2728	15	7	3			
<b>172 KAUFBEUREN</b>													
01	LANDW. BETRIEBE	3085	59975	2886	48859	16	2835	25	4	6			
DARUNTER													
02	2 - 10	630	5176	543	3795	11	519	10	.	.			
03	10 - 20	1392	24397	1376	20507	4	1364	6	.	.			
04	20 - 30	698	19838	695	16656	.	694	.	.	.			
05	30 - 40	157	6716	152	5173	.	151	.	.	.			
06	40 - 50	39	1981	37	1622	.	37	.	.	.			
07	50 UND MEHR	17	1332	16	1031	.	16	.	.	.			
DAR.:BETR. MIT UEBERWIEG.													
08	-BETR. EINKOMMEN 2)	2405	52709	2363	44441	4	2349	6	.	4			
09	-AUSSERBETR. EINK.3)	657	6094	513	4136	11	477	19	4	.			
10	LANDW.BETR. U. FORSTBETR.	3971	83259	2891	48859	16	2840	25	4	6			
<b>173 KEMPTEN (ALLGAEU)</b>													
01	LANDW. BETRIEBE	5008	100368	4521	78903	.	4469	44	3	3			
DARUNTER													
02	2 - 10	1153	9172	931	6118	.	914	15	.	.			
03	10 - 20	2102	37338	2019	30384	.	2014	3	.	.			
04	20 - 30	1086	30474	1062	25307	.	1062	.	.	.			
05	30 - 40	259	10477	251	8506	.	251	.	.	.			
06	40 - 50	67	3404	61	2681	.	60	.	.	.			
07	50 UND MEHR	89	8857	71	5763	.	71	.	.	.			
DAR.:BETR. MIT UEBERWIEG.													
08	-BETR. EINKOMMEN 2)	3803	84497	3705	70729	.	3689	12	.	3			
09	-AUSSERBETR. EINK.3)	1182	14469	806	7829	.	770	32	3	.			
10	LANDW.BETR. U. FORSTBETR.	6492	140860	4529	78903	.	4477	44	3	3			

-----  
 FUSSNOTEN AM ENDE DES TABELLENTEILS



BETRIEBSSYSTEMATIK, BODENNUTZUNG UND VIEHHALTUNG 1983  
 ERGEBNISSE FUER ARBEITSMARKTREGIONEN

BETRIEBSSBEREICH			FLAECHEENNUTZUNG IN DEN BETRIEBEN 1983													
10	11	12	BETRIEBE MIT WALDFLAECHE (WF)			HAUPTNUTZUNGS- UND KULTURARTEN						ANBAUFLAECHE				
			13	14	15	16	17	18	19	20	21	22				
GARTEN-BAU	FORST-BAU	KOMBI-NA-TIONS-WEIRTSCHAFTS-BETRIEBE	INSG.	MIT 0,01	WF	INSG.	DAUER-GRUEN-LAND	ACKER-LAND	SONDER-KUL-TUREN	INSG.	KARTOF-FELN	PFLAN-ZEN	FUT-TER-FLAN-ZEN	LFD.		
ROSENHEIM 169																
61	276	154	3004	1929	17000	49130	41217	7465	178	124	114	4250	01			
7	129	62	866	755	2261	6778	6076	603	33	15	15	269	02			
-	19	34	1233	768	6007	19389	16397	2877	35	35	33	1713	03			
-	9	8	528	205	3979	13109	10800	2188	76	35	30	1336	04			
-	.	3	124	28	1373	4585	3706	860	6	6	5	511	05			
-	3	5	34	3	847	1627	1409	203	3	3	0	104	06			
-	5	9	35	3	2169	3216	2501	690	.	28	28	311	07			
33	46	46	2064	1165	11813	39718	33215	6234	107	89	79	3669	08			
26	219	106	921	757	4782	8780	7704	924	70	13	13	472	09			
61	947	176	3698	2481	30140	49691	41762	7466	180	124	114	4250	10			
MIESBACH 170																
27	201	433	1602	520	22392	34617	34288	189	31	8	4	160	01			
-	102	155	449	247	2693	3008	2968	3	7	0	0	.	02			
-	22	85	440	149	4249	6860	6825	9	.	.	.	6	03			
-	13	68	308	45	5520	7803	7726	42	14	.	.	38	04			
-	5	28	135	12	3023	4746	4693	43	.	.	.	39	05			
-	.	29	76	3	2155	3387	3362	15	.	.	.	11	06			
-	7	50	117	5	4486	8641	8567	67	.	.	.	66	07			
18	21	248	1018	210	17237	27808	27599	144	10	7	4	119	08			
8	169	183	569	306	4656	6263	6175	39	11	.	.	35	09			
27	978	443	2389	982	68545	35630	35264	189	32	8	4	160	10			
GARMISCH-PARTENK. 171																
36	218	188	2219	1598	12747	51608	49307	2130	54	58	53	1010	01			
4	100	61	425	384	1078	5120	5020	69	6	9	8	13	02			
-	20	55	758	620	3436	14194	13779	355	36	17	16	109	03			
-	5	27	563	378	3013	15300	14694	584	4	14	12	303	04			
-	3	19	224	86	2249	7950	7473	461	.	5	4	268	05			
-	.	4	85	27	849	3919	3597	210	.	.	.	118	06			
-	5	9	56	10	1850	4702	4248	437	.	10	10	200	07			
29	23	81	1477	996	8668	38955	37152	1705	31	44	41	859	08			
4	186	104	728	597	3209	11065	10699	307	22	13	12	96	09			
36	1213	207	3237	2382	61656	53942	51628	2130	54	58	53	1010	10			
KAUFBEUREN 172																
28	128	43	2486	2161	6662	49946	48015	1824	13	37	35	814	01			
3	58	26	408	390	639	4161	3995	152	5	5	5	32	02			
-	7	9	1165	1078	2444	20749	20201	510	.	11	11	183	03			
-	.	.	636	505	2179	16731	16268	432	0	6	6	234	04			
-	4	.	148	90	888	5343	4941	395	0	7	6	212	05			
-	.	.	37	23	172	1711	1556	154	-	4	4	84	06			
-	.	.	16	7	196	1082	912	168	.	4	4	66	07			
23	11	8	2047	1761	5453	44698	43077	1540	7	28	26	736	08			
4	106	34	425	392	851	4677	4446	209	4	4	3	61	09			
28	998	54	3372	2839	27736	49960	48021	1824	13	37	35	814	10			
KEMPTEN [ALLGAEU] 173																
38	364	85	4296	3732	11790	84322	84031	177	21	.	.	118	01			
5	178	39	850	810	1356	7246	7208	18	3	0	0	5	02			
-	67	16	1923	1762	4400	31534	31473	14	12	0	0	9	03			
-	15	9	1025	815	3575	25899	25836	35	.	0	0	34	04			
-	5	3	243	161	1134	8779	8750	23	0	-	-	17	05			
-	5	.	61	34	383	2940	2925	14	-	-	-	14	06			
-	12	6	68	34	710	7628	7571	54	-	0	0	36	07			
29	36	33	3458	2989	9345	72237	71977	170	19	.	.	113	08			
8	317	51	825	735	2326	10845	10820	7	.	-	-	5	09			
38	1822	103	5780	4883	42792	84416	84116	177	21	.	.	118	10			



BETRIEBSSYSTEMATIK, BODENNUTZUNG UND VIEHHALTUNG 1983  
 ERGEBNISSE FUER ARBEITSMARKTREGIONEN

MIT VIEHHALTUNG 1983				MIT SCHWEINEN																	
MIT ... MILCHKUEHEN				MIT MASTSCHWEINEN										MIT LEGEHENNEN							
				DAVON										MIT							
				BETRIEBE MIT ... MASTSCHWEINEN										ZUCHTSAUEN		INSG.	MIT	LFD.			
6	10	20	UND	INSG.	1	50	200	UND	MEHR	TIERE	BETR.	TIERE	BETR.	TIERE	BETR.	INSG.	1	99	TIERE	NR.	
9	19	MEHR	TIERE	1	1	199	MEHR	TIERE	1	1	1	1	1	1	1	1	1	1	1	1	1
BETRIEBE				BETRIEBE										BETR.		TIERE	BETR.	TIERE	BETR.	TIERE	BETR.
34	35	36	37	38	39	40 A	40 B	41	42	43	44	45	46	1	1	1	1	1	1	1	1
																				ROSENHEIM 169	
352	1056	1061	47682	646	636	5	3	3459	41	360	1474	1465	29879	01							
286	271	3	6428	136	135	.	.	343	6	27	445	444	7626	02							
51	668	474	21953	306	303	.	.	1410	19	63	644	642	11810	03							
4	77	451	14190	132	132	.	.	295	8	29	271	270	5353	04							
3	18	101	3587	39	39	.	.	152	.	5	53	52	1157	05							
3	11	16	717	9	9	.	.	28	.	.	13	11	1876	06							
3	11	16	744	12	9	.	.	1107	.	219	6	6	122	07							
132	853	1034	41968	512	508	3	.	1954	32	88	1079	1075	21302	08							
220	203	26	5598	130	129	.	.	404	7	53	395	390	8577	09							
352	1056	1061	47682	648	640	5	3	3463	41	360	1488	1479	30090	10							
																				MIESBACH 170	
228	588	333	19602	147	146	.	.	648	11	25	251	248	4658	01							
123	25	.	1839	17	17	.	.	26	.	.	62	62	665	02							
83	276	36	5324	47	47	.	.	171	3	4	68	68	791	03							
10	161	125	5595	37	37	.	.	116	4	16	56	55	871	04							
5	47	79	2875	19	19	.	.	37	.	3	24	24	449	05							
.	25	42	1492	12	12	.	.	30	.	.	13	12	256	06							
5	54	51	2453	13	12	.	.	254	.	.	21	20	1523	07							
118	528	323	16821	112	111	.	.	514	9	22	181	181	2179	08							
110	60	7	2508	33	33	.	.	128	.	3	67	66	2109	09							
228	589	333	19626	149	148	.	.	651	11	25	255	252	4688	10							
																				GARMISCH-PARTENK. 171	
331	831	863	40408	470	464	5	.	1665	21	205	927	920	89335	01							
150	79	.	2850	53	52	.	.	255	.	48	166	164	4985	02							
161	535	141	12187	140	138	.	.	391	4	19	344	343	6118	03							
18	184	397	13536	153	152	.	.	429	10	106	244	243	3662	04							
.	26	197	6670	83	83	.	.	146	.	12	100	100	1620	05							
.	3	81	2958	24	24	.	.	63	.	18	35	35	581	06							
.	.	47	2112	9	8	.	.	303	.	.	17	16	803	07							
105	646	832	34507	364	362	.	.	873	16	144	683	680	14293	08							
226	185	26	5559	106	102	3	.	792	4	59	241	240	4442	09							
331	832	863	40436	475	469	5	.	1681	21	205	948	941	89645	10							
																				KAUFBEUREN 172	
222	1040	1329	55336	675	653	19	3	5944	178	989	1190	1183	26925	01							
162	194	3	4010	96	92	4	.	826	23	115	176	176	2579	02							
55	742	537	24531	345	339	5	.	2267	94	473	592	590	10587	03							
.	95	593	18611	172	170	.	.	802	42	260	320	318	5514	04							
.	5	145	5604	31	26	4	.	767	7	48	70	70	1407	05							
.	.	35	1594	9	8	.	.	121	4	64	18	16	6529	06							
.	.	16	890	6	4	.	.	386	.	10	3	.	147	07							
95	896	1302	51531	570	556	12	.	4329	155	898	1046	1040	24528	08							
127	144	24	3689	101	95	5	.	1428	22	86	142	142	2282	09							
222	1040	1329	55350	684	662	19	3	5990	179	992	1202	1195	27075	10							
																				KEMPTEN [ALLGAEU] 173	
471	1632	1817	79660	946	918	24	6	8934	314	1336	1297	1288	27219	01							
280	295	10	6859	179	175	.	.	1835	48	214	248	246	4126	02							
147	1021	774	35604	431	419	10	.	3085	142	592	617	613	16098	03							
26	235	786	27207	234	229	5	.	1595	84	302	319	317	5030	04							
9	44	186	7065	48	46	.	.	373	18	63	58	58	856	05							
3	16	39	1787	8	7	.	.	347	3	4	14	14	199	06							
5	19	22	1035	15	15	.	.	120	7	20	8	8	119	07							
288	1499	1785	74871	785	763	19	3	6451	276	1143	1128	1121	24383	08							
183	132	30	4647	162	154	5	3	2478	36	193	167	165	2782	09							
472	1632	1817	79686	955	925	24	6	8974	317	1339	1314	1305	27582	10							

BETRIEBSSYSTEMATIK, BODENNUTZUNG UND VIEHHALTUNG 1983  
 ERGEBNISSE FUER ARBEITSMARKTREGIONEN

		BETRIEBSSYSTEMATIK 1983								
		DAVON BETRIEBSFORM								
		BETRIEBE	BETRIEBS-		MARKT-	FUTTER-	VERED-	DAUER-	LANDW.	
		1983	BEREICH		FRUCHT-	BAU-	LUNGS-	KULTUR-	GE-	
LF.	BETRIEBE	INSGESAMT	LANDWIRTSCHAFT	BE-	BE-	BE-	BE-	BE-	MISCHT-	
NR.	GENUTZTE	FLAECHE	TRIEBE	FLAECHE	TRIEBE	FLAECHE	TRIEBE	FLAECHE	TRIEBE	
	VON ... BIS	UNTER ... HA	BE- TRIEBS-	BE- LF-	BE- LF-	BE- LF-	BE- LF-	BE- LF-	BE- LF-	
			HA	TRIEBE	HA	TRIEBE	HA	TRIEBE	HA	
			1	2	3	4	5	6	7	

174 LINDAU										
01	LANDW. BETRIEBE	1691	24576	1500	19301	.	1304	28	159	7
	DARUNTER									
02	2 - 10	583	4451	497	3196	.	370	11	110	5
03	10 - 20	716	12524	697	10137	-	678	3	14	.
04	20 - 30	175	5031	172	4113	-	171	.	.	.
05	30 - 40	39	1600	36	1230	-	36	.	.	.
06	40 - 50	9	439	9	397	-	9	.	.	.
07	50 UND MEHR	.	141	.	137	-	.	.	.	.
	DAR.:BETR. MIT UEBERWIEG.									
08	-BETR. EINKOMMEN 2)	1218	20900	1175	17303	.	1063	6	99	5
09	-AUSSERBETR. EINK.3)	461	3498	320	1927	-	237	22	59	.
10	LANDW.BETR. U. FORSTBETR.	2181	27121	1501	19301	.	1305	28	159	7

175 WANGEN										
01	LANDW. BETRIEBE	2915	56616	2784	46423	20	2683	62	8	11
	DARUNTER									
02	2 - 10	714	5481	652	4229	9	621	19	3	.
03	10 - 20	1142	20082	1132	17151	4	1114	8	.	5
04	20 - 30	653	18167	647	15674	-	644	.	.	.
05	30 - 40	172	6713	171	5733	.	169	.	.	.
06	40 - 50	59	2965	57	2502	-	55	.	.	.
07	50 UND MEHR	16	2838	15	1017	-	14	.	.	.
	DAR.:BETR. MIT UEBERWIEG.									
08	-BETR. EINKOMMEN 2)	2251	51301	2223	42572	9	2185	20	.	7
09	-AUSSERBETR. EINK.3)	650	5074	554	3773	11	491	42	6	4
10	LANDW.BETR. U. FORSTBETR.	3313	71529	2786	46423	20	2685	62	8	11

176 BODENSEE										
01	LANDW. BETRIEBE	4992	73729	4718	62572	311	3104	126	944	233
	DARUNTER									
02	2 - 10	1885	13043	1781	10540	159	1017	37	485	83
03	10 - 20	1494	24648	1485	21360	57	1120	16	201	91
04	20 - 30	664	18189	658	15761	12	540	14	60	32
05	30 - 40	221	8656	220	7536	12	194	.	3	9
06	40 - 50	66	3442	65	2908	9	46	3	.	6
07	50 UND MEHR	54	4479	52	3953	16	28	.	.	6
	DAR.:BETR. MIT UEBERWIEG.									
08	-BETR. EINKOMMEN 2)	3034	59564	2945	51469	81	2148	44	512	160
09	-AUSSERBETR. EINK.3)	1917	12311	1740	9776	227	938	80	425	70
10	LANDW.BETR. U. FORSTBETR.	5348	97763	4719	62572	311	3105	126	944	233

177 KONSTANZ										
01	LANDW. BETRIEBE	3013	41100	2626	36226	749	1303	56	241	277
	DARUNTER									
02	2 - 10	1048	6726	976	5493	385	396	19	72	104
03	10 - 20	623	9791	615	8811	116	382	8	21	88
04	20 - 30	339	9208	337	8171	38	240	7	8	44
05	30 - 40	161	6014	161	5565	25	113	5	.	18
06	40 - 50	81	3842	81	3577	15	52	3	.	11
07	50 UND MEHR	58	4327	58	4129	17	38	.	.	.
	DAR.:BETR. MIT UEBERWIEG.									
08	-BETR. EINKOMMEN 2)	1305	27817	1093	25118	165	708	28	40	152
09	-AUSSERBETR. EINK.3)	1666	12464	1503	10632	579	580	28	192	124
10	LANDW.BETR. U. FORSTBETR.	3281	62516	2626	36226	749	1303	56	241	277

178 WALDSHUT										
01	LANDW. BETRIEBE	3489	53559	2779	37533	221	2271	43	78	166
	DARUNTER									
02	2 - 10	1718	14248	1337	7461	104	1136	15	22	60
03	10 - 20	736	14045	654	9239	38	556	9	4	47
04	20 - 30	315	9309	299	7308	12	260	.	.	23
05	30 - 40	129	5071	129	4416	10	107	.	.	9
06	40 - 50	63	3113	63	2791	7	44	.	.	10
07	50 UND MEHR	48	6378	47	6000	6	38	.	.	3
	DAR.:BETR. MIT UEBERWIEG.									
08	-BETR. EINKOMMEN 2)	851	24189	770	18750	44	640	11	14	61
09	-AUSSERBETR. EINK.3)	2594	24871	1972	14521	176	1598	32	62	104
10	LANDW.BETR. U. FORSTBETR.	4648	95524	2782	37533	221	2274	43	78	166

-----  
 FUSSNOTEN AM ENDE DES TABELLENTEILS

BETRIEBSSYSTEMATIK, BODENNUTZUNG UND VIEHHALTUNG 1983  
 ERGEBNISSE FUER ARBEITSMARKTREGIONEN

BETRIEBSBEREICH			FLAECHENNUTZUNG IN DEN BETRIEBEN 1983										ANBAUFLAECHE			
GARTEN- BAU	FORST- WIRTSCHAFT	KOMBINATIONEN- BETRIEBE	BETRIEBE MIT WALDFLAECHE (WF)		HAUPTNUTZUNGS- UND KULTURARTEN						HACKFRUECHTE		FUT- TER- PFLAN- ZEN	LFD. NR.		
			INSG.	MIT 0,01 4,99 HA WF	WF	INSG.	LF	DAUER- GRUEN- LAND	ACKER- LAND	SONDER- KUL- TUREN	INSG.	KARTOF- FELN				
10	11	12	13	14	15	16	17	18	19	20	21	22				
													LINDAU 174			
30	118	43	1534	1373	3485	20214	19208	178	809	5	5	108	01			
-	60	26	518	501	646	3608	3039	38	526	4	4	12	02			
.	9	8	696	623	1747	10384	10100	73	206	.	.	61	03			
.	.	.	169	122	689	4181	4125	18	35	.	.	17	04			
-	.	.	37	20	236	1324	1311	4	8	-	-	4	05			
-	-	-	7	5	33	397	367	30	-	-	-	14	06			
-	-	-	.	.	3	137	137	-	-	-	-	-	07			
22	11	10	1147	1015	2764	17497	16686	133	665	5	5	83	08			
6	102	33	380	355	673	2602	2417	44	135	.	0	25	09			
30	600	50	2024	1767	5785	20220	19212	178	809	5	5	108	10			
													WANGEN 175			
15	75	41	2206	1941	7009	47343	44263	2892	132	144	57	1438	01			
.	37	23	415	403	618	4524	4320	175	22	18	13	51	02			
.	7	3	942	869	1952	17286	16702	556	8	41	21	207	03			
.	.	3	562	466	1766	15805	14790	956	43	45	17	523	04			
-	.	.	151	97	697	5764	5206	552	3	19	3	323	05			
.	.	.	53	33	273	2591	2074	479	35	20	4	250	06			
-	.	.	9	.	1578	1196	1015	163	16	.	0	85	07			
10	10	8	1848	1601	6381	43011	40208	2669	92	127	47	1367	08			
4	61	31	343	335	562	4191	3925	216	39	16	10	71	09			
15	464	48	2604	2225	20365	47407	44324	2892	133	144	57	1439	10			
													BODENSEE 176			
89	90	95	3069	2772	6651	63650	37062	21231	6280	656	299	6537	01			
16	43	43	952	929	1277	10971	6631	2553	2040	192	111	401	02			
.	3	4	1076	1001	2177	21483	13636	5824	2488	233	107	1784	03			
3	.	3	551	459	1596	15905	9463	5438	1228	105	43	2097	04			
-	-	.	181	125	744	7573	4261	3163	154	63	17	1222	05			
-	-	.	54	23	365	2948	1427	1489	27	26	6	432	06			
.	-	.	38	23	221	4100	1258	2664	174	28	6	597	07			
65	6	18	2211	1952	5297	51918	30556	17159	5092	484	206	5731	08			
22	80	75	840	812	1151	10378	5911	3430	1075	153	85	585	09			
89	432	108	3425	3030	28290	63841	37243	21232	6281	656	299	6537	10			
													KONSTANZ 177			
277	40	70	1348	1280	2152	36957	15500	20178	1161	694	398	3727	01			
31	16	25	468	462	425	5744	2550	2896	252	201	135	218	02			
.	.	5	340	329	442	8927	3999	4527	383	187	104	693	03			
.	.	.	208	183	665	8227	3629	4346	239	127	67	1062	04			
-	-	.	93	82	239	5565	2241	3234	70	74	34	763	05			
-	-	.	47	40	137	3577	1496	2040	35	44	29	497	06			
-	-	.	31	27	85	4129	1297	2737	89	35	6	485	07			
195	.	16	614	567	1163	25561	10678	14105	732	427	222	3064	08			
76	34	53	721	702	787	10892	4650	5827	370	259	172	640	09			
277	297	81	1616	1455	22860	37005	15537	20181	1166	694	399	3728	10			
													WALDSHUT 178			
34	299	377	2807	2214	10495	41261	27753	13174	253	516	422	3746	01			
7	141	233	1365	1124	4187	9289	7364	1815	74	182	159	371	02			
.	8	73	626	444	3220	10414	7010	3312	75	141	114	915	03			
-	.	15	285	203	1421	7677	4471	3164	33	77	58	997	04			
-	-	.	114	81	546	4416	2341	2047	24	51	36	699	05			
-	-	.	58	39	255	2791	1270	1514	4	43	38	426	06			
-	-	.	29	17	209	6060	4809	1243	3	9	6	330	07			
22	4	55	771	549	4011	19578	10403	9002	148	259	197	2679	08			
12	291	319	2026	1660	6427	17335	13200	3985	101	256	224	998	09			
34	1424	408	3966	3067	51472	41414	27887	13177	255	518	424	3746	10			

BETRIEBSSYSTEMATIK, BODENNUTZUNG UND VIEHHALTUNG 1983  
ERGEBNISSE FUER ARBEITSMARKTREGIONEN

LFD. NR.	BETRIEBE --- LANDW. GENUTZTE FLAECHE VON ... BIS UNTER ... HA	FLAECHEENNUTZUNG IN DEN BETRIEBEN 1983										BETRIEBE		
		ANBAUFLAECHE										DARUNTER		
		INSG.	WEI- ZEN	ROG- GEN U. W.- MENG- GETR.	GER- STE	HAFER	MJESE	WAECH- SE	FELD- TEN-	GAR- RINDVIEH	INSGESAMT	INSG.	TIERE	BETRIEBE
		23	24	25	26	27	28	29	30	31	32	33		
174	LINDAU													
01	LANDW. BETRIEBE	17	6	-	6	4	16	25	1324	36635	1249	76		
	DARUNTER													
02	2 - 10	-	-	-	-	-	10	9	394	5255	344	63		
03	10 - 20	-	-	-	-	-	3	3	694	20582	677	4		
04	20 - 30	-	-	-	-	-	-	0	172	7852	170	.		
05	30 - 40	-	-	-	-	-	-	-	36	2128	36	-		
06	40 - 50	16	6	-	6	4	-	9	9	657	8	-		
07	50 UND MEHR	-	-	-	-	-	-	-	.	69	.	-		
	DAR.:BETR. MIT UEBERWIEG. -BETR. EINKOMMEN 2)	3	.	-	-	-	15	21	1093	33255	1071	20		
09	-AUSSERBETR. EINK.3)	14	4	-	6	4	.	3	229	3254	176	56		
10	LANDW.BETR. U. FORSTBETR.	17	6	-	6	4	16	25	1327	36644	1250	77		
175	WÄNGEN													
01	LANDW. BETRIEBE	1263	370	19	280	454	18	11	2660	106291	2535	120		
	DARUNTER													
02	2 - 10	94	31	0	12	38	7	.	600	8879	537	78		
03	10 - 20	299	91	4	64	118	4	-	1123	38991	1091	9		
04	20 - 30	379	102	5	73	148	5	.	647	37354	635	.		
05	30 - 40	207	53	5	49	73	-	-	169	13627	166	.		
06	40 - 50	202	71	3	59	48	-	3	57	5377	57	-		
07	50 UND MEHR	77	21	.	22	27	-	-	13	1659	13	.		
	DAR.:BETR. MIT UEBERWIEG. -BETR. EINKOMMEN 2)	1135	332	19	248	405	18	7	2202	98877	2152	24		
09	-AUSSERBETR. EINK.3)	125	37	-	31	47	0	0	455	7253	380	96		
10	LANDW.BETR. U. FORSTBETR.	1263	370	19	280	454	18	11	2667	106329	2539	123		
176	BODENSEE													
01	LANDW. BETRIEBE	12047	4325	378	3216	2571	157	77	3486	107428	3138	410		
	DARUNTER													
02	2 - 10	1555	543	61	370	310	34	33	1149	13456	986	290		
03	10 - 20	3171	1057	117	799	744	31	7	1336	37322	1239	49		
04	20 - 30	2852	963	85	753	649	25	3	609	31348	580	13		
05	30 - 40	1767	617	22	514	384	.	-	204	15043	189	.		
06	40 - 50	934	384	27	253	179	.	-	60	4770	52	.		
07	50 UND MEHR	1720	740	66	518	291	57	11	42	4938	29	.		
	DAR.:BETR. MIT UEBERWIEG. -BETR. EINKOMMEN 2)	9254	3319	267	2482	1995	143	52	2533	93533	2366	115		
09	-AUSSERBETR. EINK.3)	2410	852	105	627	497	13	22	938	11937	762	294		
10	LANDW.BETR. U. FORSTBETR.	12047	4325	378	3216	2571	158	77	3492	107441	3141	413		
177	KONSTANZ													
01	LANDW. BETRIEBE	14593	5589	163	5312	1407	101	262	1627	43415	1402	503		
	DARUNTER													
02	2 - 10	2276	834	31	863	236	60	59	516	4084	418	329		
03	10 - 20	3476	1294	35	1305	380	17	0	510	10455	457	118		
04	20 - 30	3016	1156	40	1086	313	7	.	309	11900	278	21		
05	30 - 40	2261	885	22	818	208	-	-	136	7533	128	3		
06	40 - 50	1394	543	16	482	166	.	-	67	4825	60	4		
07	50 UND MEHR	2032	820	19	706	92	0	-	51	4009	39	7		
	DAR.:BETR. MIT UEBERWIEG. -BETR. EINKOMMEN 2)	9800	3800	108	3522	995	85	219	922	34935	839	133		
09	-AUSSERBETR. EINK.3)	4608	1730	48	1721	401	15	41	694	8260	559	369		
10	LANDW.BETR. U. FORSTBETR.	14593	5589	164	5312	1407	101	262	1628	43419	1402	503		
178	WALDSHUT													
01	LANDW. BETRIEBE	8077	2606	131	3748	1235	9	16	2652	47853	2357	1385		
	DARUNTER													
02	2 - 10	1195	367	30	536	200	4	3	1356	10637	1207	1030		
03	10 - 20	2096	640	34	983	360	4	.	681	12533	614	242		
04	20 - 30	1892	579	37	902	312	0	-	303	10897	278	38		
05	30 - 40	1183	398	10	554	158	-	-	124	6776	114	8		
06	40 - 50	897	309	8	421	101	-	-	60	3777	51	3		
07	50 UND MEHR	766	299	10	327	101	.	3	40	2841	27	.		
	DAR.:BETR. MIT UEBERWIEG. -BETR. EINKOMMEN 2)	5439	1839	73	2484	816	5	9	782	28583	729	124		
09	-AUSSERBETR. EINK.3)	2535	736	57	1218	405	3	4	1849	18615	1624	1260		
10	LANDW.BETR. U. FORSTBETR.	8077	2608	131	3748	1235	9	16	2670	47904	2366	1394		

-----  
FUSSNOTEN AM ENDE DES TABELLENTEILS



BETRIEBSSYSTEMATIK, BODENNUTZUNG UND VIEHHALTUNG 1983  
 ERGEBNISSE FUER ARBEITSMARKTREGIONEN

		BETRIEBSSYSTEMATIK 1983								
		DAVON BETRIEBSFORM								
	BETRIEBE	BETRIEBE	BETRIEBSS-	MARKT-	FUTTER-	VERED-	DAUER-	LANDW.		
LFD.	GENUTZTE	INSGESAMT	BEREICH	FRUCHT-	BAU-	LUNGS-	KULTUR-	GE-		
NR.	FLAECHE		LANDWIRTSCHAFT	BE-	BE-	BE-	BE-	MISCHT-		
	VON ... BIS	BE-	BE-	LF				BE-		
	UNTER ... HA	TRIEBS-	TRIEBE	HA				TRIEBE		
		1	2	3	4	5	6	7	8	9

179 HOCHRHEIN

01	LANDW. BETRIEBE	2394	26622	1890	18153	179	1172	28	313	198
	DARUNTER									
02	2 - 10	1259	9991	977	5250	96	678	11	113	79
03	10 - 20	396	7302	359	5164	20	244	7	22	66
04	20 - 30	153	4123	146	3546	10	99	.	3	34
05	30 - 40	53	1963	53	1814	.	44	.	.	4
06	40 - 50	23	1136	23	1036	.	16	.	.	.
07	50 UND MEHR	14	997	14	964	.	12	.	.	.
	DAR.: BETR. MIT UEBERWIEG.									
08	-BETR. EINKOMMEN 2)	634	13138	554	10708	29	337	16	68	104
09	-AUSSERBETR. EINK. 3)	1730	13071	1317	7230	149	821	12	241	94
10	LANDW. BETR. U. FORSTBETR.	3355	44165	1890	18153	179	1172	28	313	198

180 BERLIN (WEST)

01	LANDW. BETRIEBE	264	1769	94	1013	35	31	25	.	3
	DARUNTER									
02	2 - 10	65	405	32	146	13	14	3	.	.
03	10 - 20	12	178	8	115	3	4	.	.	.
04	20 - 30	13	472	10	257	7	.	.	.	.
05	30 - 40	4	148	3	103	.	.	.	.	.
06	40 - 50	4	173	4	172	.	.	.	.	.
07	50 UND MEHR	3	207	3	201	.	.	.	.	.
	DAR.: BETR. MIT UEBERWIEG.									
08	-BETR. EINKOMMEN 2)	178	1106	52	716	18	13	19	.	.
09	-AUSSERBETR. EINK. 3)	47	315	32	264	16	12	4	.	.
10	LANDW. BETR. U. FORSTBETR.	266	9081	94	1013	35	31	25	.	3



BETRIEBSSYSTEMATIK, BODENNUTZUNG UND VIEHHALTUNG 1983  
 ERGEBNISSE FUER ARBEITSMARKTREGIONEN

BETRIEBSSYSTEMATIK													FLAECHEENNUTZUNG IN DEN BETRIEBEN 1983									
BETRIEBSSBEREICH					BETRIEBE MIT WALDFLAECHE (WF)			HAUPTNUTZUNGS- UND KULTURARTEN						ANBAUFLAECHE								
GARTEN-BAU					INSG.			INSG.		INSG.		INSG.		INSG.								
KOMBINATIONEN					MIT 0,01			LF DAUERGRUENLAND		ACKERLAND		KULTUREN		KARTOFFELN								
BETRIEBE					HA			WF		LAND		TUREN		FELDEN								
10	11	12	13	14	15	16	17	18	19	20	21	22										
													HOCHRHEIN 179									
61	145	298	1958	1665	5551	20240	11725	7687	759	379	271	1721	01									
12	72	198	1080	923	3006	6537	4520	1735	246	163	137	187	02									
.	.	36	361	268	1548	5634	3125	2278	218	105	78	479	03									
.	.	4	132	110	389	3662	1685	1831	142	54	28	552	04									
.	.	.	49	41	123	1814	999	785	28	13	8	239	05									
.	.	.	17	13	52	1036	582	442	10	3	3	118	06									
.	.	.	9	8	17	964	489	472	4	21	.	134	07									
42	6	32	516	422	1714	11161	5313	5326	498	189	108	1399	08									
15	134	264	1432	1235	3783	8843	6225	2333	243	189	161	318	09									
61	1076	328	2919	2430	22565	20292	11758	7690	762	381	273	1722	10									
													BERLIN (WEST) 180									
162	.	6	9	5	39	1415	288	957	160	35	17	89	01									
29	.	4	3	.	16	293	65	153	68	21	4	15	02									
3	.	.	.	.	.	163	23	103	35	.	.	27	03									
.	.	.	.	.	9	339	105	188	46	8	7	6	04									
.	.	.	.	.	3	140	17	123	.	.	.	11	05									
.	.	.	.	.	.	172	55	117	.	.	.	16	06									
.	.	.	.	.	.	201	11	191	.	.	.	11	07									
124	.	.	3	.	9	973	157	701	113	25	12	51	08									
11	.	3	.	.	6	290	95	194	.	7	3	19	09									
162	6	6	13	5	7208	1415	288	957	160	35	17	89	10									

BETRIEBSSYSTEMATIK, BODENNUTZUNG UND VIEHHALTUNG 1983  
 ERGEBNISSE FUER ARBEITSMARKTREGIONEN

		FLAECHEENNUTZUNG IN DEN BETRIEBEN 1983											BETRIEBE					
		ANBAUFLAECHE											DARUNTER					
		GETREIDE											MIT					
		DARUNTER											RINDVIEH					
LFD.	BETRIEBE	INSG.	WEI-	GEN	ROG-	GER-	FELD-	GE-	GE-	INSGESAMT								
NR.	FLAECHE	ZEN	U. W.	STE	HAFER	MUESE	WAECH-	SE			INSG.							
	VON ... BIS		MENG-															
	UNTER ... HA		GETR.															
		FLAECHE											BETR.		TIEPE		BETRIEBE	
		HA																
		23	24	25	26	27	28	29	30	31	32	33						

179 HOCHRHEIN												
01	LANDW. BETRIEBE	5380	2152	174	1452	648	61	40	1491	24378	1277	773
DARUNTER												
02	2 - 10	1309	458	65	394	180	30	16	879	6370	726	644
03	10 - 20	1650	656	59	426	196	9	5	341	7037	316	84
04	20 - 30	1194	531	28	299	134	8	.	132	5282	123	6
05	30 - 40	512	235	3	136	62	0	-	48	2749	46	-
06	40 - 50	320	102	14	89	43	.	-	20	1341	19	.
07	50 UND MEHR	317	130	4	87	24	.	-	11	1340	8	-
DAR. : BETR. MIT UEBERWIEG.												
08	-BETR. EINKOMMEN 2)	3598	1539	76	907	390	45	27	467	15470	439	88
09	-AUSSERBETR. EINK.3)	1766	609	98	538	253	11	12	1018	8825	836	685
10	LANDW. BETR. U. FORSTBETR.	5381	2152	174	1452	649	61	41	1496	24392	1278	774

180 BERLIN (WEST)												
01	LANDW. BETRIEBE	603	10	551	24	14	48	149	25	593	18	9
DARUNTER												
02	2 - 10	44	.	36	.	.	17	49	9	186	6	3
03	10 - 20	57	.	52	6	.	14	.	5	118	4	.
04	20 - 30	166	3	158	3	-	-	-	6	92	5	4
05	30 - 40	78	.	71	-	6	-	29	-	-	-	-
06	40 - 50	101	.	92	3	5	-	-	.	55	.	-
07	50 UND MEHR	154	4	140	10	-	10	-	-	-	-	-
DAR. : BETR. MIT UEBERWIEG.												
08	-BETR. EINKOMMEN 2)	449	8	412	18	8	41	112	15	335	11	5
09	-AUSSERBETR. EINK.3)	147	.	136	4	5	5	8	4	13	3	3
10	LANDW. BETR. U. FORSTBETR.	603	10	551	24	14	48	149	25	593	18	9

BETRIEBSSYSTEMATIK, BODENNUTZUNG UND VIEHHALTUNG 1983  
 ERGEBNISSE FUER ARBEITSMARKTREGIONEN

MIT VIEHHALTUNG 1983																
MIT ... MILCHKUEHEN			MIT SCHWEINEN										MIT LEGEHENNEN			
			MIT MASTSCHWEINEN							MIT LEGEHENNEN						
			DAVON							MIT						
			BETRIEBE MIT ... MASTSCHWEINEN							ZUCHTSAUEN			INSG.	MIT	TIERE	LFD.
			INSG.							INSG.			INSG.	INSG.	INSG.	INSG.
			TIERE							TIERE			TIERE	TIERE	TIERE	TIERE
			BETRIEBE							BETR.			BETRIEBE	BETRIEBE	BETRIEBE	BETRIEBE
34	35	36	37	38	39	40 A	40 B	41	42	43	44	45	46			

221	181	102	8996	1204	1175	25	4	9325	80	1006	916	670	HOCHRHEIN 179	65315	01
73	9	-	2240	669	667	.	-	2251	25	111	476	465	13970	02	
130	94	8	2577	284	273	10	.	2788	26	336	215	195	34246	03	
15	65	37	1979	109	100	9	-	2073	18	351	76	72	3154	04	
.	10	35	1230	29	27	-	.	1005	4	93	16	15	1588	05	
.	3	14	541	13	11	.	.	589	4	83	5	.	476	06	
.	-	8	355	11	9	.	-	301	.	30	4	3	1626	07	
105	148	98	5990	394	368	22	4	6562	51	879	291	254	51475	08	
116	31	4	2981	808	805	3	-	2728	27	124	624	615	13750	09	
221	181	102	8997	1213	1184	25	4	9342	80	1006	945	899	65593	10	
.	.	6	305	32	21	8	3	2181	8	143	50	25	BERLIN (WEST) 180	82538	01
-	.	.	106	11	7	3	.	753	.	52	19	12	10869	02	
.	-	.	43	4	4	-	-	69	-	-	6	4	366	03	
-	-	.	52	4	.	.	-	221	-	-	4	3	2230	04	
-	-	-	-	.	.	-	-	4	-	-	.	-	4800	05	
-	-	.	49	.	-	-	-	178	-	-	.	-	4527	06	
-	-	-	-	.	-	-	.	319	.	47	.	-	7500	07	
.	.	3	186	21	12	6	3	1789	3	80	30	11	79576	08	
-	-	-	6	5	5	-	-	83	.	.	15	13	1343	09	
.	.	6	305	32	21	8	3	2181	8	143	50	25	82538	10	

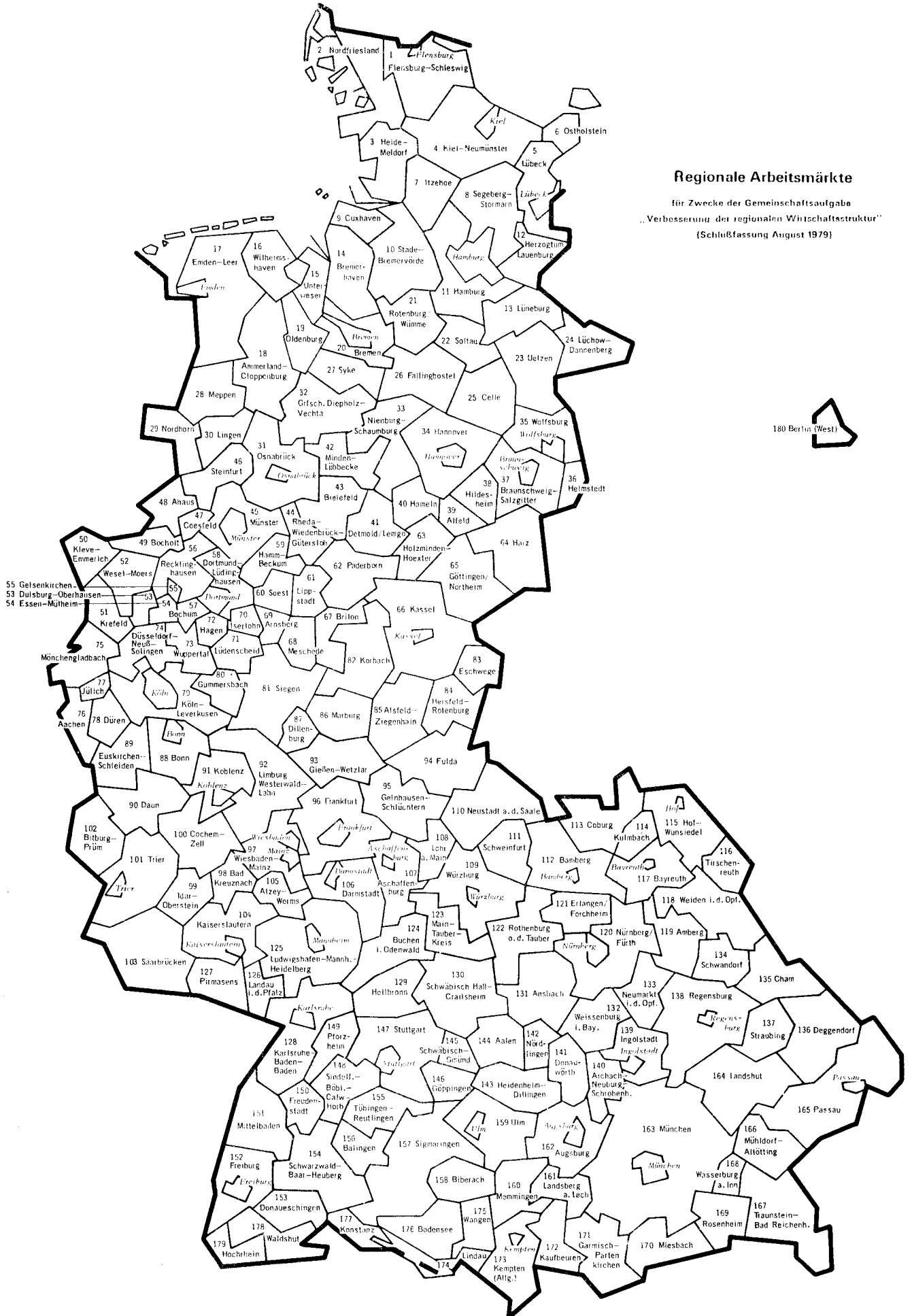
Fußnoten zu der Tabelle mit Ergebnissen über  
Betriebssystematik, Bodennutzung und Vieh-  
haltung 1983:

- 1) Einschließlich Kombinierte Verbundbetriebe.
- 2) Betriebe, deren Inhaber natürliche Personen sind und in denen das betriebliche Einkommen größer ist als das außerbetriebliche Einkommen des Betriebsinhabers und/oder seines Ehegatten (einschl. Betriebe ohne außerbetriebliches Einkommen des Betriebsinhabers und seines Ehegatten).
- 3) Betriebe, deren Inhaber natürliche Personen sind und in denen das betriebliche Einkommen kleiner ist als das außerbetriebliche Einkommen des Betriebsinhabers und/oder seines Ehegatten.

A n h a n g

## Regionale Arbeitsmärkte

für Zwecke der Gemeinschaftsaufgabe  
 „Verbesserung der regionalen Wirtschaftsstruktur“  
 (Schlußfassung August 1979)



Arbeitsmarktregionen (AMR), Landkreise (LK) und kreisfreie Städte (KS)<sup>1)</sup>

- Gebietsstand 1979 -

\* Landkreis gehört zu zwei oder mehr Arbeitsmarktregionen

AMR 001 Flensburg-Schleswig

KS Flensburg  
LK Nordfriesland \*  
LK Schleswig-Flensburg \*  
LK Rendsburg-Eckernförde \*

AMR 002 Nordfriesland

LK Nordfriesland \*  
LK Schleswig-Flensburg \*

AMR 003 Heide-Meldorf

LK Dithmarschen  
LK Pinneberg \*  
LK Steinburg \*

AMR 004 Kiel-Neumünster

KS Kiel  
KS Neumünster  
LK Plön  
LK Rendsburg-Eckernförde \*  
LK Schleswig-Flensburg \*  
LK Steinburg \*

AMR 005 Lübeck

KS Lübeck  
LK Herzogtum Lauenburg \*  
LK Ostholstein \*  
LK Segeberg \*  
LK Stormarn \*

AMR 006 Ostholstein

LK Ostholstein \*

AMR 007 Itzehoe

LK Steinburg \*  
LK Rendsburg-Eckernförde \*  
LK Segeberg \*

AMR 008 Segeberg-Stormarn

LK Segeberg \*  
LK Stormarn \*

AMR 009 Cuxhaven

LK Cuxhaven \*

AMR 010 Stade-Bremervörde

LK Cuxhaven \*  
LK Rotenburg (Wümme) \*  
LK Stade \*

AMR 011 Hamburg

Freie und Hansestadt Hamburg  
LK Harburg \*  
LK Stade \*  
LK Pinneberg \*

AMR 012 Herzogtum Lauenburg

LK Herzogtum Lauenburg \*

AMR 013 Lüneburg

LK Harburg \*  
LK Lüneburg  
LK Uelzen \*

AMR 014 Bremerhaven

KS Bremerhaven  
LK Cuxhaven \*  
LK Osterholz \*

AMR 015 Unterweser

LK Wesermarsch \*

AMR 016 Wilhelmshaven

KS Wilhelmshaven  
LK Friesland  
LK Wittmund \*

AMR 017 Emden-Leer

KS Emden  
LK Aurich  
LK Emsland \*  
LK Leer  
LK Wittmund \*

AMR 018 Ammerland-Cloppenburg

LK Ammerland \*  
LK Cloppenburg  
LK Emsland \*  
LK Osnabrück \*

AMR 019 Oldenburg

KS Oldenburg  
LK Ammerland \*  
LK Oldenburg \*

AMR 020 Bremen

KS Bremen  
KS Delmenhorst  
LK Diepholz \*  
LK Osterholz \*  
LK Verden \*  
LK Oldenburg \*  
LK Wesermarsch \*

AMR 021 Rotenburg (Wümme)

LK Rotenburg (Wümme) \*

AMR 022 Soltau

LK Soltau-Fallingbostal \*

AMR 023 Uelzen

LK Gifhorn \*  
LK Uelzen \*

AMR 024 Lüchow-Dannenberg

LK Lüchow-Dannenberg

AMR 025 Celle

LK Celle

AMR 026 Fallingbostal

LK Nienburg (Weser) \*  
LK Rotenburg (Wümme) \*  
LK Soltau-Fallingbostal \*  
LK Verden \*

1) Quelle: Klemmer, P.; Schrupf, H.: Regionale Arbeitsmärkte (gemeindescharf abgegrenzt) und Diagnoseeinheiten (Kreisaggregate) für die Zwecke der Gemeinschaftsaufgabe "Verbesserung der regionalen Wirtschaftsstruktur"; Gebietsstand 1979. Diskussionspapier, Heft 8. - Bochum: 1979.

AMR 027 Syke  
 LK Diepholz \*  
 LK Oldenburg \*

AMR 028 Meppen  
 LK Emsland \*

AMR 029 Nordhorn  
 LK Grafschaft Bentheim

AMR 030 Lingen  
 LK Emsland \*  
 LK Osnabrück \*

AMR 031 Osnabrück  
 KS Osnabrück  
 LK Osnabrück \*  
 LK Steinfurt \*

AMR 032 Grafschaft Diepholz-Vechta  
 LK Diepholz \*  
 LK Vechta

AMR 033 Nienburg-Schaumburg  
 LK Nienburg (Weser) \*  
 LK Schaumburg

AMR 034 Hannover  
 KS Hannover  
 LK Hannover

AMR 035 Wolfsburg  
 KS Wolfsburg  
 LK Gifhorn \*  
 LK Helmstedt \*

AMR 036 Helmstedt  
 LK Helmstedt \*

AMR 037 Braunschweig-Salzgitter  
 KS Braunschweig  
 KS Salzgitter  
 LK Gifhorn \*  
 LK Helmstedt \*  
 LK Peine \*  
 LK Wolfenbüttel \*

AMR 038 Hildesheim  
 LK Peine \*  
 LK Hildesheim \*

AMR 039 Alfeld  
 LK Hildesheim \*  
 LK Holz Minden \*

AMR 040 Hameln  
 LK Hameln-Pyrmont

AMR 041 Detmold-Lemgo  
 LK Höxter \*  
 LK Lippe \*

AMR 042 Minden-Lübbecke  
 LK Minden-Lübbecke \*

AMR 043 Bielefeld  
 KS Bielefeld  
 LK Gütersloh \*  
 LK Herford  
 LK Lippe \*  
 LK Minden-Lübbecke \*

AMR 044 Rheda-Wiedenbrück-Gütersloh  
 LK Warendorf \*  
 LK Gütersloh \*

AMR 045 Münster  
 KS Münster  
 LK Coesfeld \*  
 LK Steinfurt \*  
 LK Warendorf \*

AMR 046 Steinfurt  
 LK Steinfurt \*

AMR 047 Coesfeld  
 LK Coesfeld \*

AMR 048 Ahaus  
 LK Borken \*

AMR 049 Bocholt  
 LK Borken \*

AMR 050 Kleve-Emmerich  
 LK Kleve \*

AMR 051 Krefeld  
 KS Krefeld  
 LK Kleve \*  
 LK Viersen \*

AMR 052 Wesel-Moers  
 LK Wesel

AMR 053 Duisburg-Oberhausen  
 KS Duisburg  
 KS Oberhausen

AMR 054 Essen-Mülheim  
 KS Essen  
 KS Mülheim a.d. Ruhr

AMR 055 Gelsenkirchen  
 KS Gelsenkirchen

AMR 056 Recklinghausen  
 KS Bottrop  
 KS Herne  
 LK Coesfeld \*  
 LK Recklinghausen

AMR 057 Bochum  
 KS Bochum  
 LK Ennepe-Ruhr-Kreis \*

AMR 058 Dortmund-Lüdinghausen  
 KS Dortmund  
 LK Coesfeld \*  
 LK Unna

AMR 059 Hamm-Beckum  
 KS Hamm  
 LK Warendorf \*

AMR 060 Soest  
 LK Soest \*

AMR 061 Lippstadt  
 LK Soest \*

AMR 062 Paderborn  
 LK Höxter \*  
 LK Paderborn



AMR 063 Holzminden-Höxter

LK Höxter \*  
LK Holzminden \*

AMR 064 Harz

LK Goslar  
LK Northeim \*  
LK Osterode am Harz  
LK Wolfenbüttel \*

AMR 065 Göttingen-Northeim

LK Göttingen \*  
LK Northeim \*

AMR 066 Kassel

KS Kassel  
LK Göttingen \*  
LK Höxter \*  
LK Kassel  
LK Schwalm-Eder-Kreis \*  
LK Werra-Meißner-Kreis \*

AMR 067 Brilon

LK Hochsauerlandkreis \*

AMR 068 Meschede

LK Hochsauerlandkreis \*

AMR 069 Arnsberg

LK Hochsauerlandkreis \*

AMR 070 Iserlohn

LK Märkischer Kreis \*

AMR 071 Lüdenscheid

LK Märkischer Kreis \*

AMR 072 Hagen

KS Hagen  
LK Ennepe-Ruhr-Kreis \*

AMR 073 Wuppertal

KS Remscheid  
KS Wuppertal  
LK Mettmann \*  
LK Oberbergischer Kreis \*  
LK Rheinisch-Bergischer Kreis \*  
LK Ennepe-Ruhr-Kreis \*

AMR 074 Düsseldorf-Neuss-Solingen

KS Düsseldorf  
KS Solingen  
LK Mettmann \*  
LK Neuss \*

AMR 075 Mönchengladbach

KS Mönchengladbach  
LK Neuss \*  
LK Viersen \*  
LK Heinsberg \*

AMR 076 Aachen

KS Aachen  
LK Aachen  
LK Heinsberg \*

AMR 077 Jülich

LK Düren \*

AMR 078 Düren

LK Düren \*

AMR 079 Köln-Leverkusen

KS Köln  
KS Leverkusen  
LK Neuss \*  
LK Erftkreis  
LK Rheinisch-Bergischer Kreis \*  
LK Rhein-Sieg-Kreis \*

AMR 080 Gummersbach

LK Oberbergischer Kreis \*

AMR 081 Siegen

LK Olpe  
LK Siegen  
LK Altenkirchen \*  
LK Westerwaldkreis \*

AMR 082 Korbach

LK Waldeck-Frankenberg

AMR 083 Eschwege

LK Hersfeld-Rotenburg \*  
LK Werra-Meißner-Kreis \*

AMR 084 Hersfeld-Rotenburg

LK Hersfeld-Rotenburg \*

AMR 085 Alsfeld-Ziegenhain

LK Vogelsbergkreis \*  
LK Marburg-Biedenkopf \*  
LK Schwalm-Eder-Kreis \*

AMR 086 Marburg

LK Marburg-Biedenkopf \*

AMR 087 Dillenburg

LK Lahn-Dill-Kreis \*

AMR 088 Bonn

KS Bonn  
LK Rhein-Sieg-Kreis \*  
LK Ahrweiler \*  
LK Neuwied \*

AMR 089 Euskirchen-Schleiden

LK Euskirchen

AMR 090 Daun

LK Ahrweiler \*  
LK Mayen-Koblenz \*  
LK Daun

AMR 091 Koblenz

KS Koblenz  
LK Altenkirchen \*  
LK Mayen-Koblenz \*  
LK Neuwied \*  
LK Rhein-Lahn-Kreis \*  
LK Westerwaldkreis \*

AMR 092 Limburg-Westerwald-Lahn

LK Altenkirchen \*  
LK Neuwied \*  
LK Rhein-Lahn-Kreis \*  
LK Westerwaldkreis \*  
LK Limburg-Weilburg  
LK Rheingau-Taunus-Kreis \*

AMR 093 Gießen-Wetzlar

LK Gießen  
LK Lahn-Dill-Kreis \*

AMR 094 Fulda

LK Vogelsbergkreis \*  
 LK Fulda

AMR 095 Gelnhausen-Schlüchtern

LK Main-Kinzig-Kreis \*  
 LK Vogelsbergkreis \*  
 LK Wetteraukreis \*

AMR 096 Frankfurt

KS Frankfurt am Main  
 KS Offenbach am Main  
 LK Groß-Gerau \*  
 LK Hochtaunuskreis  
 LK Main-Kinzig-Kreis \*  
 LK Main-Taunus-Kreis \*  
 LK Offenbach  
 LK Rheingau-Taunus-Kreis \*  
 LK Wetteraukreis \*

AMR 097 Wiesbaden-Mainz

KS Wiesbaden  
 KS Mainz  
 LK Main-Taunus-Kreis \*  
 LK Rheingau-Taunus-Kreis \*  
 LK Mainz-Bingen \*

AMR 098 Bad Kreuznach

LK Bad Kreuznach \*

AMR 099 Idar-Oberstein

LK Bad Kreuznach \*  
 LK Birkenfeld

AMR 100 Cochem-Zell

LK Cochem-Zell  
 LK Rhein-Hunsrück-Kreis  
 LK Mainz-Bingen \*

AMR 101 Trier

KS Trier  
 LK Berncastel-Wittlich  
 LK Trier-Saarburg

AMR 102 Bitburg-Prüm

LK Bitburg-Prüm

AMR 103 Saarbrücken

Stadtverband Saarbrücken  
 LK Merzig-Wadern  
 LK Neunkirchen  
 LK Saarlouis  
 LK Saar-Pfalz-Kreis  
 LK Sankt-Wendel

AMR 104 Kaiserslautern

KS Kaiserslautern  
 LK Bad Dürkheim \*  
 LK Donnersbergkreis \*  
 LK Kaiserslautern  
 LK Kusel

AMR 105 Alzey-Worms

KS Worms  
 LK Alzey-Worms

AMR 106 Darmstadt

KS Darmstadt  
 LK Bergstraße \*  
 LK Darmstadt-Dieburg  
 LK Groß-Gerau \*  
 LK Odenwaldkreis

AMR 107 Aschaffenburg

KS Aschaffenburg  
 LK Aschaffenburg \*  
 LK Miltenberg \*  
 LK Main-Spessart \*

AMR 108 Lohr a. Main

LK Aschaffenburg \*  
 LK Main-Spessart \*

AMR 109 Würzburg

KS Würzburg  
 LK Kitzingen \*  
 LK Miltenberg \*  
 LK Main-Spessart \*  
 LK Würzburg

AMR 110 Neustadt a. d. Saale

LK Bad Kissingen \*  
 LK Rhön-Grabfeld

AMR 111 Schweinfurt

KS Schweinfurt  
 LK Bad Kissingen \*  
 LK Haßberge \*  
 LK Schweinfurt

AMR 112 Bamberg

KS Bamberg  
 LK Bamberg \*  
 LK Forchheim \*  
 LK Haßberge \*

AMR 113 Coburg

KS Coburg  
 LK Coburg  
 LK Kronach  
 LK Lichtenfels

AMR 114 Kulmbach

LK Kulmbach \*

AMR 115 Hof-Wunsiedel

KS Hof  
 LK Tirschenreuth \*  
 LK Bayreuth \*  
 LK Hof  
 LK Wunsiedel i. Fichtelgebirge

AMR 116 Tirschenreuth

LK Tirschenreuth \*

AMR 117 Bayreuth

KS Bayreuth  
 LK Neustadt a.d. Waldnaab \*  
 LK Tirschenreuth \*  
 LK Bayreuth \*  
 LK Kulmbach \*

AMR 118 Weiden i.d. OPf.

KS Weiden i.d. OPf.  
 LK Neustadt a.d. Waldnaab \*  
 LK Schwandorf \*  
 LK Tirschenreuth \*

AMR 119 Amberg

KS Amberg  
 LK Amberg-Weizbach \*  
 LK Schwandorf \*  
 LK Nürnberger Land \*

AMR 120 Nürnberg-Fürth

KS Fürth  
KS Nürnberg  
KS Schwabach  
LK Amberg-Sulzbach \*  
LK Neumarkt i.d. OPf. \*  
LK Bayreuth \*  
LK Forchheim \*  
LK Erlangen-Höchstadt \*  
LK Fürth  
LK Nürnberger Land \*  
LK Roth \*

AMR 121 Erlangen-Forchheim

KS Erlangen  
LK Forchheim \*  
LK Erlangen-Höchstadt \*  
LK Neustadt a.d. Aisch-Bad Windsheim \*

AMR 122 Rothenburg o.d. Tauber

LK Bamberg \*  
LK Ansbach \*  
LK Neustadt a.d. Aisch-Bad Windsheim \*  
LK Kitzingen \*

AMR 123 Main-Tauber-Kreis

LK Main-Tauber-Kreis

AMR 124 Buchen im Odenwald

LK Neckar-Odenwald-Kreis  
LK Rhein-Neckar-Kreis \*

AMR 125 Ludwigshafen-Mannheim-Heidelberg

KS Mannheim  
KS Heidelberg  
KS Frankenthal (Pfalz)  
KS Ludwigshafen am Rhein  
KS Neustadt a.d. Weinstraße  
KS Speyer  
LK Karlsruhe \*  
LK Rhein-Neckar-Kreis \*  
LK Bergstraße \*  
LK Bad Dürkheim \*  
LK Donnersbergkreis \*  
LK Germersheim \*  
LK Südliche Weinstraße \*  
LK Ludwigshafen

AMR 126 Landau i.d. Pfalz

KS Landau i.d. Pfalz  
LK Südliche Weinstraße \*

AMR 127 Pirmasens

KS Pirmasens  
KS Zweibrücken  
LK Pirmasens

AMR 128 Karlsruhe/Baden-Baden

KS Karlsruhe  
KS Baden-Baden  
LK Germersheim \*  
LK Südliche Weinstraße \*  
LK Karlsruhe \*  
LK Rastatt  
LK Calw \*  
LK Enzkreis \*  
LK Ortenaukreis \*

AMR 129 Heilbronn

KS Heilbronn  
LK Heilbronn  
LK Karlsruhe \*

AMR 130 Schwäbisch Hall-Crailsheim

LK Hohenlohekreis  
LK Schwäbisch Hall

AMR 131 Ansbach

KS Ansbach  
LK Ansbach \*  
LK Weißenburg-Gunzenhausen \*

AMR 132 Weißenburg i. Bayern

LK Eichstätt \*  
LK Roth \*  
LK Weißenburg-Gunzenhausen \*

AMR 133 Neumarkt i.d.OPf.

LK Eichstätt \*  
LK Neumarkt i.d. OPf. \*

AMR 134 Schwandorf

LK Schwandorf \*

AMR 135 Cham

LK Cham \*

AMR 136 Deggendorf

LK Deggendorf  
LK Freyung-Grafenau \*  
LK Regen

AMR 137 Straubing

KS Straubing  
LK Straubing-Bogen \*

AMR 138 Regensburg

KS Regensburg  
LK Eichstätt \*  
LK Pfaffenhofen a.d. Ilm \*  
LK Kelheim \*  
LK Amberg-Sulzbach \*  
LK Cham \*  
LK Neumarkt i.d. OPf. \*  
LK Regensburg  
LK Schwandorf \*

AMR 139 Ingolstadt

KS Ingolstadt  
LK Eichstätt \*  
LK Neuburg-Schrobenhausen \*  
LK Pfaffenhofen a.d. Ilm \*  
LK Kelheim \*

AMR 140 Aichach-Neuburg-Schrobenhausen

LK Eichstätt \*  
LK Neuburg-Schrobenhausen \*  
LK Aichach-Friedberg \*

AMR 141 Donauwörth

LK Augsburg \*  
LK Donau-Ries \*

AMR 142 Nördlingen

LK Weißenburg-Gunzenhausen \*  
LK Donau-Ries \*

AMR 143 Heidenheim-Dillingen

LK Dillingen a.d. Donau \*  
LK Heidenheim

AMR 144 Aalen

LK Ostalbkreis \*

AMR 145 Schwäbisch Gmünd

LK Rems-Murr-Kreis \*  
LK Ostalbkreis \*

AMR 146 Göppingen

LK Göppingen \*  
LK Alb-Donau-Kreis \*

AMR 147 Stuttgart

KS Stuttgart  
LK Böblingen \*  
LK Esslingen \*  
LK Göppingen \*  
LK Ludwigsburg  
LK Rems-Murr-Kreis \*

AMR 148 Sindelfingen-Böblingen-Calw-Horb

LK Böblingen \*  
LK Calw \*  
LK Freudenstadt \*  
LK Tübingen \*

AMR 149 Pforzheim

KS Pforzheim  
LK Calw \*  
LK Enzkreis \*

AMR 150 Freudenstadt

LK Freudenstadt \*

AMR 151 Mittelbaden

LK Ortenaukreis \*

AMR 152 Freiburg

KS Freiburg im Breisgau  
LK Breisgau-Hochschwarzwald \*  
LK Emmendingen  
LK Lörrach \*

AMR 153 Donaueschingen

LK Breisgau-Hochschwarzwald \*  
LK Schwarzwald-Baar-Kreis \*  
LK Waldshut

AMR 154 Schwarzwald-Baar-Heuberg

LK Rottweil  
LK Schwarzwald-Baar-Kreis \*  
LK Tuttlingen

AMR 155 Tübingen-Reutlingen

LK Esslingen \*  
LK Reutlingen \*  
LK Tübingen \*  
LK Zollernalbkreis \*

AMR 156 Balingen

LK Zollernalbkreis \*

AMR 157 Sigmaringen

LK Konstanz \*  
LK Reutlingen \*  
LK Alb-Donau-Kreis \*  
LK Biberach \*  
LK Ravensburg \*  
LK Sigmaringen

AMR 158 Biberach

LK Biberach \*

AMR 159 Ulm

KS Ulm  
LK Alb-Donau-Kreis \*  
LK Günzburg \*  
LK Neu-Ulm \*

AMR 160 Memmingen

KS Memmingen  
LK Neu-Ulm \*  
LK Ostallgäu \*  
LK Unterallgäu \*

AMR 161 Landsberg a. Lech

LK Landsberg a. Lech \*  
LK Ostallgäu \*  
LK Unterallgäu \*

AMR 162 Augsburg

KS Augsburg  
LK Landsberg a. Lech \*  
LK Aichach-Friedberg \*  
LK Augsburg \*  
LK Dillingen a.d. Donau \*  
LK Günzburg \*

AMR 163 München

KS München  
LK Bad Tölz-Wolfratshausen \*  
LK Dachau  
LK Ebersberg  
LK Erding  
LK Freising  
LK Fürstenfeldbruck  
LK Landsberg a. Lech \*  
LK Miesbach \*  
LK Mühldorf a. Inn \*  
LK München  
LK Neuburg-Schrobenhausen \*  
LK Pfaffenhofen a.d. Ilm \*  
LK Rosenheim \*  
LK Starnberg  
LK Weilheim-Schongau \*  
LK Kelheim \*  
LK Landshut \*  
LK Aichach-Friedberg \*

AMR 164 Landshut

KS Landshut  
LK Landshut \*  
LK Straubing-Bogen \*  
LK Dingolfing-Landau

AMR 165 Passau

KS Passau  
LK Freyung-Grafenau \*  
LK Passau  
LK Rottal-Inn

AMR 166 Mühldorf-Altötting

LK Altötting  
LK Mühldorf a. Inn \*  
LK Traunstein \*

AMR 167 Traunstein-Bad Reichenhall

LK Berchtesgadener Land  
LK Rosenheim \*  
LK Traunstein \*

AMR 168 Wasserburg a. Inn

LK Mühldorf a. Inn \*  
LK Rosenheim \*

AMR 169 Rosenheim

KS Rosenheim  
LK Rosenheim \*

AMR 170 Miesbach

LK Bad Tölz-Wolfratshausen \*  
LK Miesbach \*  
LK Weilheim-Schongau \*

AMR 171 Garmisch-Partenkirchen

LK Garmisch-Partenkirchen  
LK Weilheim-Schongau \*

AMR 172 Kaufbeuren

KS Kaufbeuren  
LK Ostallgäu \*

AMR 173 Kempten (Allgäu)

KS Kempten (Allgäu)  
LK Ostallgäu \*  
LK Oberallgäu

AMR 174 Lindau

LK Lindau

AMR 175 Wangen

LK Ravensburg \*

AMR 176 Bodensee

LK Bodenseekreis \*  
LK Ravensburg \*

AMR 177 Konstanz

LK Konstanz \*  
LK Bodenseekreis \*

AMR 178 Waldshut

LK Lörrach \*  
LK Waldshut \*

AMR 179 Hochrhein

LK Lörrach \*  
LK Waldshut \*

AMR 180 Berlin (West)

Berlin (West)

Darunter: Landesgrenzen überschreitende Arbeitsmarktregionen

Arbeitsmarktregion	Länder
AMR 011 Hamburg	Hamburg/Niedersachsen/Schleswig-Holstein
AMR 014 Bremerhaven	Bremen/Niedersachsen
AMR 020 Bremen	Bremen/Niedersachsen
AMR 063 Holzminden-Höxter	Niedersachsen/Nordrhein-Westfalen
AMR 066 Kassel	Niedersachsen/Hessen
AMR 081 Siegen	Nordrhein-Westfalen/Rheinland-Pfalz
AMR 088 Bonn	Nordrhein-Westfalen/Rheinland-Pfalz
AMR 092 Limburg - Westerwald - Lahn	Hessen/Rheinland-Pfalz
AMR 097 Wiesbaden - Mainz	Hessen/Rheinland-Pfalz
AMR 125 Ludwigshafen - Mannheim - Heidelberg	Baden-Württemberg/Rheinland-Pfalz
AMR 128 Karlsruhe - Baden-Baden	Baden-Württemberg/Rheinland-Pfalz
AMR 143 Heidenheim - Dillingen	Baden-Württemberg/Bayern
AMR 159 Ulm	Baden-Württemberg/Bayern

Übersicht über die Veröffentlichung von Bundes- und Landesergebnissen  
der Agrarberichterstattung 1983 in der Fachserie 3

Kennziffer	Reihe	Titel	Preis DM
2030212	2.1.2	Bodennutzung der Betriebe	21,50
2030213	2.1.3	Viehhaltung der Betriebe	18,70
2030214	2.1.4	Betriebssysteme und Standardbetriebseinkommen	19,10
2030215	2.1.5	Sozialökonomische Verhältnisse	19,10
2030216	2.1.6	Besitzverhältnisse in den landwirtschaftlichen Betrieben	12,90
2030217	2.1.7	Außerbetriebliche Einkommen und Arbeitsverhältnisse für ausgewählte Betriebsgruppen	19,10